2010年度版

早稲田大学奨学金データ集

2009年度 奨学金採用実績

2009年度は、大学院・学部・附属高等学院・芸術学校を合わせて延べ24,921件、16,518,041,330円の奨学金を交付しました。これは、対象学生・生徒総数の47％で、前年度と比較すると件数では1,290件の増加、交付額では912,413,233円の増額となりました。2009年度奨学金制度別の件数・交付額は以下のとおり。

（1） 学内奨学金

延べ7,108件、2,393,789,186円の奨学金が交付されました。また、新たに入試前予約採用奨学金（めざせ！都の西北奨学金）、大学院博士後期課程若手研究者養成奨学金、瓦葺利夫奨学金、校友会海外派遣留学奨学金、他計６種類の奨学金支給が開始されました。

（2） 日本学生支援機構奨学金

延べ15,807件、13,119,274,000円の奨学金が交付されました。

（3） 地方公共団体の奨学金

延べ521件、124,299,100円の奨学金が交付されました。

（4） 民間団体の奨学金

延べ1,485件、880,679,044円の奨学金が交付されました。

給付奨学金と貸与奨学金の比率

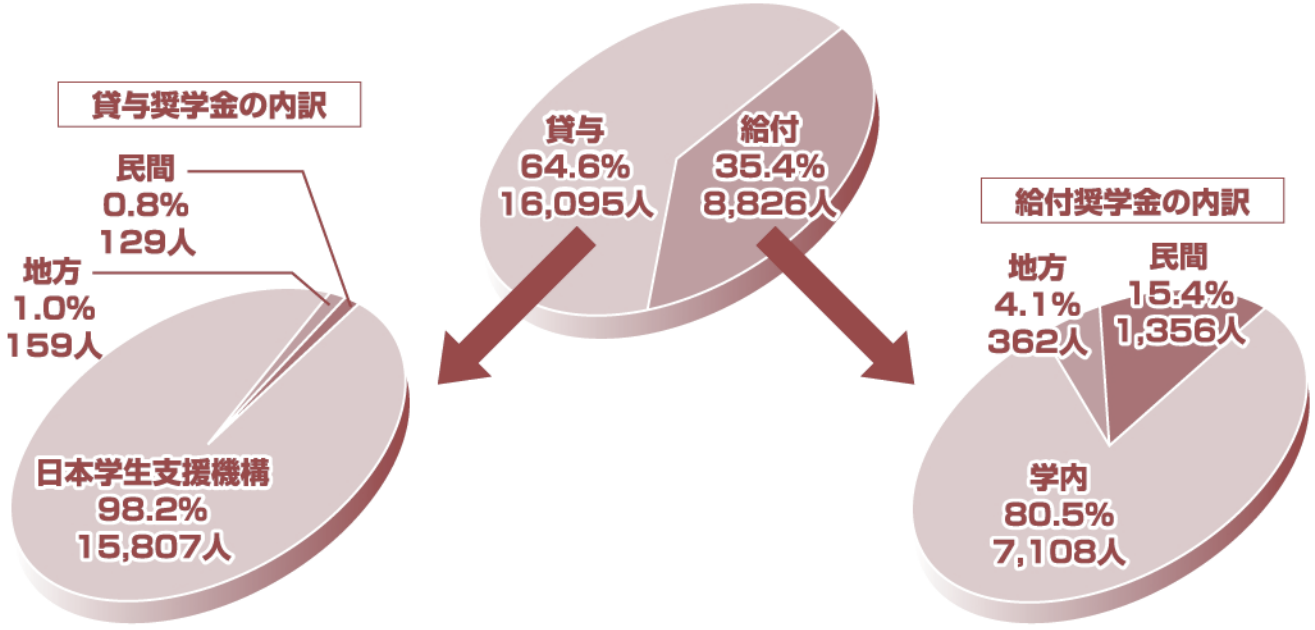

早 稲 田 大 学

学　部　2009年度　採用・受給状況

新規採用状況

（外国人留学生を除く）

全学年

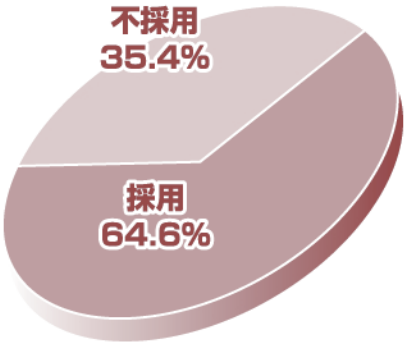

希望者実数	8,427（在学者数比：20.9%）
採用者実数	5,445（在学者数比：13.5%）
在学者数	40,242

新入生

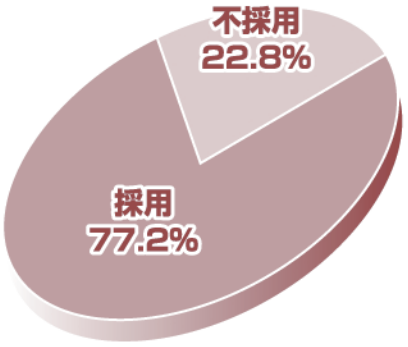

希望者実数	3,837（在学者数比：39.0%）
採用者実数	2,963（在学者数比：30.1%）
在学者数	9,843

受給状況

（継続受給者および外国人留学生を含む）

在学者に対する受給率（全学年）

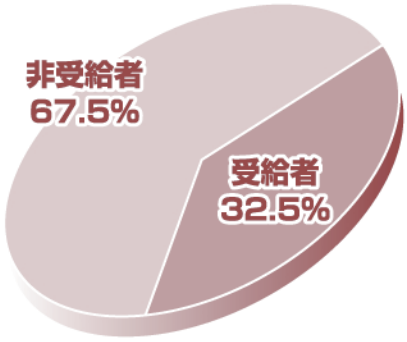

受給者実人数	13,443
受給延べ人数	18,006
在学者数	41,404

併給状況

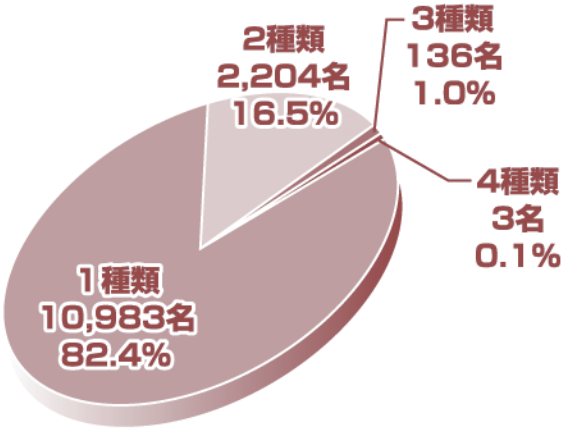

早稲田大学では1人3種類まで奨学金の併給を認めており、約5人に1人が複数の奨学金を受けています。（個人で探してきた奨学金を含め、4種類併給している学生もいます。）

※早稲田大学入学時ローン利子補給奨学金は、併給対象データから除いています。

2009年度　学部奨学金受給状況（延べ数）

学部	学年	日本学生支援機構		学内奨学金																	地方公共団体	民間団体	合計	在学者数
		第一種	第二種	大隈	小野	大隈特別	創立125周年	校友会一般	校友会・留学生緊急、災害学費	安部磯雄校友会	トップアスリート・スポーツ奨励	めざせ!都の西北	小野外国人	私費外国人	私費外国人（授業料減免）	DDプログラム留学生特別	校友会海外派遣	学生交流	利子補給	指定寄付				
政治経済学部	1年	125	208		27	5	25	11				5		3	7	6			26	9	2	33	492	
	2年	105	217	2	18	3	25	10					2		10	5		5	12	7	4	20	445	
	3年	119	160	2	6	4	27	11							7			4	15	2	3	18	378	
	4年	100	196	2	6	3	23	9					1		4			1	24	4	2	17	392	
	計	449	781	6	57	15	100	41	0	0	0	5	3	3	28	11	0	10	77	22	11	88	1,707	4,142
法学部	1年	89	143		44	4		14				3		1	4				9		1	11	323	
	2年	83	179	2	3	2	35	7					1		3			1	15	10		19	360	
	3年	100	144	2	1	6	39	6					1		1			3	11	13	6	20	353	
	4年	100	181	2	2	6	36	14	1						2				11	9	6	20	390	
	計	372	647	6	50	18	110	41	1	0	0	3	2	1	10	0	0	4	46	32	13	70	1,426	3,440
第一文学部	4年	130	242	2	12	5	20	7					1		6				16	8	2	13	464	
	計	130	242	2	12	5	20	7	0	0	0	0	1	0	6	0	0	0	16	8	2	13	464	1,264
第二文学部	4年	54	129	2	11	2	16	1										1	20	7		3	246	
	計	54	129	2	11	2	16	1	0	0	0	0	0	0	0	0	0	1	20	7	0	3	246	608
文化構想学部	1年	92	143		12	4	42	5				4		2	12				23	3	5	17	364	
	2年	80	191	2	14	6	23	12					1		5			3	17	7	3	22	386	
	3年	116	162	2	14	6	21	7					1		9			3	19	8	5	12	385	
	計	288	496	4	40	16	86	24	0	0	0	4	2	2	26	0	0	6	59	18	13	51	1,135	2,738
文学部	1年	88	154		12	3	33	7				3		2	7				14	4	2	23	352	
	2年	83	155	2	12	5	16	7					1		7			2	16	7	3	14	330	
	3年	86	112	2	12	6	17	7	1						2			6	14	3		7	275	
	計	257	421	4	36	14	66	21	1	0	0	3	1	2	16	0	0	8	44	14	5	44	957	2,243
教育学部	1年	129	207		40	5	7	8		2		7		3	8				9	2	3	12	442	
	2年	98	228	2	16	6	35	8	1						7			1	17	6	4	14	443	
	3年	163	203	2	11	7	47	11			1		3		3			3	12	6		13	485	
	4年	113	193	2	7	3	33	6							5			1	16	7	2	11	399	
	計	503	831	6	74	21	122	33	1	2	1	7	3	3	23	0	0	5	54	21	9	50	1,769	4,677
商学部	1年	128	226		16	5	26	16				5	2	2	7				21	5	2	21	482	
	2年	107	217	2	7	6	34	12					1		6			2	11	8	4	19	436	
	3年	115	170	2	9	4	26	8	1						2			5	13	10	2	17	384	
	4年	117	223	2	19	1	21	8							4			1	18	17	1	18	448	
	計	467	836	6	51	16	107	42	1	0	0	5	3	2	19	0	0	8	63	40	9	75	1,750	4,272
理工学部	4年	204	354	2	24	3	77	17					1		3				19	11	4	24	743	
	計	204	354	2	24	3	77	17	0	0	0	0	1	0	3	0	0	0	19	11	4	24	743	1,827
基幹理工学部	1年	66	131		12	2		7					1	2	4				13	1	2	6	247	
	2年	64	121	2	3		20	6					1		6				9	4	1	17	254	
	3年	84	93	2	12	3	24	5	1						6				8	6	1	16	261	
	計	214	345	4	27	5	44	18	1	0	0	0	2	2	16	0	0	0	30	11	4	39	762	1,706
創造理工学部	1年	89	132		12	1		3	3				1	2	10				12	2		15	282	
	2年	68	130	2	7	3	25	6	1				1		5				8	5	2	12	275	
	3年	90	117	2	9	1	26	2							3				8	5	1	10	274	
	計	247	379	4	28	5	51	11	4	0	0	0	2	2	18	0	0	0	28	12	3	37	831	1,900
先進理工学部	1年	83	130		14			7						1	7				8		2	10	262	
	2年	69	128	2	8	1	28	5	1				1		1				10	5	4	7	270	
	3年	88	103	2	11		24	5							3				8	6		10	260	
	計	240	361	4	33	1	52	17	1	0	0	0	1	1	11	0	0	0	26	11	6	27	792	1,676
社会科学部	1年	105	178		17	4	41	8		1		5		1	3				8	5	1	10	387	
	2年	69	174	2	22	2	39	4	2				1					3	12	4	1	7	342	
	3年	111	160	2	17	1	41	4							4			2	11	4		8	365	
	4年	73	151	2	21	2	34	3							1				9	2	1	7	306	
	計	358	663	6	77	9	155	19	2	1	0	5	1	1	8	0	0	5	40	15	3	32	1,400	3,042
人間科学部	1年	78	152		20	3	21	7				2	1	1	5				9	2	2	9	312	
	2年	66	174	2	7	5	20	10	1						1				10	7	5	4	312	
	3年	91	134	2	14	4	21	6	1						1				14	8	3	7	306	
	4年	79	159	2	8	3	14	6							1			1	11	5	2	7	298	
	計	314	619	6	49	15	76	29	2	0	0	2	1	1	8	0	0	1	44	22	12	27	1,228	3,265
スポーツ科学部	1年	67	147		15	2	22	4		26	5	2		1					22		3	5	321	
	2年	63	157	2	3	2	20	9			3				1				20	3	1	5	289	
	3年	84	120	2	12	3	22	12			6								20	5	3	9	298	
	4年	64	139	2	6	4	20	6			4				2				15	6	3	9	280	
	計	278	563	6	36	11	84	31	0	26	18	2	0	1	3	0	0	0	77	14	10	28	1,188	1,870
国際教養学部	1年	53	87		5	3	46	5				1	1	16	74	28			5	2	1	54	381	
	2年	41	103	2	7	5	36	5					8		108	27		78	9	4		103	536	
	3年	62	74	2	2	6	25	5					3		79		2	21	10	1	3	55	350	
	4年	67	106	2	6	6	16	7	1				5		65			2	12	3	4	39	341	
	計	223	370	6	20	20	123	22	1	0	0	1	17	16	326	55	2	101	36	10	8	251	1,608	2,734
合計	1年	1,192	2,038		246	41	263	102	3	29	5	37	6	37	148	34	0	0	179	35	26	226	4,647	
	2年	996	2,174	26	127	46	356	101	6	0	3	0	18	0	160	32	0	95	166	77	32	263	4,678	
	3年	1,309	1,752	26	130	51	360	89	4	0	7	0	8	0	120	0	2	47	163	77	27	202	4,374	
	4年	1,101	2,073	22	122	38	310	82	2	0	4	0	8	0	93	0	0	7	171	79	27	168	4,307	
	計	4,598	8,037	74	625	176	1,289	374	15	29	19	37	40	37	521	66	2	149	679	268	112	859	18,006	41,404
				学内奨学金計								4,400												

※私費外国人（授業料減免）は、私費外国人留学生に対して、学業成績により授業料の20%～50%を補填した。
※在学者数は、休学、科目等履修生、延長生等を除く正規在学生数で外国人留学生を含む。

奨学金交付総額：11,583,480,938円

大学院　2009年度　採用・受給状況

新規採用状況

（外国人留学生を除く）

修士課程・専門職学位課程

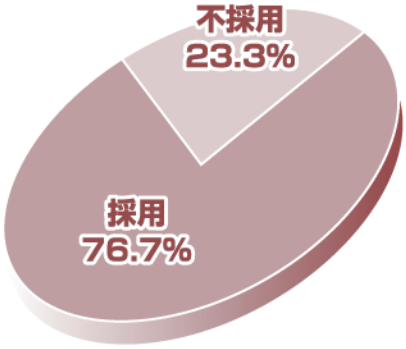

希望者実数	2,246（在学者数比：43.1%）
採用者実数	1,722（在学者数比：33.1%）
在学者数	5,207

博士後期課程

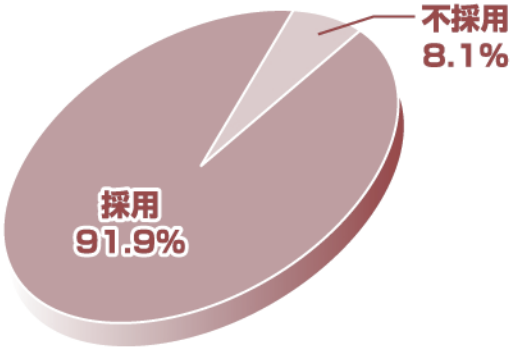

希望者実数	667（在学者数比：65.9%）
採用者実数	613（在学者数比：60.6%）
在学者数	1,012

受給状況

（継続受給者および外国人留学生を含む）

在学者に対する受給率（修士課程・専門職学位課程）

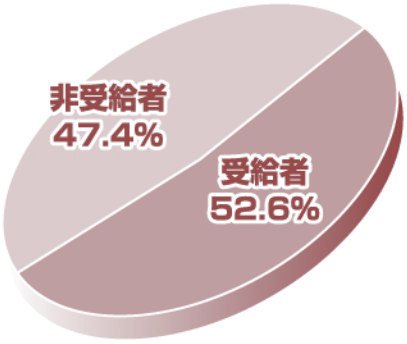

受給者実人数	3,432
受給延べ人数	4,864
在学者数	6,528

在学者に対する受給率（博士後期課程）

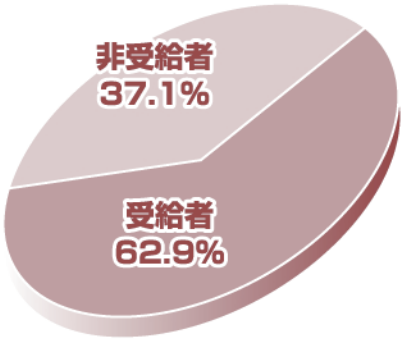

受給者実人数	897
受給延べ人数	1,497
在学者数	1,426

受給者併給状況（修士課程・専門職学位課程）

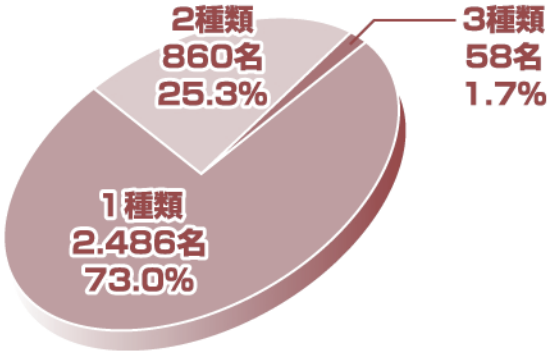

受給者併給状況（博士後期課程）

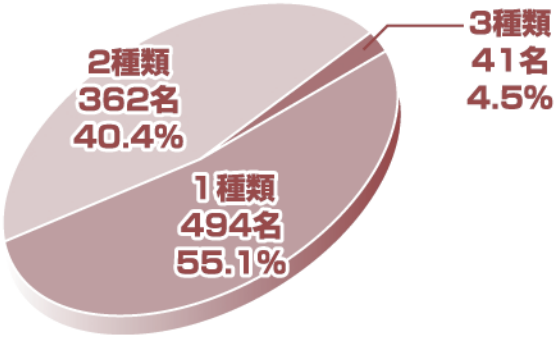

早稲田大学では1人3種類まで奨学金の併給を認めています。

2009年度　大学院修士課程・専門職学位課程の奨学金受給状況（延べ数）

研究科	学年	日本学生支援機構		学内奨学金													地方公共団体	民間団体	合計	在学者数
		第一種	第二種	大隈	小野	創立125周年	校友会一般	校友会・留学生緊急、災害学費	小野外国人	私費外国人	私費外国人（授業料減免）	DDプログラム留学生特別	留学生特別	アジア特別	利子補給	指定寄付				
政治学研究科	1年	28	7	3	12	1			2	1	10	2			2	1		10	79	
	2年	40	11	1	3	1					2				1	1		5	65	
	計	68	18	4	15	2	0	0	2	1	12	2	0	0	3	2	0	15	144	195
経済学研究科	1年	6	3	1	3	1		1	3	2	19			1	1	2		13	56	
	2年	5	3	1	1	1					1			1	1			8	22	
	計	11	6	2	4	2	0	1	3	2	20	0	0	2	2	2	0	21	78	78
法学研究科	1年	7	1	1	3			1	1	3	8			1				6	32	
	2年	10	3	1	3	2					5				2		1	10	37	
	計	17	4	2	6	2	0	1	1	3	13	0	0	1	2	0	1	16	69	103
文学研究科	1年	39	4	1	10	4		1	2	1	7	1				4		8	82	
	2年	56	5	1	9	3					3	2			1			9	89	
	計	95	9	2	19	7	0	1	2	1	10	3	0	0	1	4	0	17	171	236
商学研究科	1年	19	6	2	11	13		1	4	7	24			2	3	10		21	123	
	2年	26	9		7	7			3		34			1	4	9		30	130	
	計	45	15	2	18	20	0	1	7	7	58	0	0	3	7	19	0	51	253	521
理工学研究科	2年等	1													1				2	
	計	1	0	0	0	0	0	0	0	0	0	0	0	0	1	0	0	0	2	(5)
理工学研究科 基幹	1年	78	9	2	11	6			1		4				2	5		5	123	
	2年	96	17	1	9	7										5		2	137	
	計	174	26	3	20	13	0	0	1	0	4	0	0	0	2	10	0	7	260	475
理工学研究科 創造	1年	166	20	2	23	13			1	2	4				3	14		10	258	
	2年	132	32	2	13	6					4				1	13		8	211	
	計	298	52	4	36	19	0	0	1	2	8	0	0	0	4	27	0	18	469	671
理工学研究科 先進	1年	231	25		31	16			1	1	3				2	11		7	328	
	2年	208	41	1	17	10			1						1	9		5	293	
	計	439	66	1	48	26	0	0	2	1	3	0	0	0	3	20	0	12	621	866
教育学研究科	1年	29	3	1	1			2	1	2	4				2			6	51	
	2年	33	7	1	12	9			1		6				1	1		6	77	
	計	62	10	2	13	9	0	2	2	2	10	0	0	0	3	1	0	12	128	192
人間科学研究科	1年	36	13		10			1	2	2	4							4	72	
	2年	37	16	2	3	8									1			1	68	
	計	73	29	2	13	8	0	1	2	2	4	0	0	0	1	0	0	5	140	173
社会科学研究科	1年	6	1	1	3				1	2	8				1	2		5	30	
	2年	8	3	1	3				1		4					1		6	27	
	計	14	4	2	6	0	0	0	2	2	12	0	0	0	1	3	0	11	57	86
スポーツ科学研究科	1年	40	9	1	8	2					1				1	1		1	64	
	2年	33	10	1	4	4			1						1			1	55	
	計	73	19	2	12	6	0	0	1	0	1	0	0	0	2	1	0	2	119	194
アジア太平洋研究科	1年	17	6		2	10	4		2	7	38			2	2	5		29	124	
	2年	17	3	4	1	1			5		38			3	3	7		46	128	
	計	34	9	4	3	11	4	0	7	7	76	0	0	5	5	12	0	75	252	353
国際情報通信研究科	1年	15	5	2		1	4		4	3	22			2	2	5		20	85	
	2年	24	11	1	2	5			1		22			2	1	3		20	92	
	計	39	16	3	2	6	4	0	5	3	44	0	0	4	3	8	0	40	177	250
日本語教育研究科	1年	10	1		2		2		2	4	8			2	1	9		11	52	
	2年	20	2	3	1	2	2				4			1	2	9		15	61	
	計	30	3	3	3	2	4	0	2	4	12	0	0	3	3	18	0	26	113	112
情報生産システム研究科	1年	15	5	1	1	12	3	2	4	12	103		59	2	1	1		59	280	
	2年	17	5	3	1		1		11		93			4	1	7		86	229	
	計	32	10	4	2	12	4	2	15	12	196	0	59	6	2	8	0	145	509	437
公共経営研究科	1年	13	4	2	2	4	3	1		2	1				3	17		2	54	
	2年	12	2	1	1	6									4	17			43	
	計	25	6	3	3	10	3	1	0	2	1	0	0	0	7	34	0	2	97	125
ファイナンス研究科	1年	21	15				6		2	2	6				18	1		4	75	
	2年	10	8	2	4	20									13	2			59	
	計	31	23	2	4	20	6	0	2	2	6	0	0	0	31	3	0	4	134	355
法務研究科	1年	128	66		4	15	5			1	1				2	27		2	251	
	2年	133	54	2	2	11	5								2	27		3	249	
	3年	107	64	1	2	12	5								2	23		7	223	
	計	368	184	3	8	38	15	0	0	1	1	0	0	0	6	87	0	12	723	705
会計研究科	1年	58	23	1	2	15	4			1	3				7	1		3	118	
	2年	49	11	1	1	9	2		1		1				3	1			79	
	計	107	34	2	3	24	6	0	1	1	4	0	0	0	10	2	0	3	197	226
環境エネルギー研究科	1年	25	3	1	1	2	2			2	1				1	2		4	44	
	2年	21	7	1	2	2	3		1		1				1			3	42	
	計	46	10	2	3	4	5	0	1	2	2	0	0	0	2	2	0	7	86	78
教職研究科	1年	17	8	1	2	6	3								1	5			43	
	2年	13	4	1	1		2									1			22	
	計	30	12	2	3	6	5	0	0	0	0	0	0	0	1	6	0	0	65	97
合計	1年	1,004	237	23	142	121	36	10	33	57	279	3	59	12	55	123	0	230	2,424	
	2年	1,001	264	32	100	114	15	0	26	0	218	2	0	12	45	123	1	264	2,217	
	3年	107	64	1	2	12	5	0	0	0	0	0	0	0	2	23	0	7	223	
	計	2,112	565	56	244	247	56	10	59	57	497	5	59	24	102	269	1	501	4,864	6,528
				学内奨学金計	1,685															

※私費外国人（授業料減免）は、私費外国人留学生に対して、学業成績により授業料の20%～50%を補填した。
※在学者数は、休学、科目等履修生、延長生等を除く正規在学生数で外国人留学生を含む。

奨学金交付総額：3,781,788,898円

2009年度　大学院博士後期課程の奨学金受給状況（延べ数）

研究科	学年	日本学生支援機構		学内奨学金												地方公共団体	民間団体	合計	在学者数
		第一種	第二種	大隈	後期課程	若手研究者養成	創立125周年	学振DC採用者支援	災害学費減免	小野外国人	私費外国人	私費外国人（授業料減免）	アジア特別	利子補給	指定寄付				
政治学研究科	1年	6				9												15	
	2年	7	3		5			2					1				1	19	
	3年	10			8		3	4										25	
	計	23	3	0	13	9	3	6	0	0	0	0	1	0	0	0	1	59	62
経済学研究科	1年					1							1					2	
	2年	2		2	1			1										6	
	3年	3			3			3				1	1				3	14	
	計	5	0	2	4	1	0	4	0	0	0	1	2	0	0	0	3	22	22
法学研究科	1年	8				10	1					1					5	25	
	2年	12	2	1	12					1		2			2		4	36	
	3年	6	1	1	10		1	1		1		2					3	26	
	計	26	3	2	22	10	2	1	0	2	0	5	0	0	2	0	12	87	77
文学研究科	1年	36	2			47	1	4			1	2	2		1		5	101	
	2年	31		1	31		1	9					2		1			76	
	3年	28	3	1	31		1	14				2					4	84	
	計	95	5	2	62	47	3	27	0	0	1	4	4	0	2	0	9	261	223
商学研究科	1年	2				3	1				1	1			1		1	10	
	2年	4		2	7		1							1			1	16	
	3年	10	1		6		1								1		2	21	
	計	16	1	2	13	3	3	0	0	0	1	1	0	1	2	0	4	47	80
理学研究科	3年等	1	1		1			3				1			1		1	9	
	計	1	1	0	1	0	0	3	0	0	0	1	0	0	1	0	1	9	2
理工学研究科（基幹）	1年	5				9		1			1	1			2		1	20	
	2年	8		1	7			4							2			22	
	3年	10			5			1				1			2		1	20	
	計	23	0	1	12	9	0	6	0	0	1	2	0	0	6	0	2	62	66
理工学研究科（創造）	1年	7	1			8	2				1	1			3		4	27	
	2年	6			8		2					1			1		1	19	
	3年	10	1		10									1	3		4	29	
	計	23	2	0	18	8	4	0	0	0	1	2	0	1	7	0	9	75	71
理工学研究科（先進）	1年	26				46		9			1	1			15		2	100	
	2年	27	1	2	15		3	7							6		2	63	
	3年	12	1	1	12		3	12				1		1	10		2	55	
	計	65	2	3	27	46	6	28	0	0	1	2	0	1	31	0	6	218	177
教育学研究科	1年	9	1			12						1					2	25	
	2年	12	1	1	15									1				30	
	3年	11	2	1	17			2						1	2		2	38	
	計	32	4	2	32	12	0	2	0	0	0	1	0	2	2	0	4	93	82
人間科学研究科	1年	11	3			18						2						34	
	2年	12		1	18		4	4							1			40	
	3年	7		1	15		2	2							1		2	30	
	計	30	3	2	33	18	6	6	0	0	0	2	0	0	2	0	2	104	83
社会科学研究科	1年	4	1			4	5											14	
	2年	6		1	12		2										1	22	
	3年	4	1	1	8		3	1							1			19	
	計	14	2	2	20	4	10	1	0	0	0	0	0	0	1	0	1	55	52
スポーツ科学研究科	1年	11				19		1			1	1			6		2	41	
	2年	10	1	1	10		1	1						1	1			26	
	3年	7	2	1	11		1								1			23	
	計	28	3	2	21	19	2	2	0	0	1	1	0	1	8	0	2	90	61
アジア太平洋研究科	1年	2				6						2					2	12	
	2年	5	3		4		2										1	15	
	3年	2			3			1				1			1		3	11	
	計	9	3	0	7	6	2	1	0	0	0	3	0	0	1	0	6	38	101
国際情報通信研究科	1年					7	1	1			2	3			1		4	19	
	2年	1		1	2		1	1				1					1	8	
	3年	2			3		4	1				1					4	15	
	計	3	0	1	5	7	6	3	0	0	2	5	0	0	1	0	9	42	62
日本語教育研究科	1年	1				2	1				1				1		3	9	
	2年	2			3		1			1		1			1		2	11	
	3年	3		1	3		2	1				1			4		1	16	
	計	6	0	1	6	2	4	1	0	1	1	2	0	0	6	0	6	36	25
情報生産システム研究科	1年	2				34	1				2	13					18	70	
	2年				13			3		1		13			2		15	44	
	3年	1			12			6	1			13			1		10	44	
	計	3	0	0	25	34	1	9	1	1	2	39	0	0	3	0	40	158	133
公共経営研究科	1年	2	1			1	1							1	4			10	
	2年	1	1	1	2		2					2			6		1	16	
	3年	1	1		2												2	6	
	計	4	3	1	4	1	3	0	0	0	0	2	0	1	10	0	3	32	24
環境・エネルギー研究科	1年	1				1						1					1	4	
	2年	1		1	1													3	
	3年			1	1													2	
	計	2	0	2	2	1	0	0	0	0	0	1	0	0	0	0	1	9	23
合計	1年	133	9	0	0	237	14	16	0	0	11	30	3	1	34	0	50	538	
	2年	147	12	16	166	0	20	32	0	3	0	20	3	3	23	0	27	472	
	3年	128	14	9	161	0	21	52	1	1	0	24	1	3	28	0	44	487	
	計	408	35	25	327	237	55	100	1	4	11	74	7	7	85	0	121	1,497	1,426
				学内奨学金計	933														

※在学者数は標準修業年限内の人数

※私費外国人（授業料減免）は、私費外国人留学生に対して、学業成績により授業料の20%～50%を補填した。
※在学者数は、休学、科目等履修生、延長生等を除く正規在学生数で外国人留学生を含む。

奨学金交付総額：1,011,954,194円

高等学院・本庄高等学院　2009年度　奨学金受給状況（延べ数）

交付額：94,107,300円

奨学金名		石神井	本庄	合計
学内	大隈記念奨学金	6	6	12
	小野梓記念奨学金	24	13	37
	校友会給付一般奨学金	5	2	7
	早稲田カード奨学金	3	3	6
	指定寄付奨学金	7	3	10
地方公共団体奨学金		256	152	408
民間団体奨学金		2	1	3
合計		303	180	483

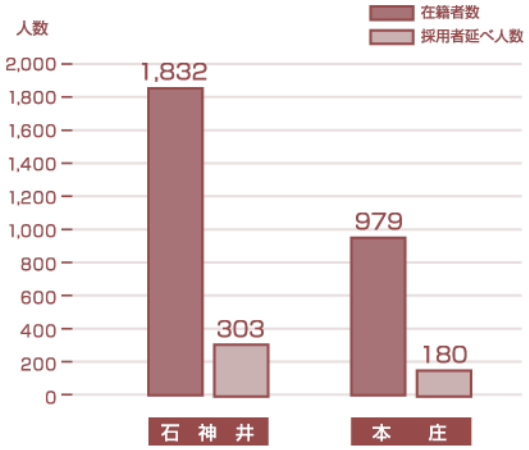

芸術学校・川口芸術学校　2009年度　奨学金受給状況（延べ数）

交付額：46,710,000円

奨学金名		人数
学内	早稲田大学芸術学校・川口芸術学校奨学金	15
	校友会給付一般奨学金	2
	竹田印刷奨学金	1
日本学生支援機構奨学金（第一種・第二種）		52
地方公共団体奨学金		0
民間団体奨学金		1
合計		71

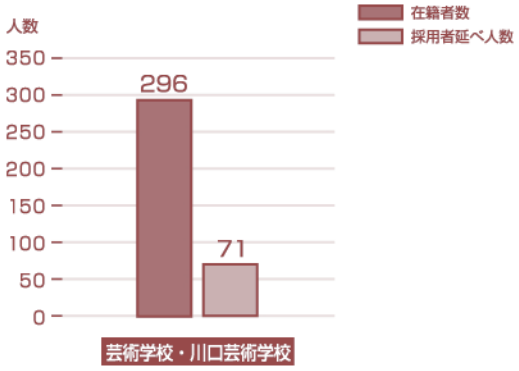

私費外国人留学生　2009年度　奨学金受給状況（延べ数）

交付額：1,337,001,850円

奨学金名		大学院	学部	芸術学校	合計
学内	大隈記念奨学金		3		3
	大隈記念特別奨学金		11		11
	創立125周年記念奨学金	19	85		104
	校友会海外派遣留学奨学金		1		1
	留学生・校友会緊急奨学金、災害学費減免	10	4		14
	小野梓記念外国人留学生奨学金	63	40		103
	留学生特別奨学金	59			59
	アジア特別奨学金	31			31
	ダブルディグリープログラム留学生特別奨学金	5	66		71
	学振特別研究員DC採用者支援奨学金	13			13
	博士後期課程若手研究者養成奨学金	52			52
	博士後期課程奨学金	47			47
	学生交流奨学金		23		23
	私費外国人留学生奨学金	68	37		105
	私費外国人留学生授業料減免奨学金	571	521		1,092
	指定寄付奨学金	56	35		91
地方公共団体奨学金		1	3		4
民間団体奨学金		540	488	1	1,029
合計		1,535	1,317	1	2,853

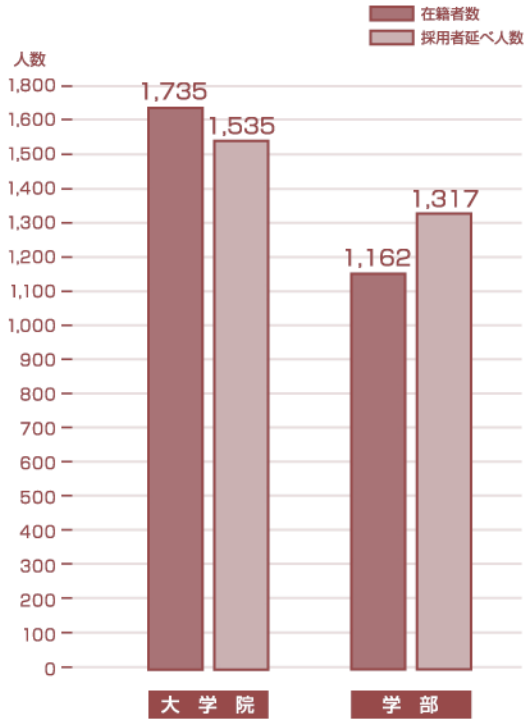

年度別　奨学金交付額推移（2000～2009年）

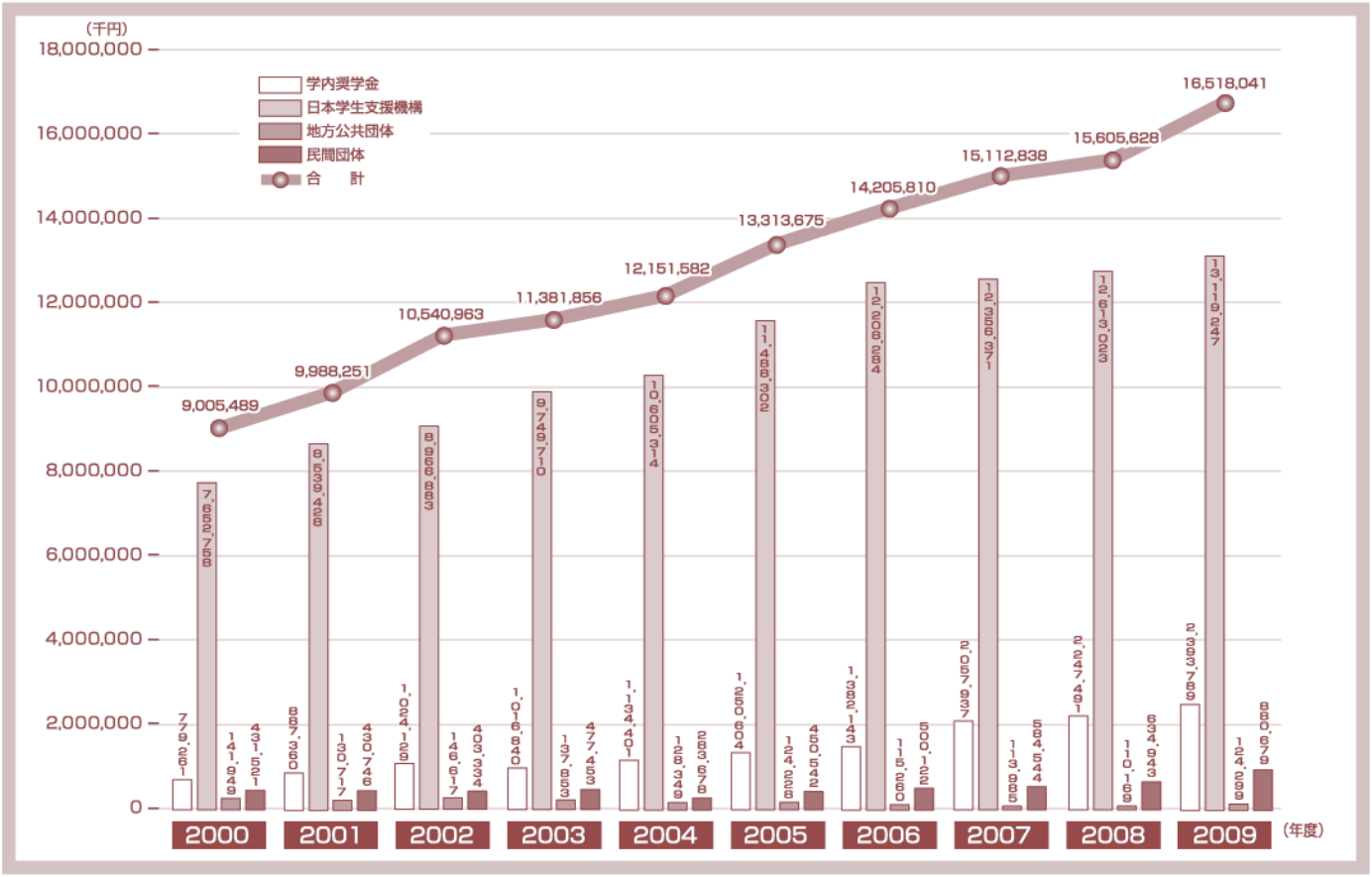

年度別　奨学生数推移（2000～2009年）

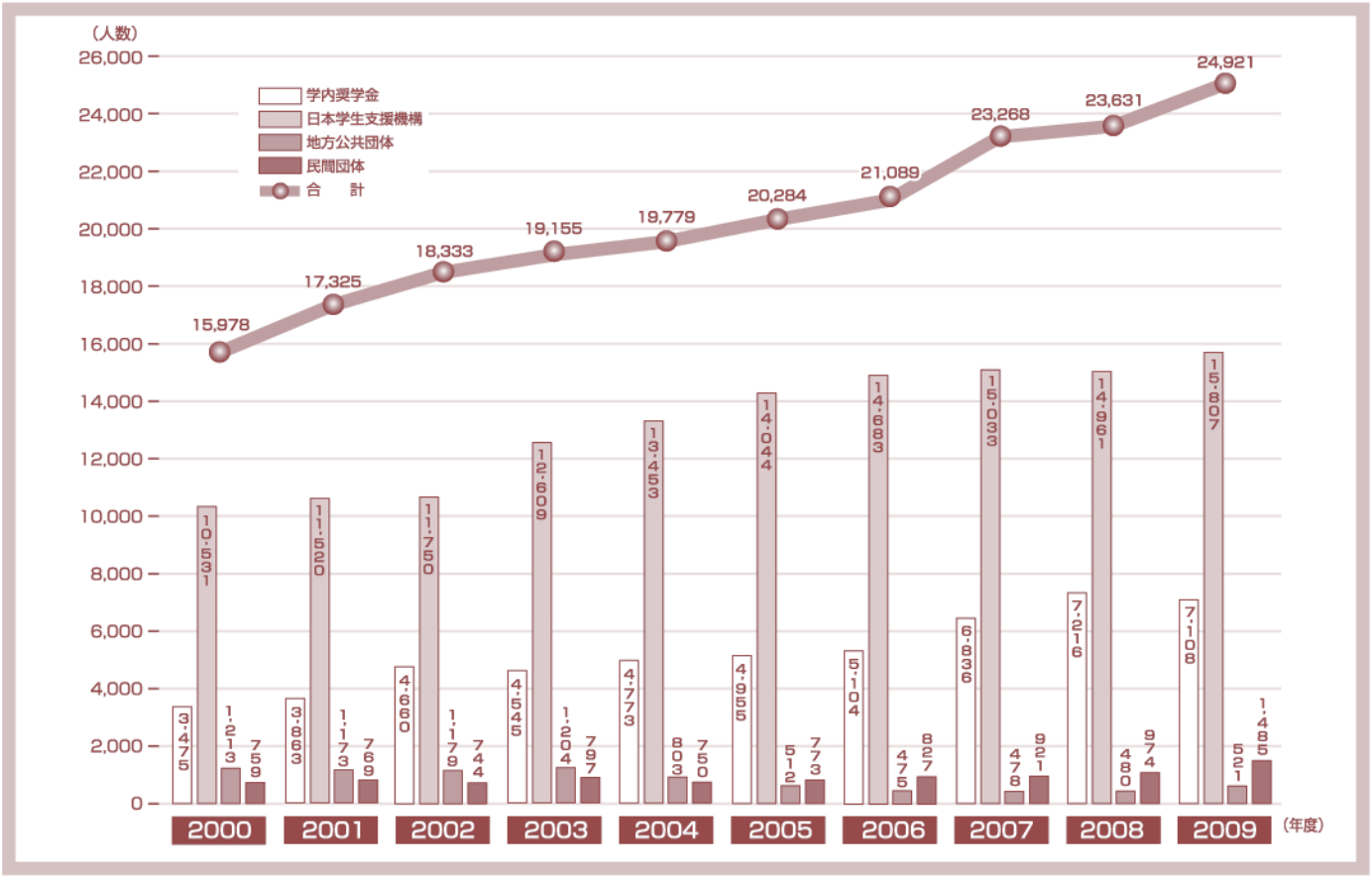

早稲田大学学生部奨学課
http://www.waseda.jp/syogakukin/
〒162－8644　東京都新宿区戸山1－24－1　TEL. 03－3203－9701(直通)

(2010年9月)