

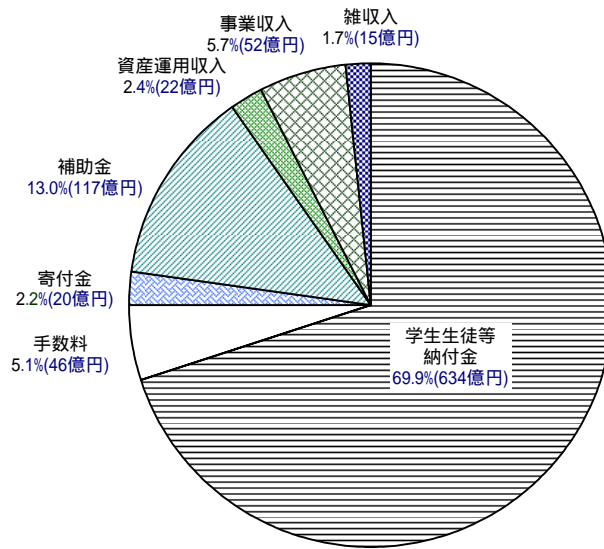
2010年度予算関連説明資料

《 目 次 》

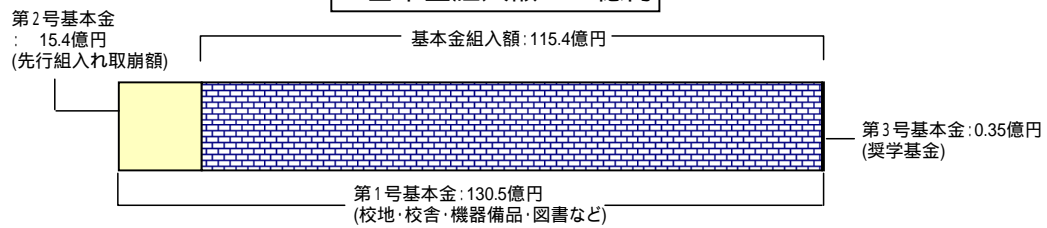
| | |
|-------------|---------------------|
| 2010年度 | 消費収支の構成比率 |
| 1999～2010年度 | 帰属収入・消費支出・基本金組入額の推移 |
| 2005～2010年度 | 学生生徒等納付金の推移 |
| 2005～2010年度 | 入学検定料・学部入学志願者数の推移 |
| 2005～2010年度 | 補助金の推移 |
| 2005～2010年度 | 教職員人件費と教職員数の推移 |
| 2005～2010年度 | 委託費の推移 |
| 2005～2010年度 | 奨学費の推移 |
| 2005～2010年度 | 借入金等残高・借入金等利息の推移 |

2010年度予算 消費収支の構成比率

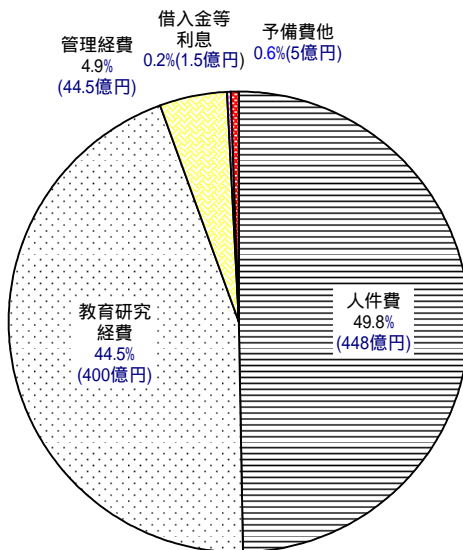
帰属収入 906億円



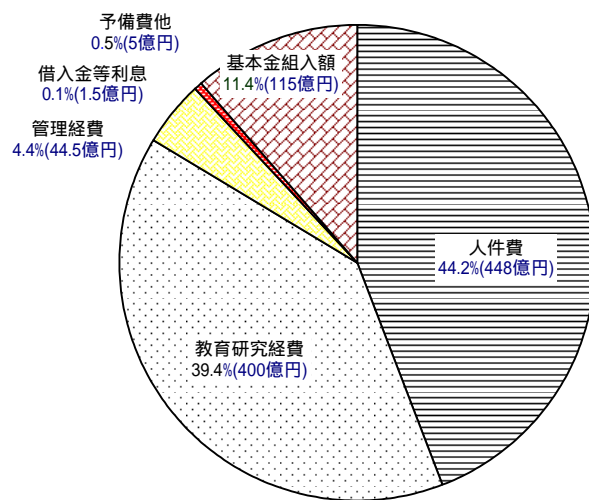
基本金組入額 115億円



消費支出 899億円



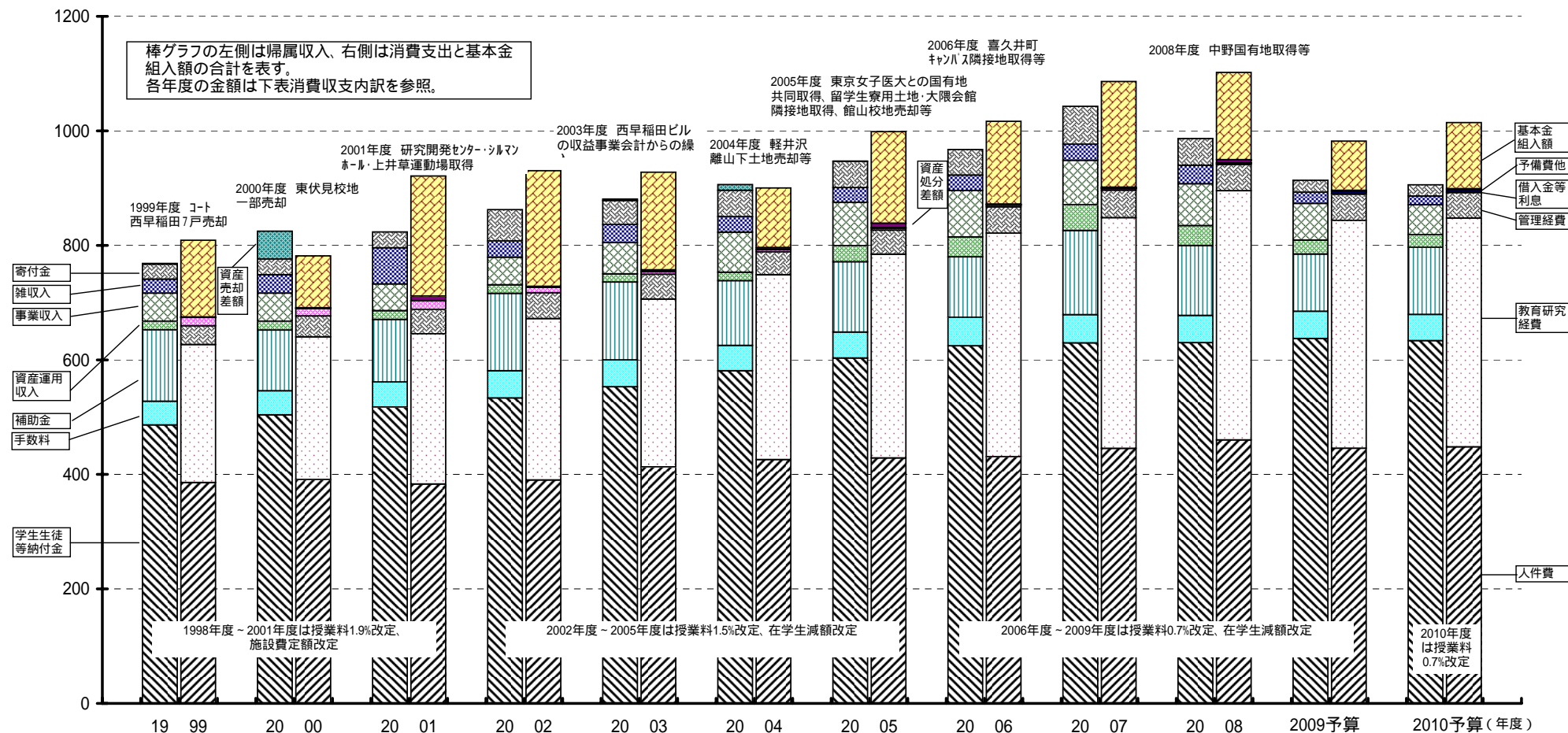
基本金組入額 + 消費支出 1,014億円



消費収支差額 (-) 108億円

(億円)

帰属収入・消費支出・基本金組入額の推移

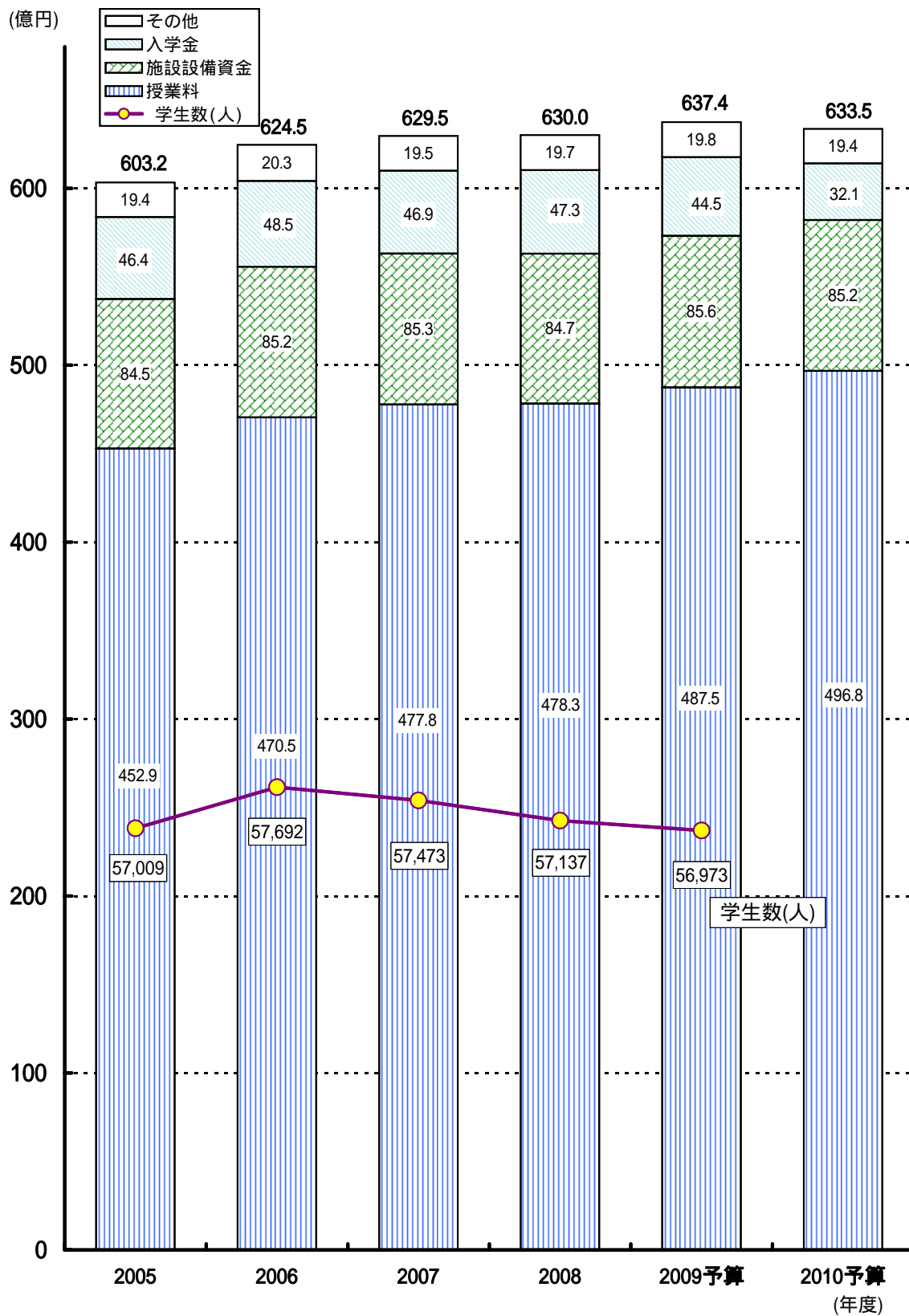


| 消費収支 内訳 | | 1999年度 | 2000年度 | 2001年度 | 2002年度 | 2003年度 | 2004年度 | 2005年度 | 2006年度 | 2007年度 | 2008年度 | 2009年度予算 | 2010年度予算 |
|-------------------|-----------|--------|--------|--------|--------|--------|--------|--------|--------|--------|--------|----------|----------|
| 学生生徒等納付金 | 人件費 | 486.3 | 385.8 | 504.0 | 391.0 | 517.6 | 383.2 | 533.4 | 390.1 | 553.0 | 413.0 | 581.0 | 425.8 |
| 手数料 | 教育研究経費 | 41.5 | 240.9 | 41.9 | 249.2 | 43.7 | 262.3 | 47.6 | 282.0 | 46.8 | 293.1 | 44.2 | 322.8 |
| 寄付金 | 管理経費 | 26.1 | 32.9 | 27.3 | 36.4 | 27.7 | 42.6 | 54.9 | 45.1 | 41.8 | 43.5 | 46.0 | 40.3 |
| 補助金 | 借入金等利息 | 124.4 | 14.4 | 106.2 | 13.2 | 109.2 | 14.9 | 135.1 | 9.5 | 136.0 | 4.2 | 113.0 | 3.8 |
| 資産運用収入 | 資産処分差額 | 15.1 | 0.4 | 15.3 | 0.8 | 15.4 | 7.9 | 15.0 | 1.3 | 14.4 | 2.9 | 14.9 | 2.9 |
| 資産売却差額 | 徴収不能引当金他 | 1.4 | 0.5 | 49.1 | 0.6 | 0.0 | 0.6 | 0.0 | 0.5 | 2.7 | 0.6 | 10.1 | 0.5 |
| 事業収入 | 消費支出計 | 49.1 | 674.9 | 49.2 | 691.2 | 46.7 | 711.5 | 48.2 | 728.5 | 54.6 | 757.3 | 69.9 | 796.1 |
| 雑収入 | 基本金組入額 | 24.5 | 134.0 | 32.0 | 90.5 | 63.2 | 209.7 | 28.3 | 201.9 | 31.7 | 170.4 | 27.1 | 104.1 |
| 帰属収入計 | 消費支出+基本金計 | 768.4 | 808.9 | 825.0 | 781.7 | 823.5 | 921.2 | 862.5 | 930.4 | 881.0 | 927.7 | 906.2 | 900.2 |
| 当年度消費収支差額 | | 40.5 | 43.3 | 97.7 | 67.9 | 46.7 | 6.0 | 51.6 | 49.2 | 43.4 | 115.4 | 68.4 | 108.6 |
| 翌年度繰越消費収支差額 | | 359.7 | 316.4 | 414.0 | 481.9 | 528.7 | 522.7 | 574.3 | 623.5 | 666.8 | 795.4 | 837.7 | 956.5 |
| 帰属収支差額(帰属収入-消費支出) | | 93.5 | 133.8 | 112.0 | 134.0 | 123.7 | 110.1 | 108.4 | 95.3 | 141.3 | 37.0 | 17.6 | 6.8 |
| 次年度繰越支払資金 | | 187.8 | 287.0 | 189.3 | 168.9 | 268.6 | 282.1 | 285.8 | 252.6 | 267.6 | 144.0 | 208.9 | 232.2 |

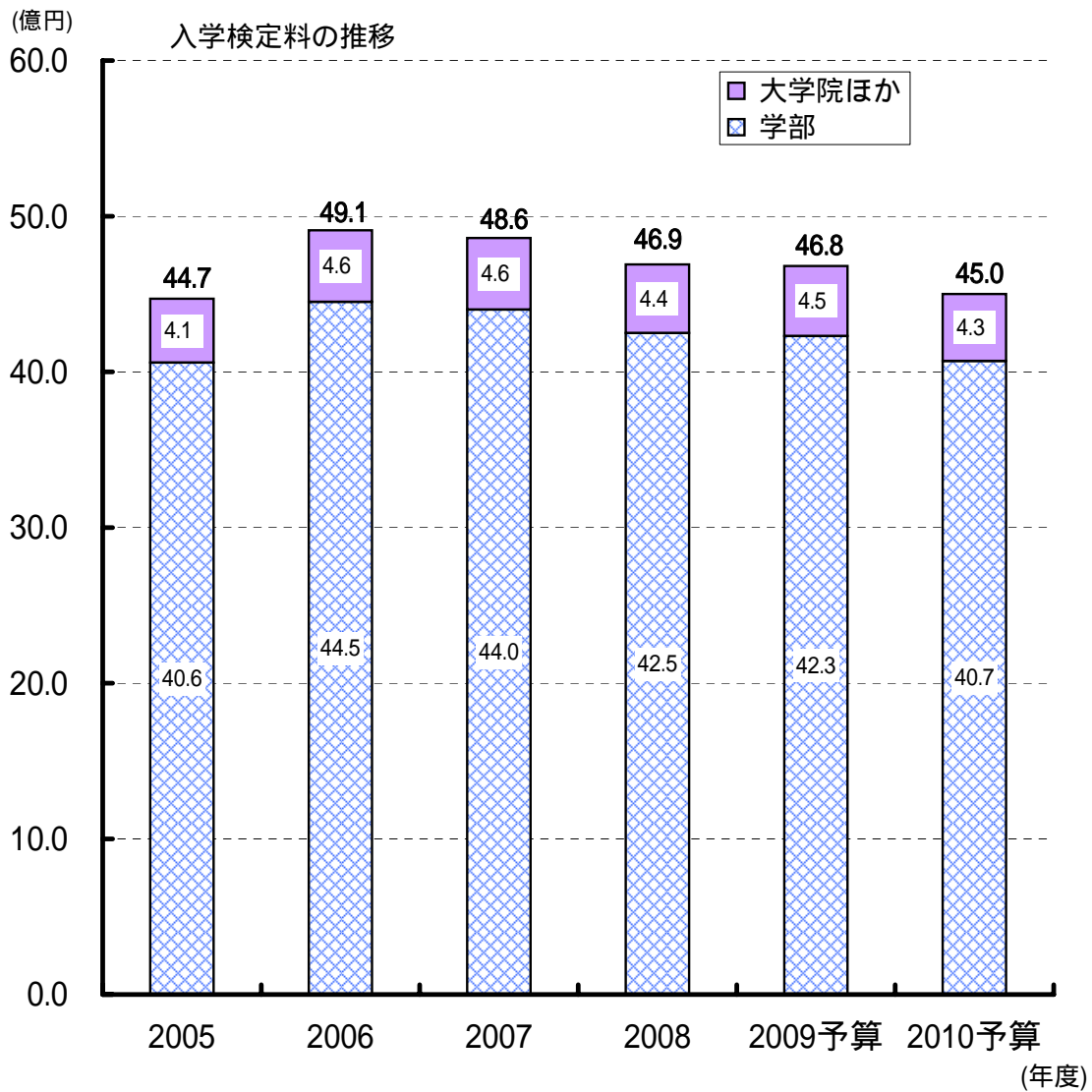
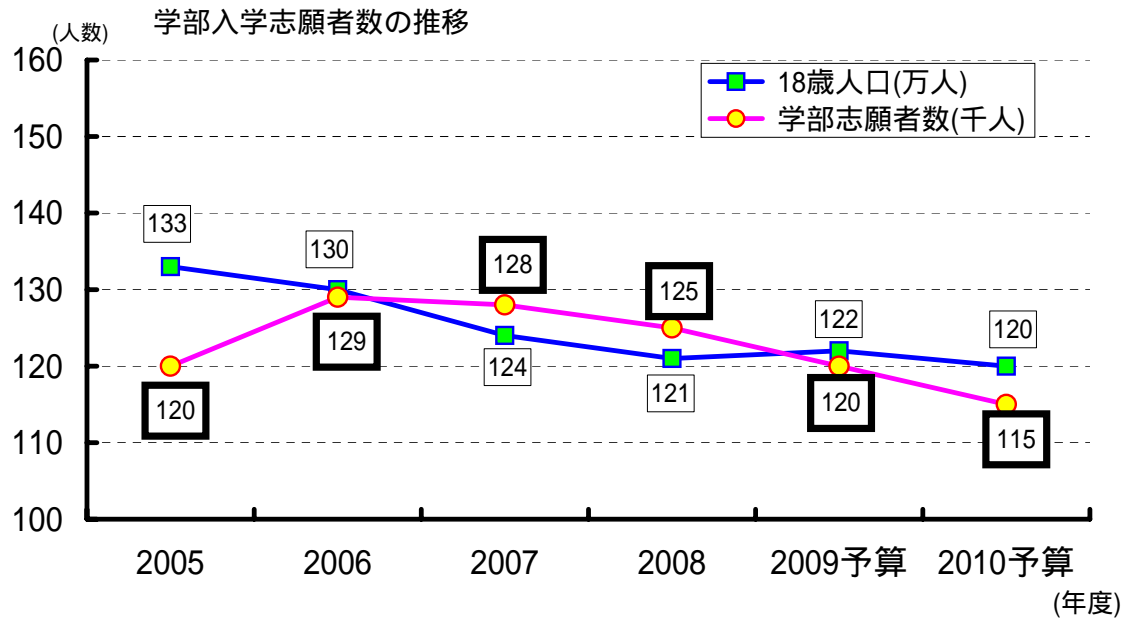
(単位:億円)

学生生徒等納付金の推移

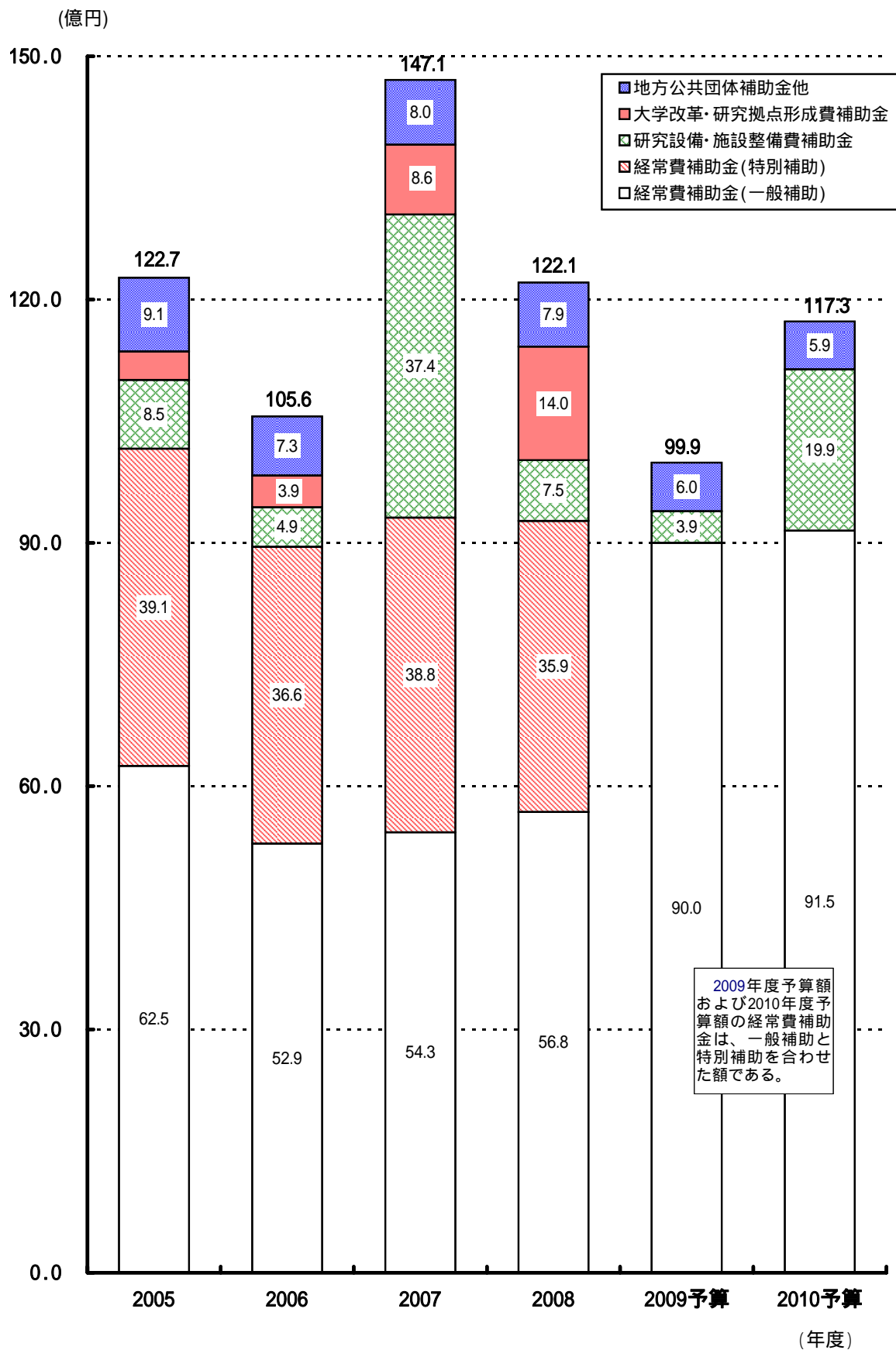
(人数は各年度とも5月1日現在)



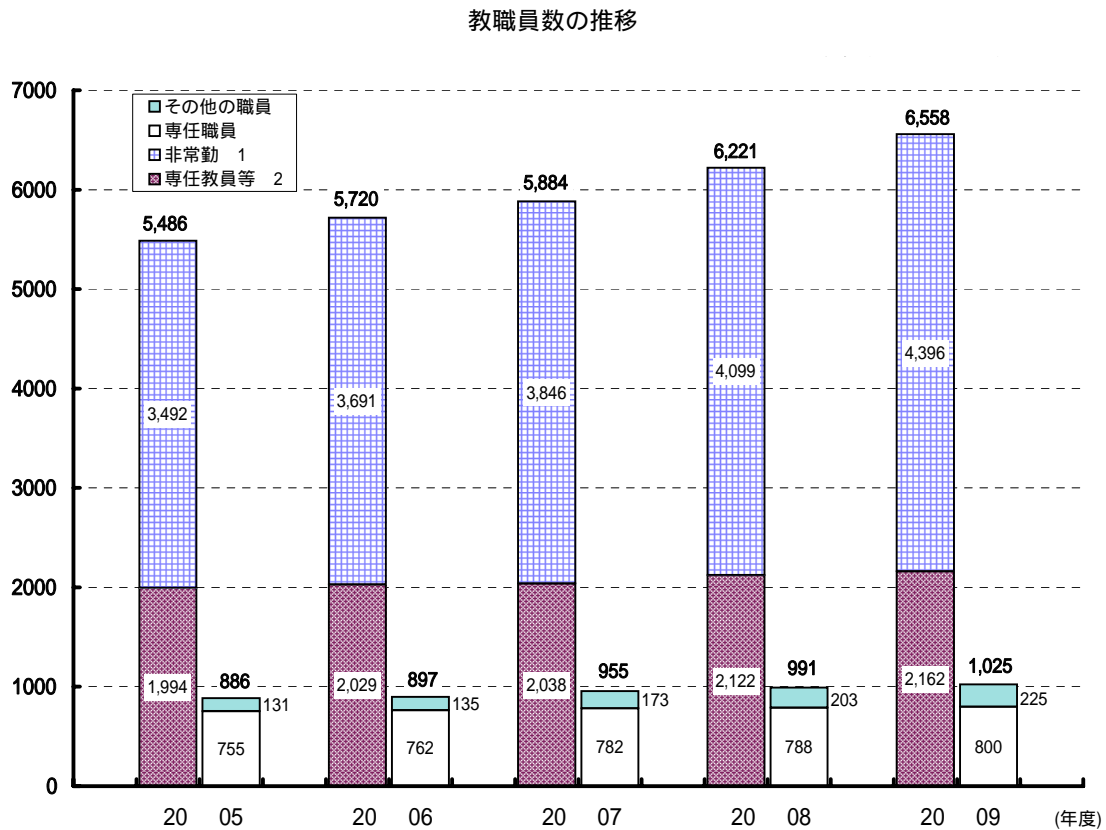
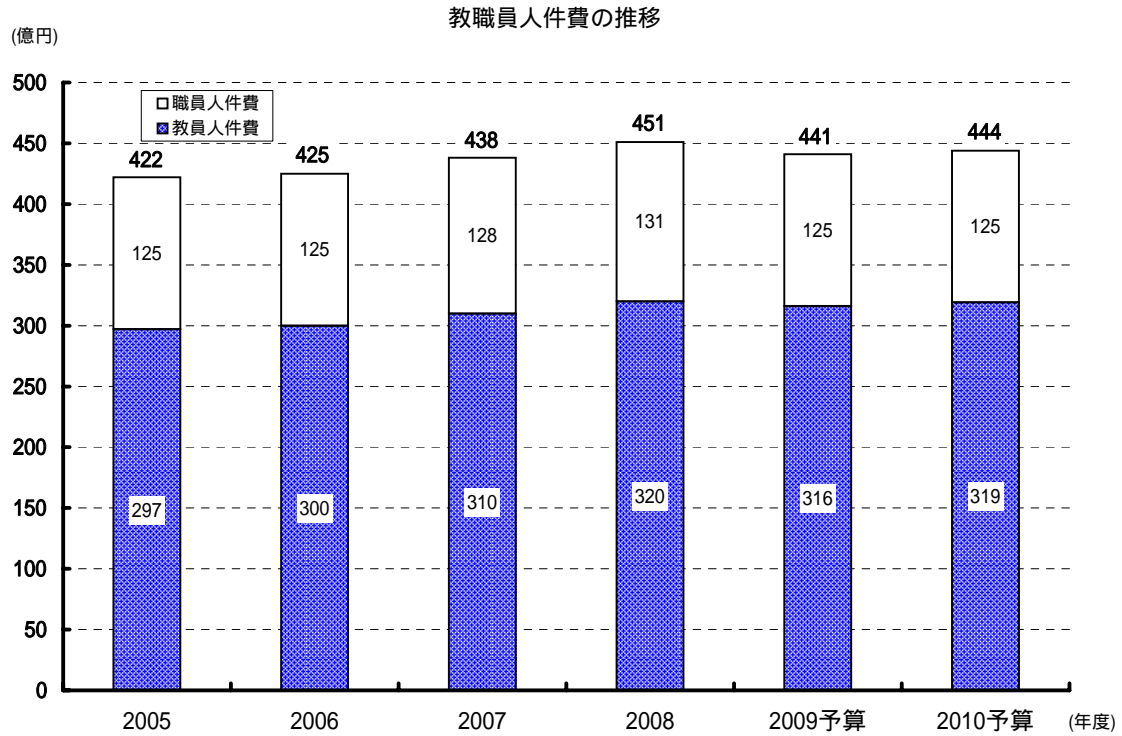
入学検定料・学部入学志願者数の推移



補助金の推移



教職員人件費と教職員数の推移



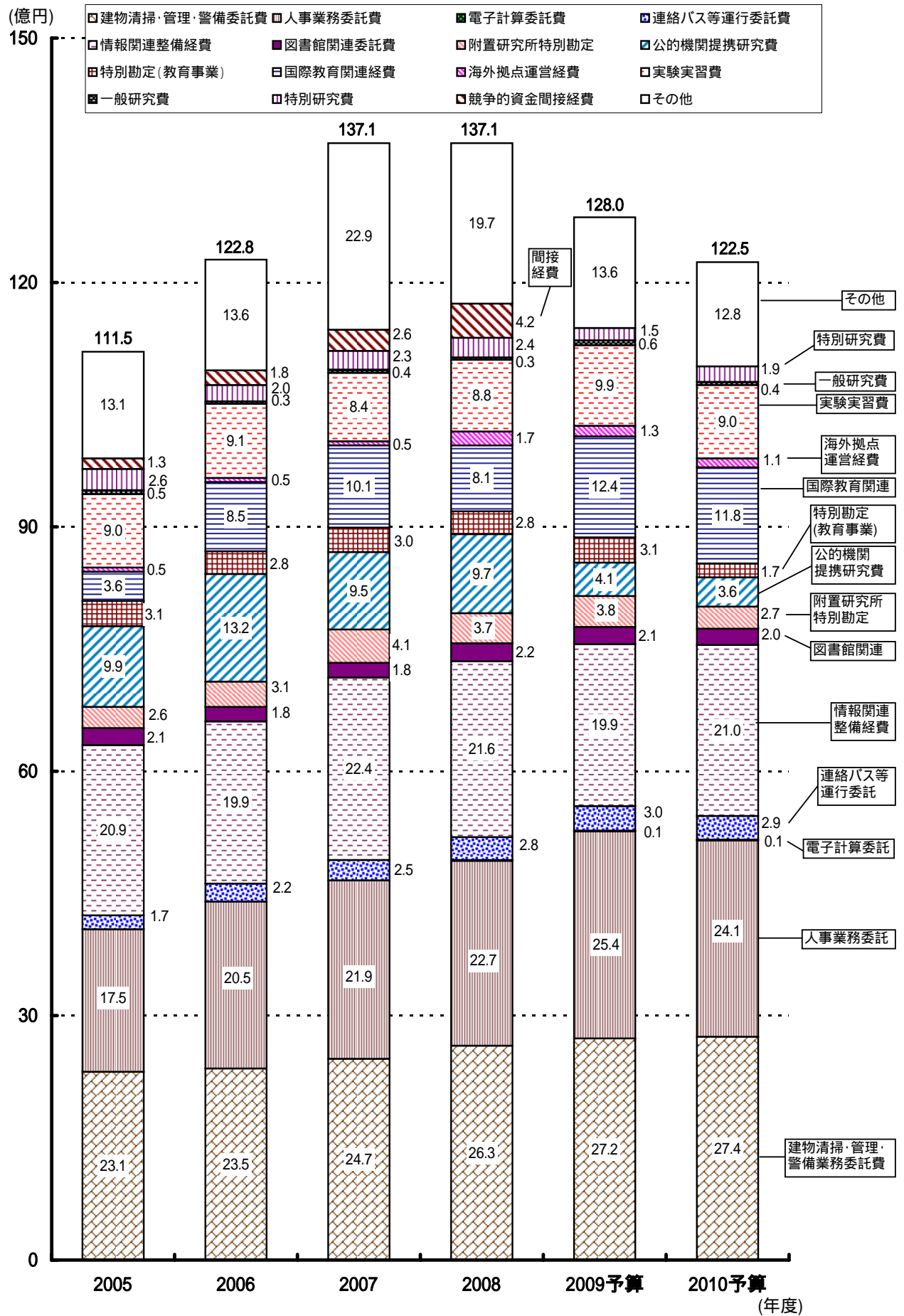
- 1: 非常勤講師、非常勤扱い(客員教授(非常勤扱い)、客員准教授(非常勤扱い)、客員講師(非常勤扱い)、インストラクター(非常勤))の計
 2: 専任(教授、特任教授、准教授、講師(専任)、助教、教諭)、専任扱い(客員教授(専任扱い)、客員准教授(専任扱い)、客員講師(専任扱い)、客員講師(インストラクター)、インストラクター(任期付)、客員研究助手、助手)の計

*2009年4月1日より資格名称変更

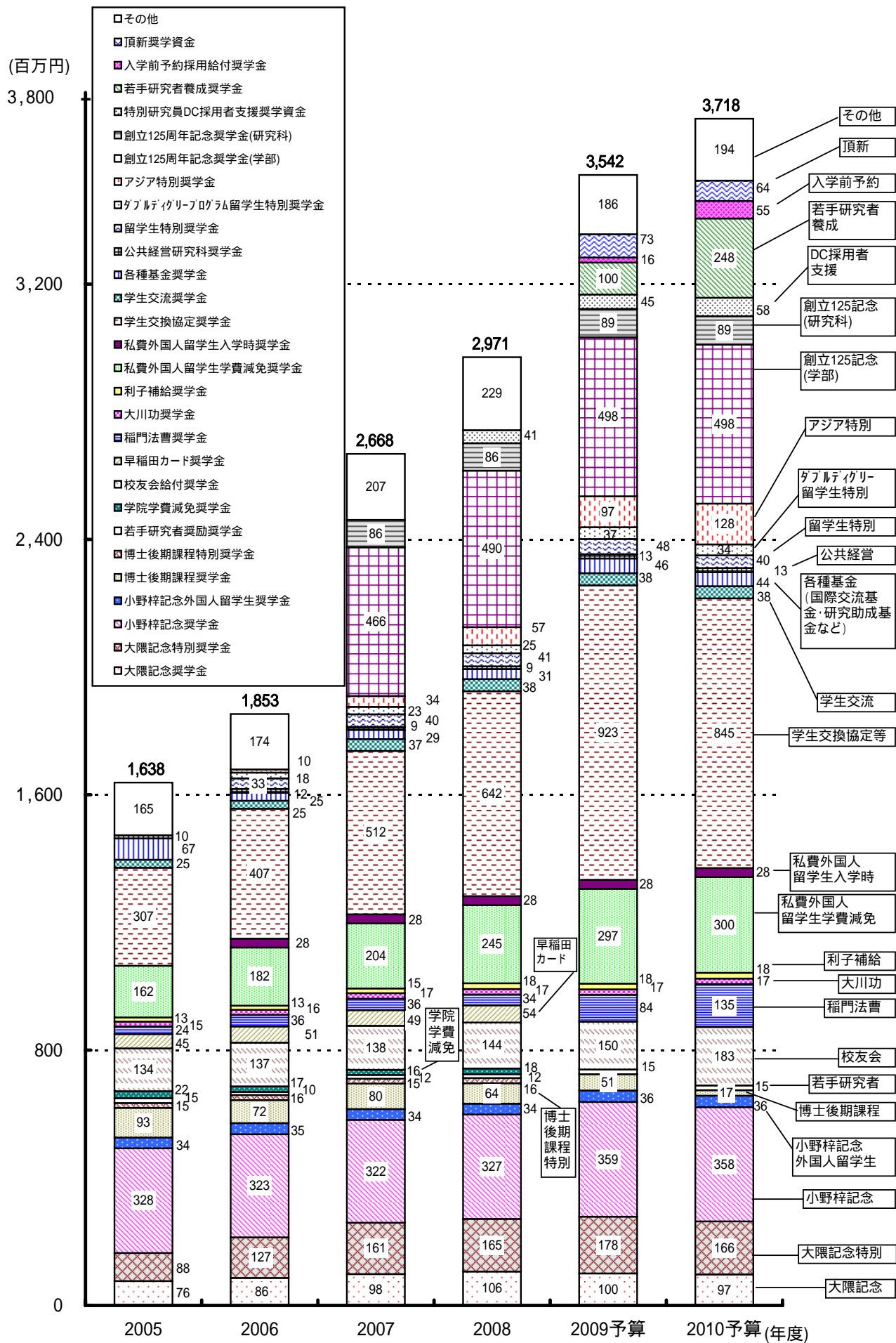
客員教授(専任扱い) 教授(任期付)又は上級研究員
 客員准教授(専任扱い) 准教授(任期付)又は主任研究員
 客員講師(専任扱い) 講師(任期付)又は次席研究員
 客員研究助手 研究助手

客員教授(非常勤扱い) 客員教授又は客員上級研究員
 客員准教授(非常勤扱い) 客員准教授又は客員主任研究員
 客員講師(非常勤扱い) 客員講師又は客員次席研究員

委託費の推移



奨学金の推移



借入金等残高・借入金等利息の推移（土地信託借入金を除く）

