

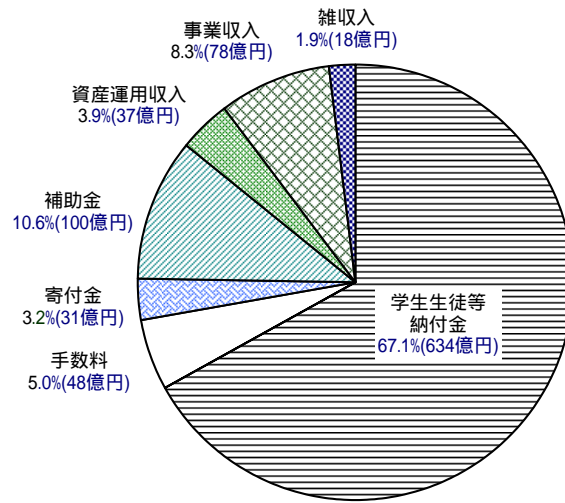
2008年度予算関連説明資料

《 目 次 》

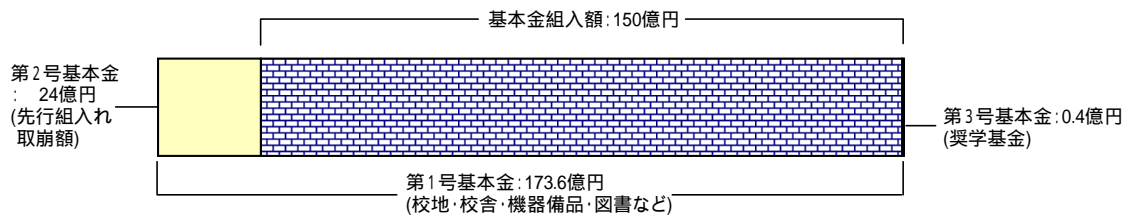
2008年度	消費収支の構成比率
1997～2008年度	帰属収入・消費支出・基本金組入額の推移
2003～2008年度	学生生徒等納付金の推移
2003～2008年度	入学検定料・学部入学志願者数の推移
2003～2008年度	補助金の推移
2003～2008年度	教職員人件費と教職員数の推移
2003～2008年度	委託費の推移
2003～2008年度	奨学費の推移
2003～2008年度	借入金残高・借入金利息の推移

2008年度予算 消費収支の構成比率

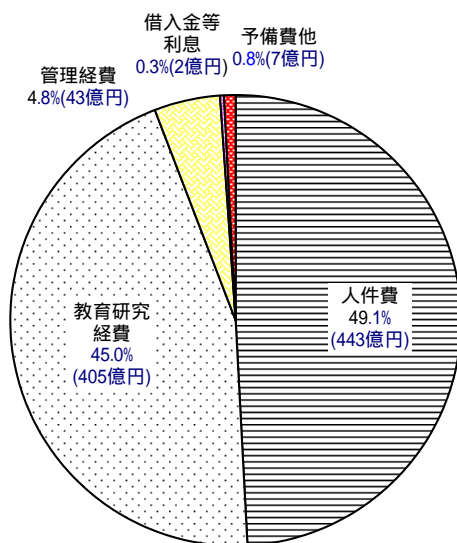
帰属収入 946億円



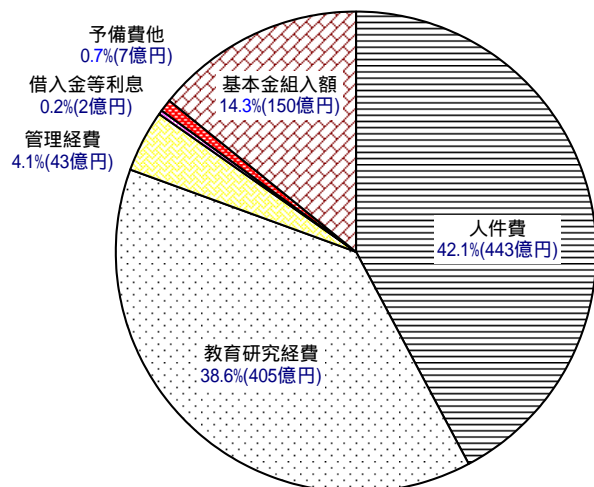
基本金組入額 150億円



消費支出 900億円



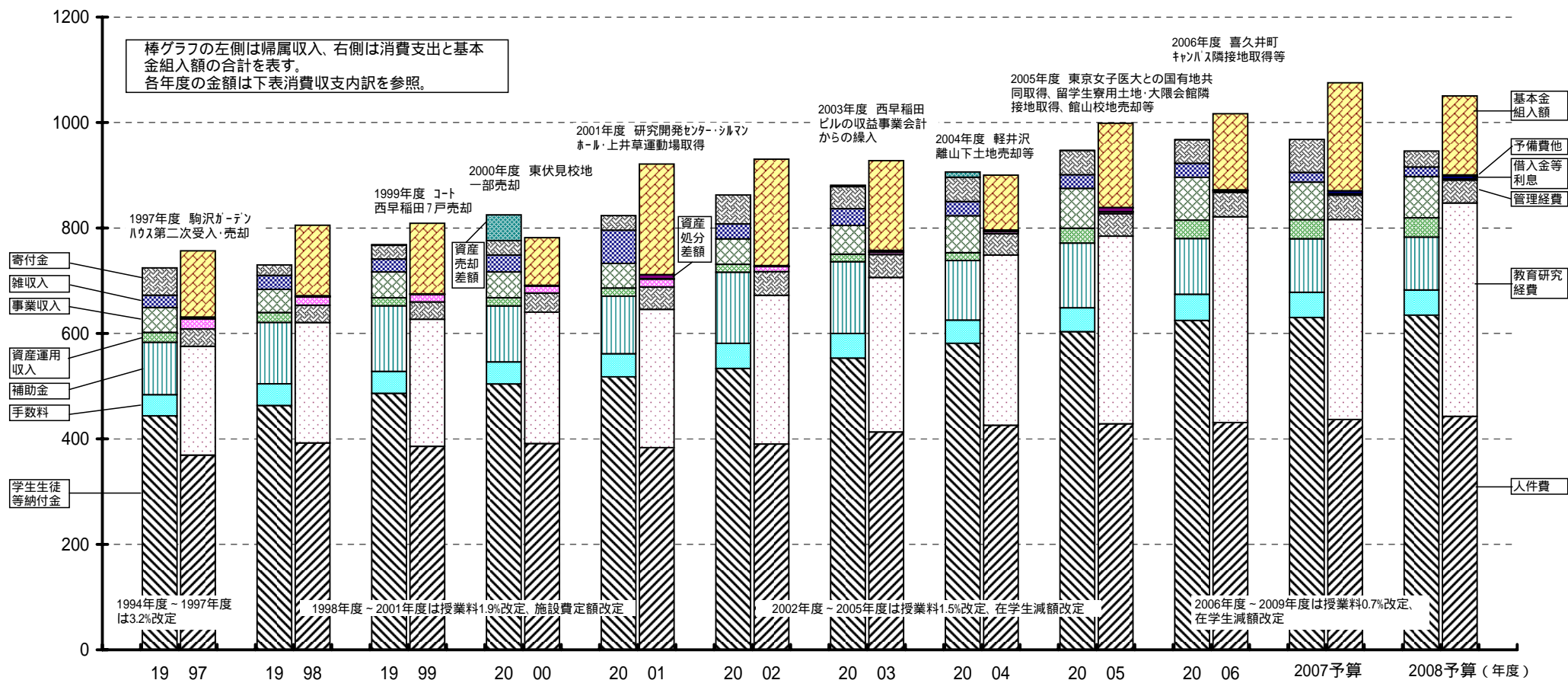
基本金組入額 + 消費支出 1,050億円



消費収支差額 (-) 104億円

(億円)

帰属収入・消費支出・基本金組入額の推移



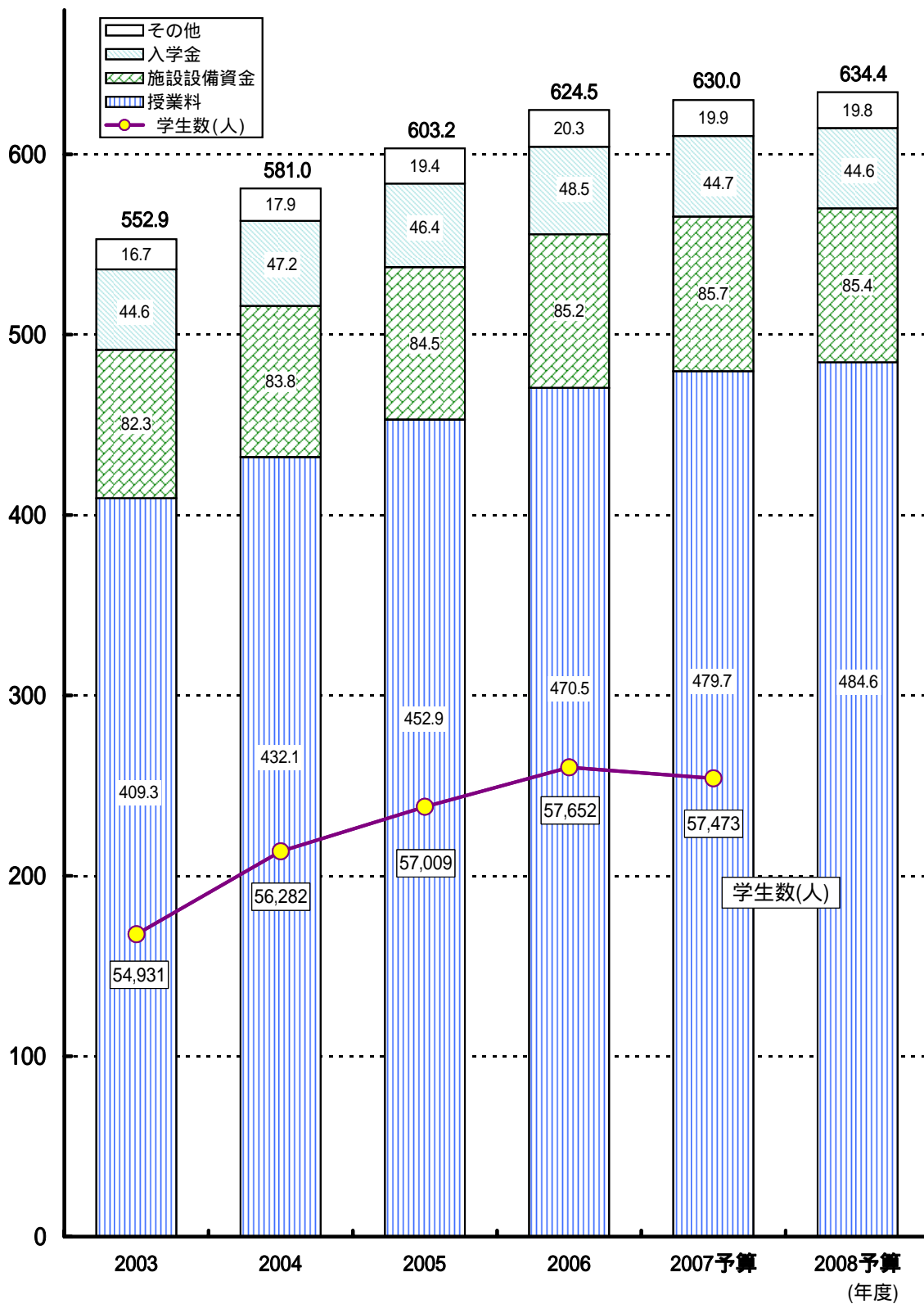
(単位:億円)

消費収支 内訳		1997年度		1998年度		1999年度		2000年度		2001年度		2002年度		2003年度		2004年度		2005年度		2006年度		2007年度予算		2008年度予算	
学生生徒等納付金	人件費	443.5	369.0	463.1	392.3	486.3	385.8	504.0	391.0	517.6	383.2	533.4	390.1	553.0	413.0	581.0	425.8	603.2	428.6	624.5	430.9	630.0	436.5	634.4	442.5
手数料	教育研究経費	40.3	206.4	41.2	228.2	41.5	240.9	41.9	249.2	43.7	262.3	47.6	282.0	46.8	293.1	44.2	322.8	45.4	355.9	49.8	390.4	47.8	379.4	47.8	404.9
寄付金	管理経費	51.9	33.0	20.0	32.8	26.1	32.9	27.3	36.4	27.7	42.6	54.9	45.1	41.8	43.5	46.0	40.3	46.0	42.0	44.5	46.0	62.5	46.3	30.6	43.4
補助金	借入金等利息	99.3	19.3	116.4	16.0	124.4	14.4	106.2	13.2	109.2	14.9	135.1	9.5	136.0	4.2	113.0	3.8	122.7	3.4	105.6	3.0	101.6	2.6	100.3	2.2
資産運用収入	資産処分差額	18.7	2.8	18.9	1.7	15.1	0.4	15.3	0.8	15.4	7.9	15.0	1.3	14.4	2.9	14.9	2.9	28.1	7.7	34.8	1.4	36.3	0.0	36.7	1.8
資産売却差額	徴収不能引当金他	0.0	0.5	0.0	0.5	1.4	0.5	49.1	0.6	0.0	0.6	0.0	0.5	2.7	0.6	10.1	0.5	0.2	1.1	0.2	0.5	0.0	5.6	0.0	5.6
事業収入	消費支出計	47.2	631.0	43.9	671.5	49.1	674.9	49.2	691.2	46.7	711.5	48.2	728.5	54.6	757.3	69.9	796.1	75.6	838.7	81.1	872.2	71.1	870.4	78.3	900.4
雑収入	基本金組入額	23.5	125.6	26.5	133.7	24.5	134.0	32.0	90.5	63.2	209.7	28.3	201.9	31.7	170.4	27.1	104.1	25.9	160.0	26.9	144.5	18.6	205.0	18.0	150.0
帰属収入	計消費支出+基本金計	724.4	756.6	730.0	805.2	768.4	808.9	825.0	781.7	823.5	921.2	862.5	930.4	881.0	927.7	906.2	900.2	947.1	998.7	967.4	1,016.7	967.9	1,075.4	946.1	1,050.4
当年度消費収支差額		32.2		75.2		40.5		43.3		97.7		67.9		46.7		6.0		51.6		49.3		107.5		104.3	
翌年度繰越消費収支差額		244.0		319.2		359.7		316.4		414.0		481.9		528.7		522.7		574.3		667.3		731.3		795.4	
帰属収支差額(帰属収入-消費支出)		93.4		58.5		93.5		133.8		112.0		134.0		123.7		110.1		108.4		95.2		97.5		45.7	
次年度繰越支払資金		197.5		168.4		187.8		287.0		189.3		168.9		268.6		282.1		285.8		166.9		150.9		144.0	

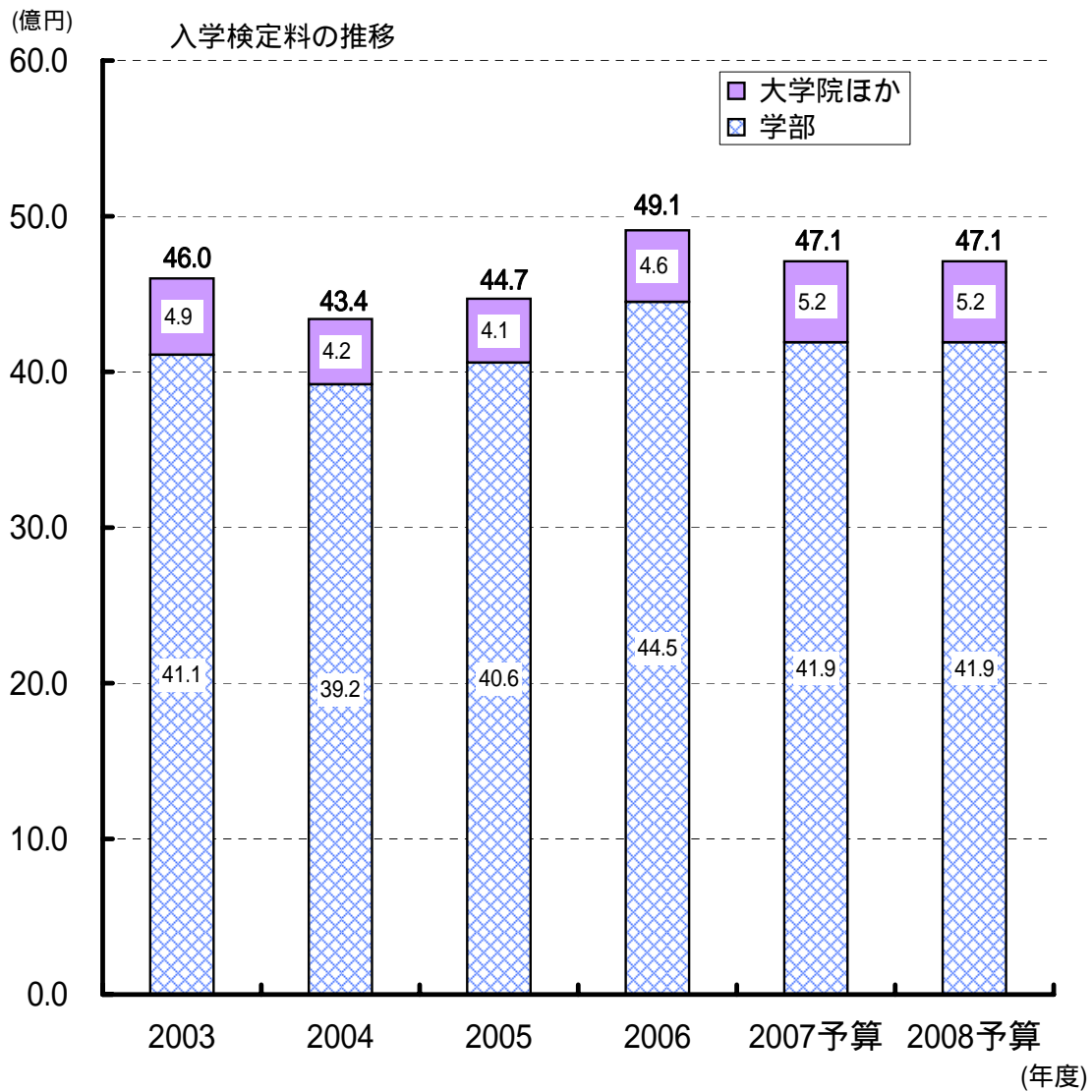
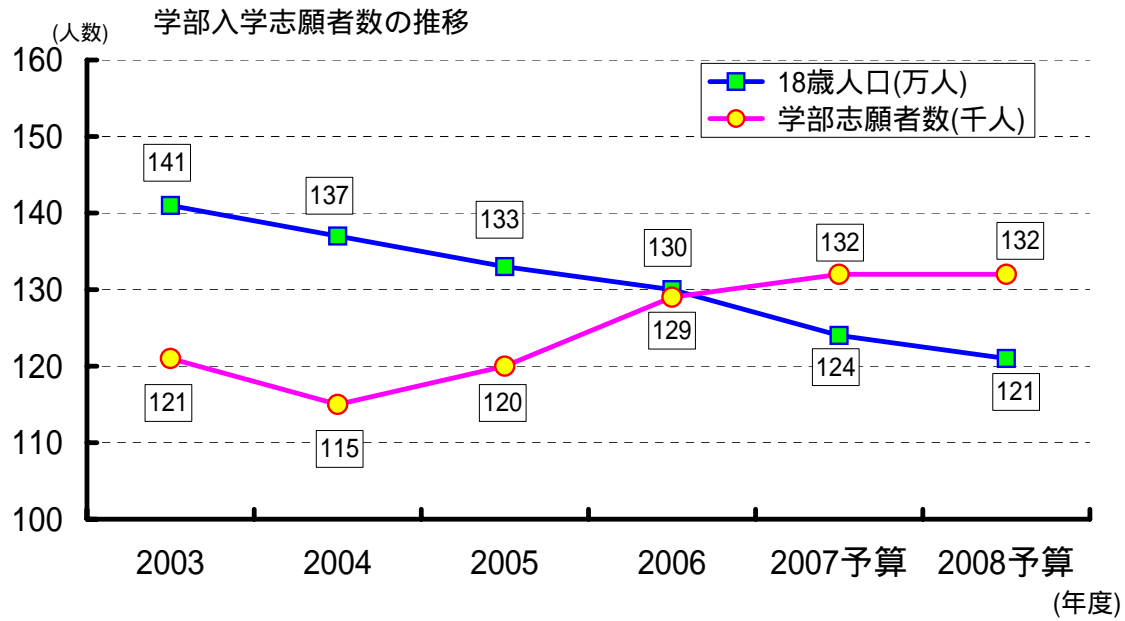
学生生徒等納付金の推移

(人数は各年度とも5月1日現在)

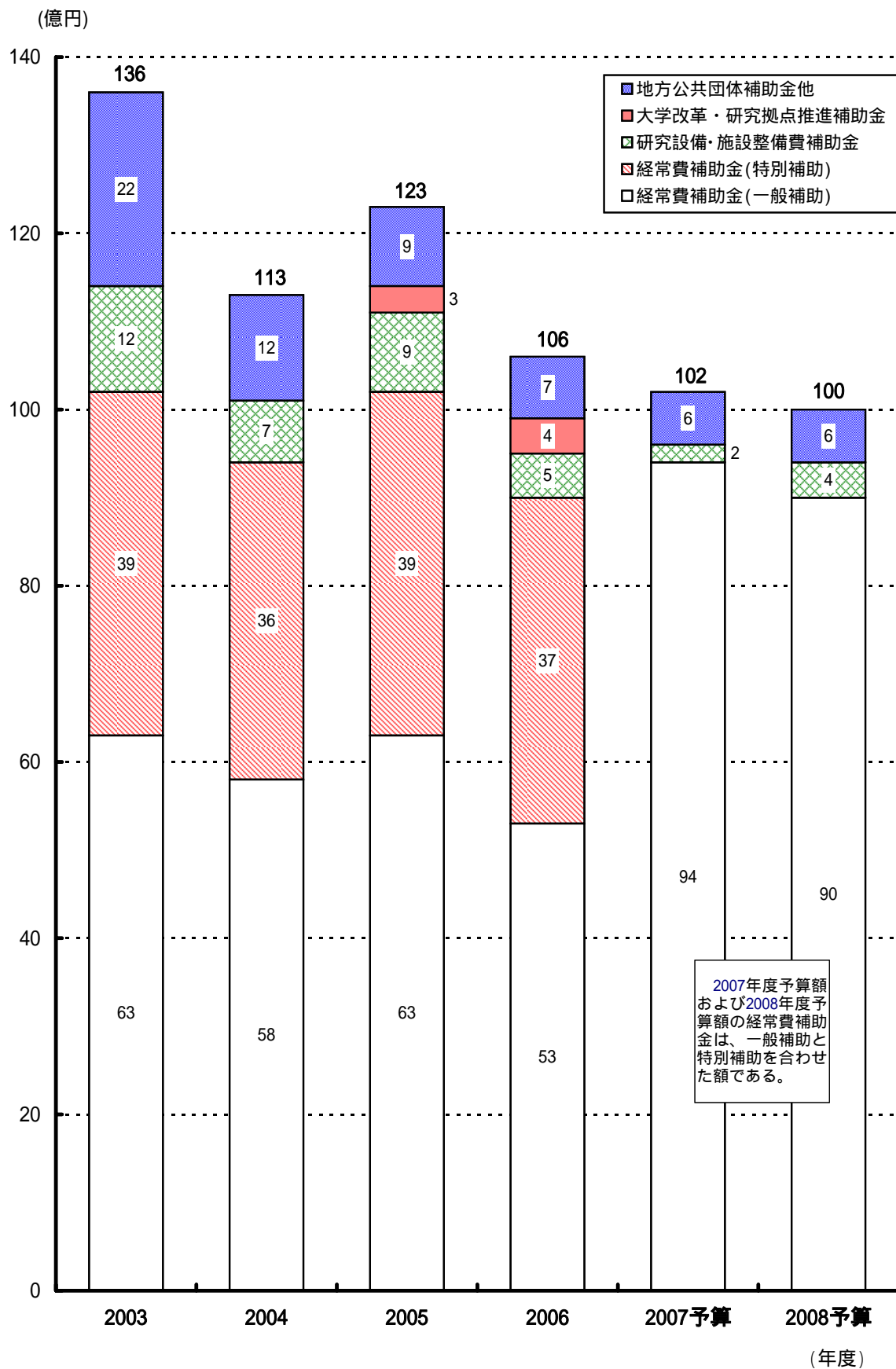
(億円)



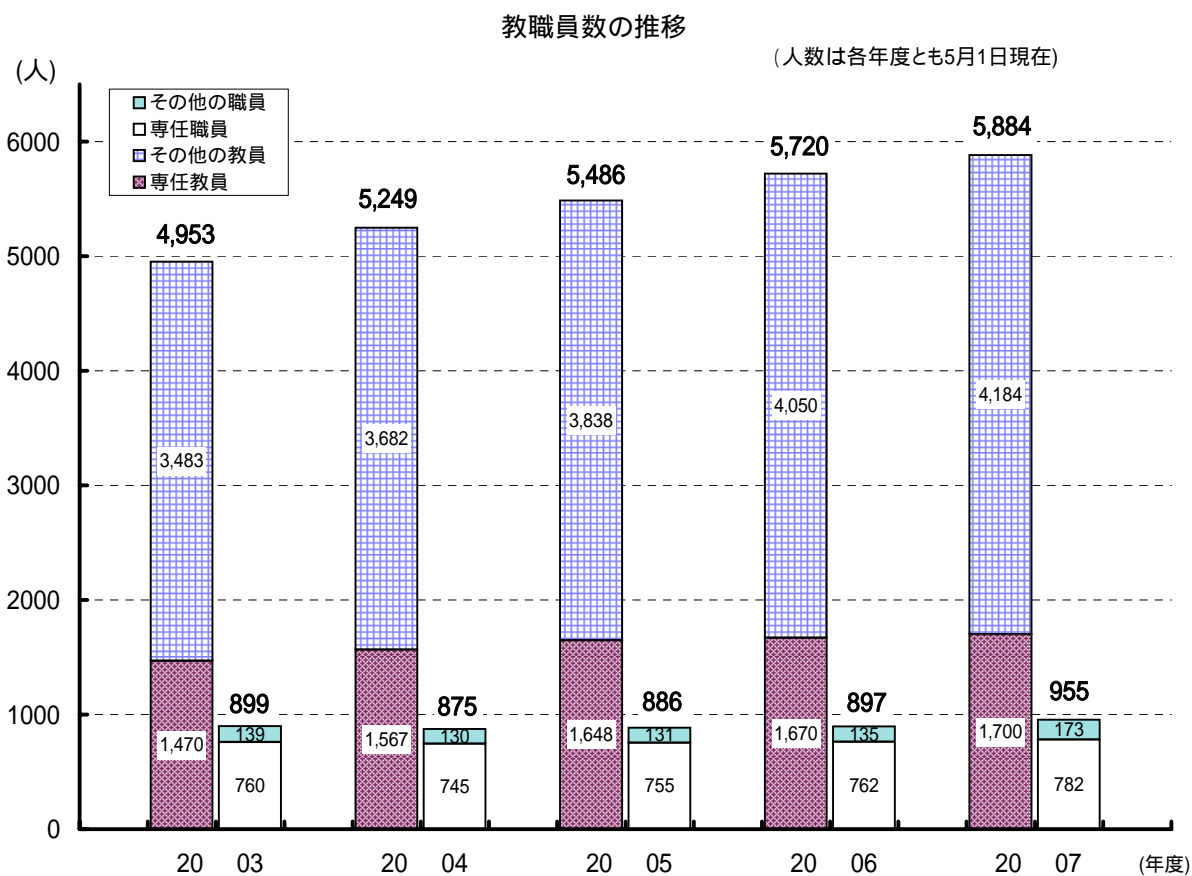
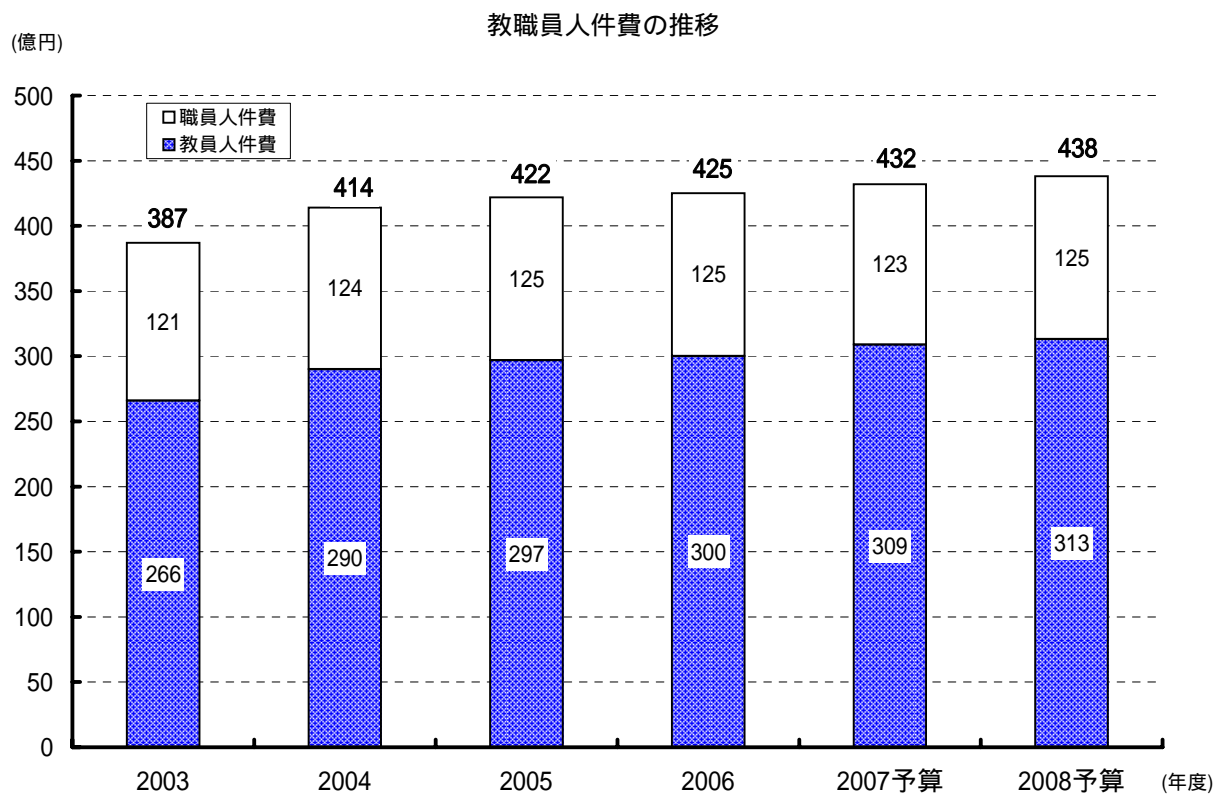
入学検定料・学部入学志願者数の推移



補助金の推移

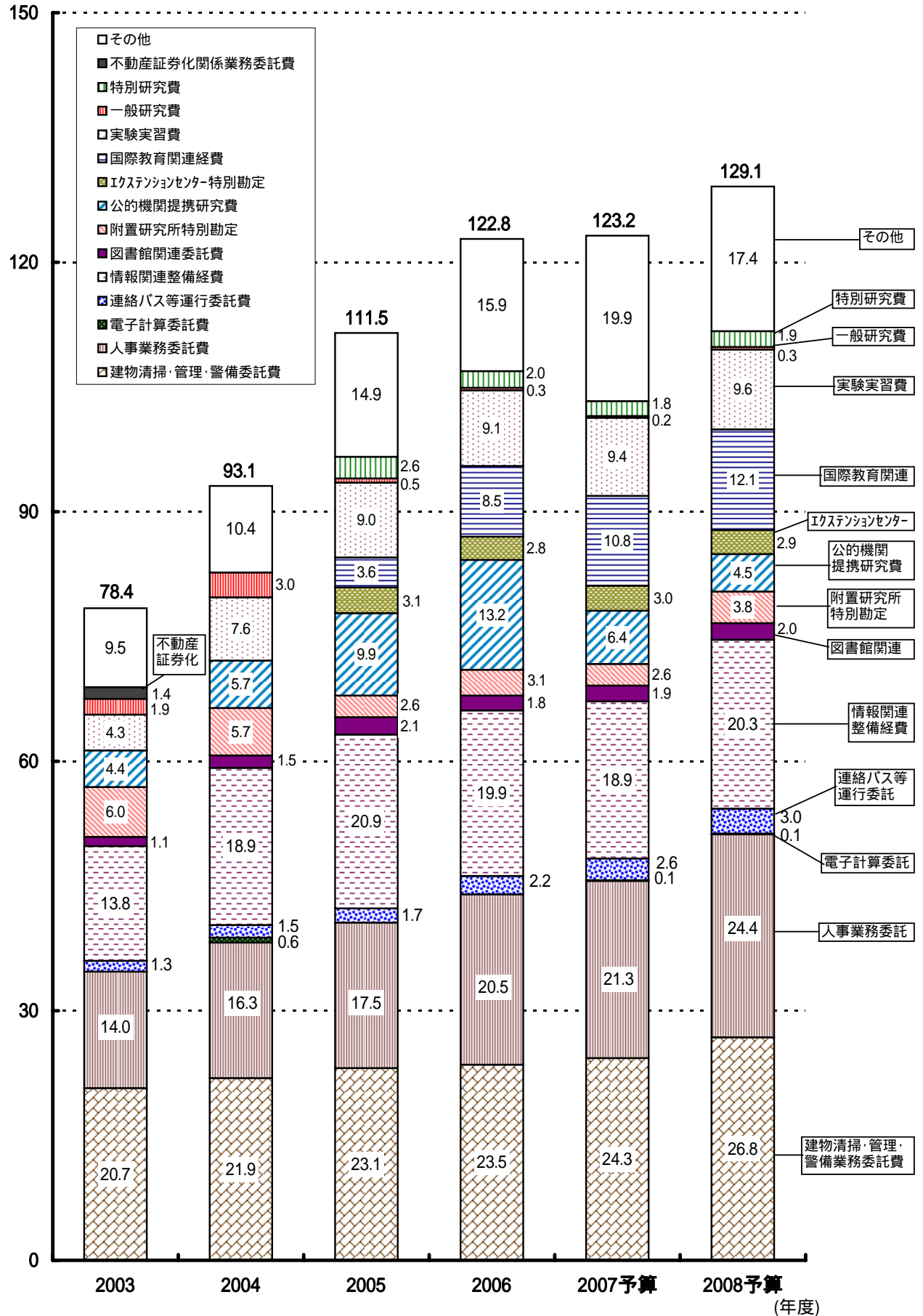


教職員人件費と教職員数の推移



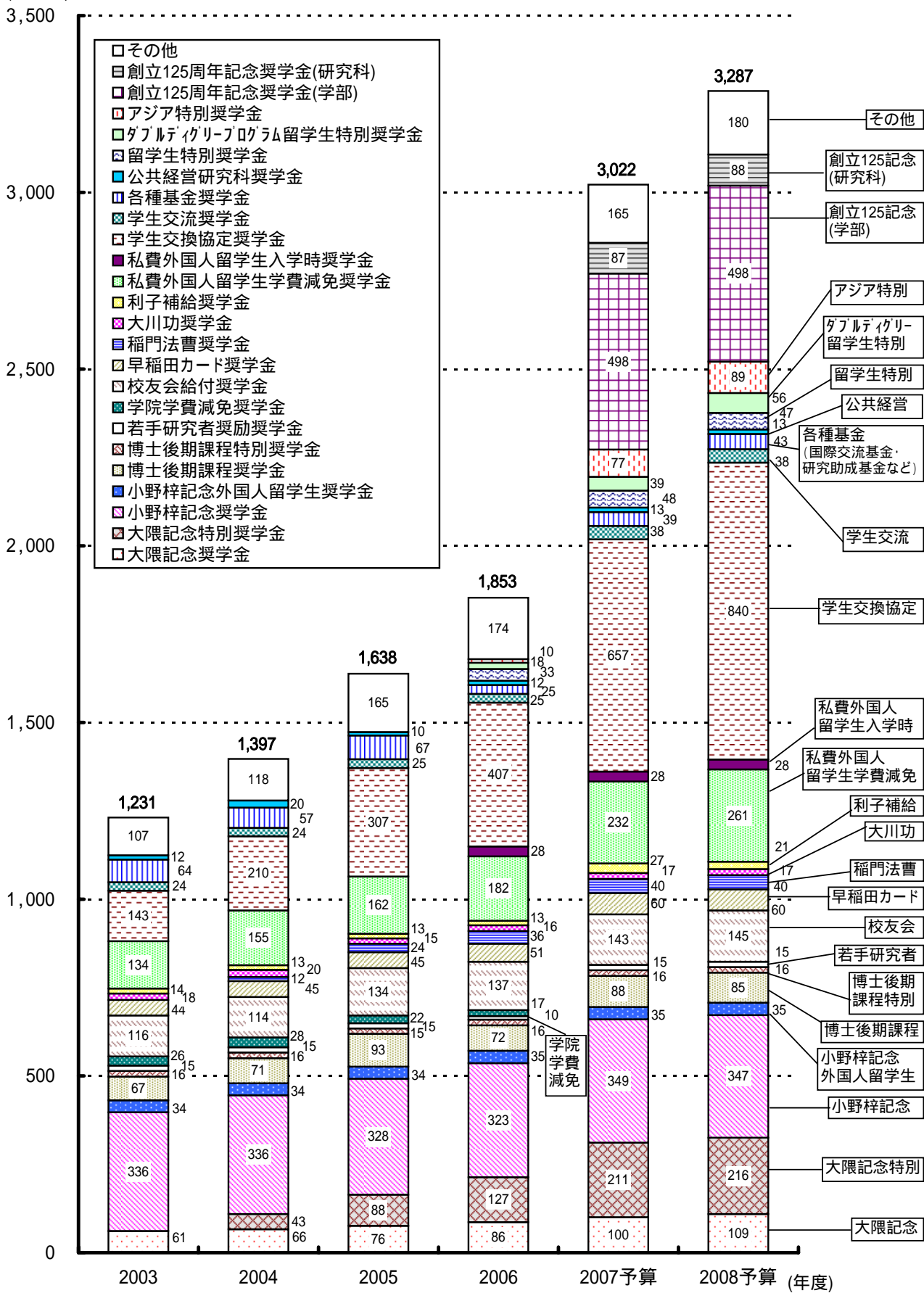
委託費の推移

(億円)



奨学費の推移

(百万円)



借入金残高・借入金利息の推移（学校債・土地信託借入金を除く）

