

# 2005年度予算関連説明資料

## 《 目 次 》

2005年度 消費収支構成比率

1994～2005年度 帰属収入・消費支出・基本金組入額の推移

2000～2005年度 学生生徒等納付金の推移

2000～2005年度 入学検定料・学部入学志願者数の推移

2000～2005年度 補助金の推移

2000～2005年度 教職員人件費と教職員数の推移

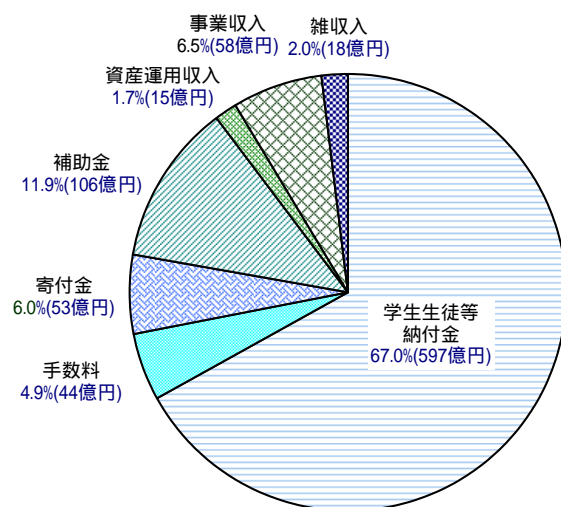
2000～2005年度 委託費の推移

2000～2005年度 奨学費の推移


2000～2005年度 借入金残高・借入金利息の推移

## 2005年度予算 消費収支の構成比率

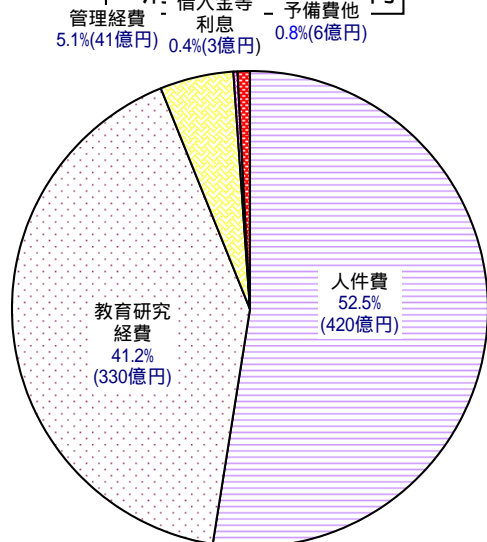
帰属収入 891億円



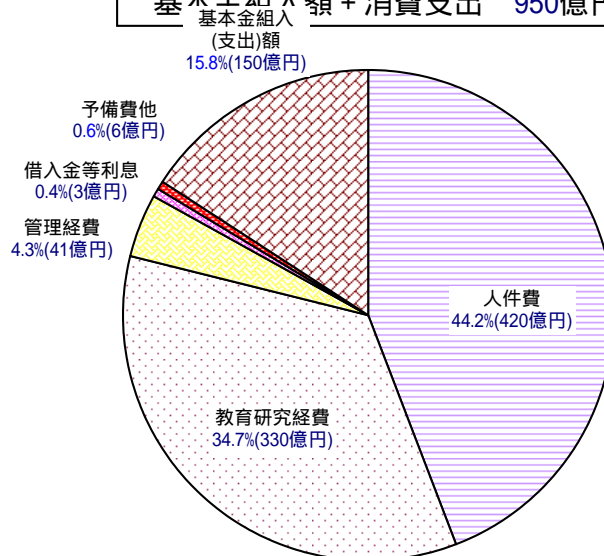
基本金組入額 150億円



消費支出 800億円



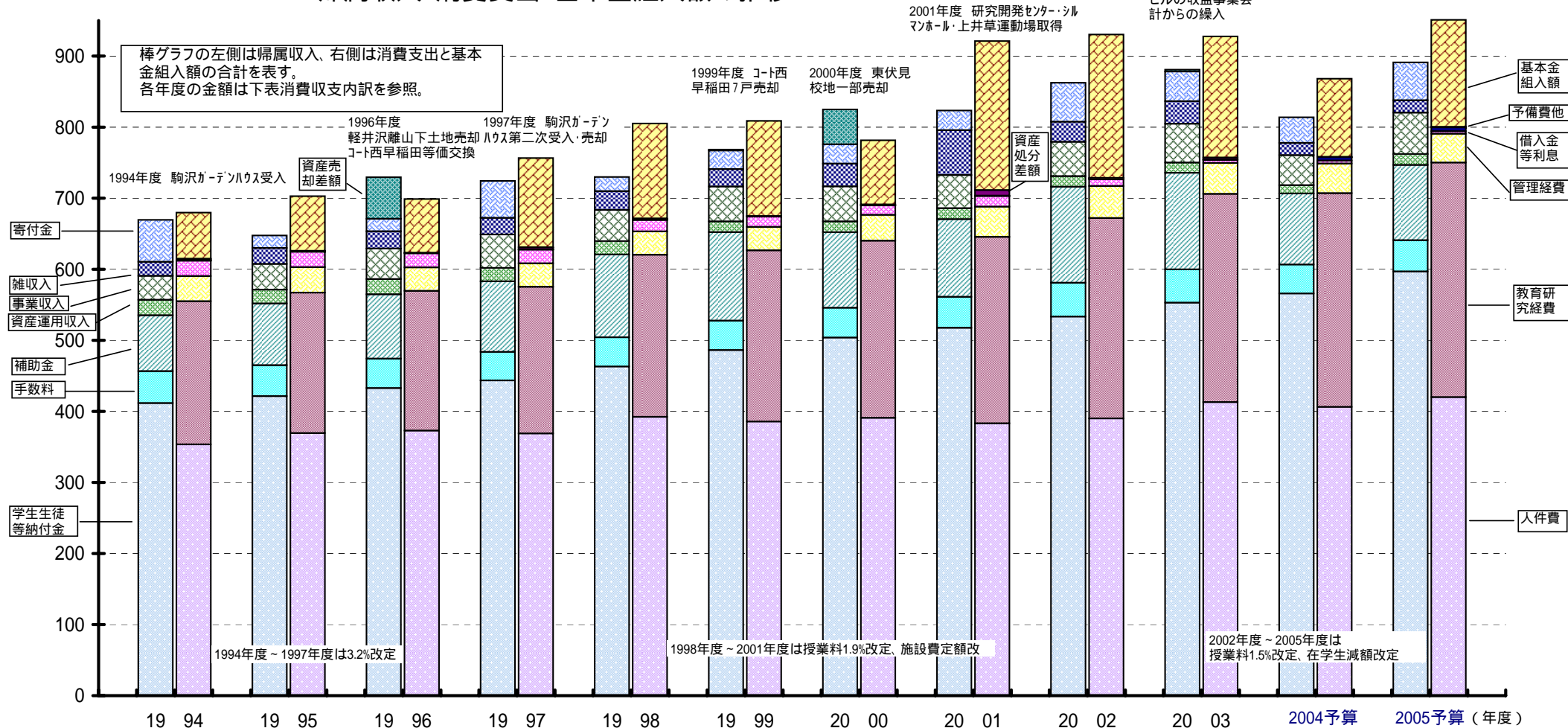
基本金組入額 + 消費支出 950億円



消費収支差額 ( - ) 59億円

(億円)

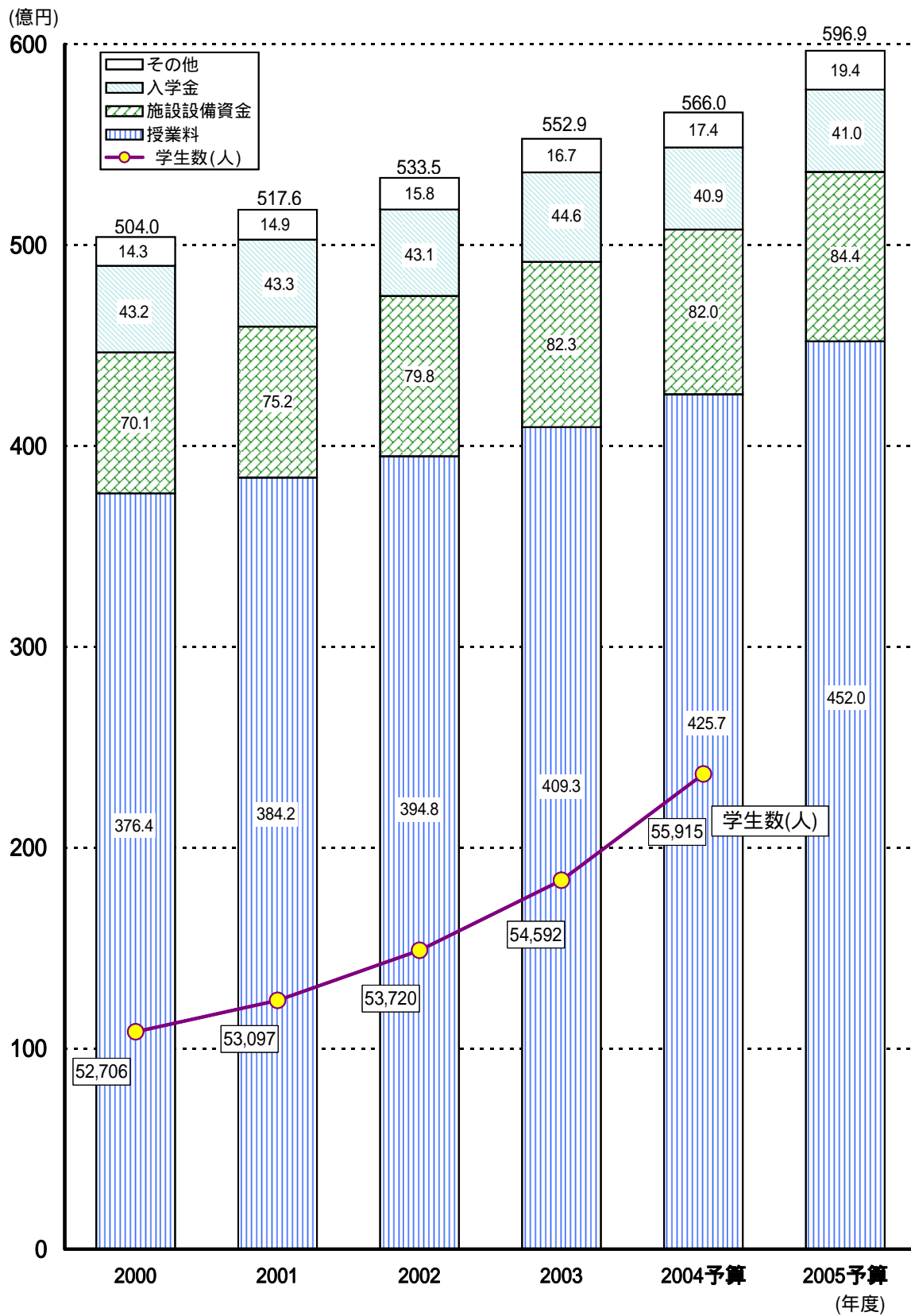
# 帰属収入・消費支出・基本金組入額の推移



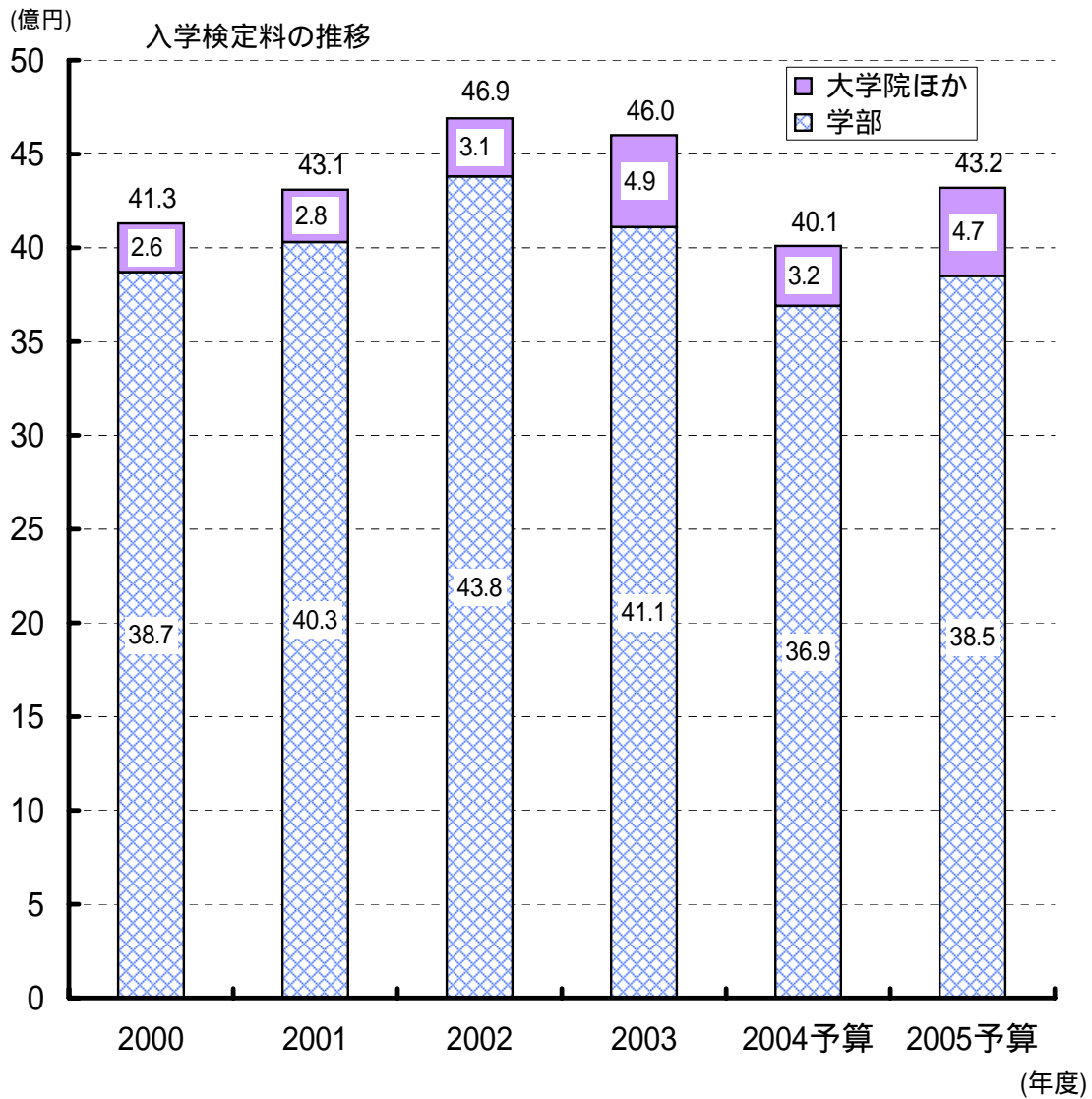
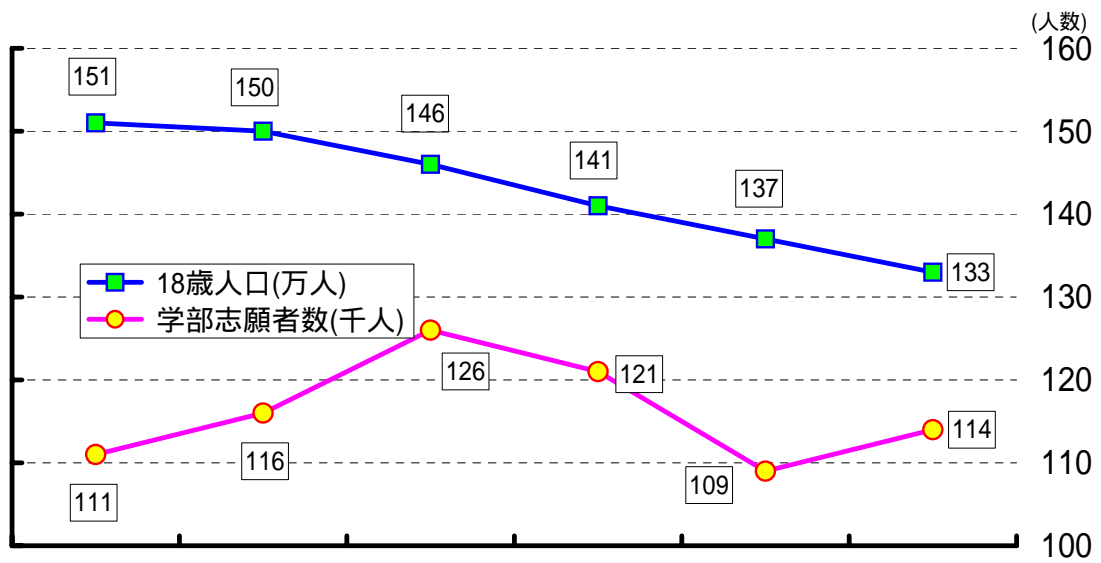
消費収支 内訳		1994年度		1995年度		1996年度		1997年度		1998年度		1999年度		2000年度		2001年度		2002年度		2003年度		2004年予算		2005年予算	
学生生徒等納付金	人件費	411.8	353.6	421.5	369.4	432.9	373.0	443.5	369.0	463.1	392.3	486.3	385.8	504.0	391.0	517.6	383.2	533.4	390.1	553.0	413.0	566.0	406.4	596.9	420.1
手数料	教育研究経費	44.9	201.5	43.5	197.8	41.3	196.6	40.3	206.4	41.2	228.2	41.5	240.9	41.9	249.2	43.7	262.3	47.6	282.0	46.8	293.1	40.7	300.7	43.9	330.1
寄付金	管理経費	59.1	35.4	17.6	35.8	17.6	33.0	51.9	33.0	20.0	32.8	26.1	32.9	27.3	36.4	27.7	42.6	54.9	45.1	41.8	43.5	36.0	41.7	53.2	40.6
補助金	借入金等利息	78.7	21.6	86.9	21.6	90.5	19.8	99.3	19.3	116.4	16.0	124.4	14.4	106.2	13.2	109.2	14.9	135.1	9.5	136.0	4.2	99.9	4.0	106.1	3.5
資産運用収入	資産処分差額	21.7	2.3	19.4	1.0	21.6	0.4	18.7	2.8	18.9	1.7	15.1	0.4	15.3	0.8	15.4	7.9	15.0	1.3	14.4	2.9	11.7	0.0	15.2	0.7
資産売却差額	徴収不能引当金他	0.0	0.5	0.0	0.4	58.6	0.5	0.0	0.5	0.0	0.5	1.4	0.5	49.1	0.6	0.0	0.6	0.0	0.5	2.7	0.6	0.0	5.5	0.0	5.5
事業収入	消費支出計	33.7	614.9	36.3	626.0	42.8	623.3	47.2	631.0	43.9	671.5	49.1	674.9	49.2	691.2	46.7	711.5	48.2	728.5	54.6	757.3	42.2	758.3	58.4	800.5
雑収入	基本金組入額	19.8	64.8	22.5	76.9	24.3	75.6	23.5	125.6	26.5	133.7	24.5	134.0	32.0	90.5	63.2	209.7	28.3	201.9	31.7	170.4	17.4	109.9	17.5	150.5
帰属収入計	消費支出+基本金計	669.7	679.7	647.7	702.9	729.6	698.9	724.4	756.6	730.0	805.2	768.4	808.9	825.0	781.7	823.5	921.2	862.5	930.4	881.0	927.7	813.9	868.2	891.2	950.9
当年度消費収支差額		10.0		55.2		30.7		32.2		75.2		40.5		43.3		97.7		67.9		46.7		54.3		59.7	
翌年度繰越消費収支差額		186.9		242.3		211.7		244.0		319.2		359.7		316.0		414.0		481.9		528.7		626.3		629.3	

(単位:億円)

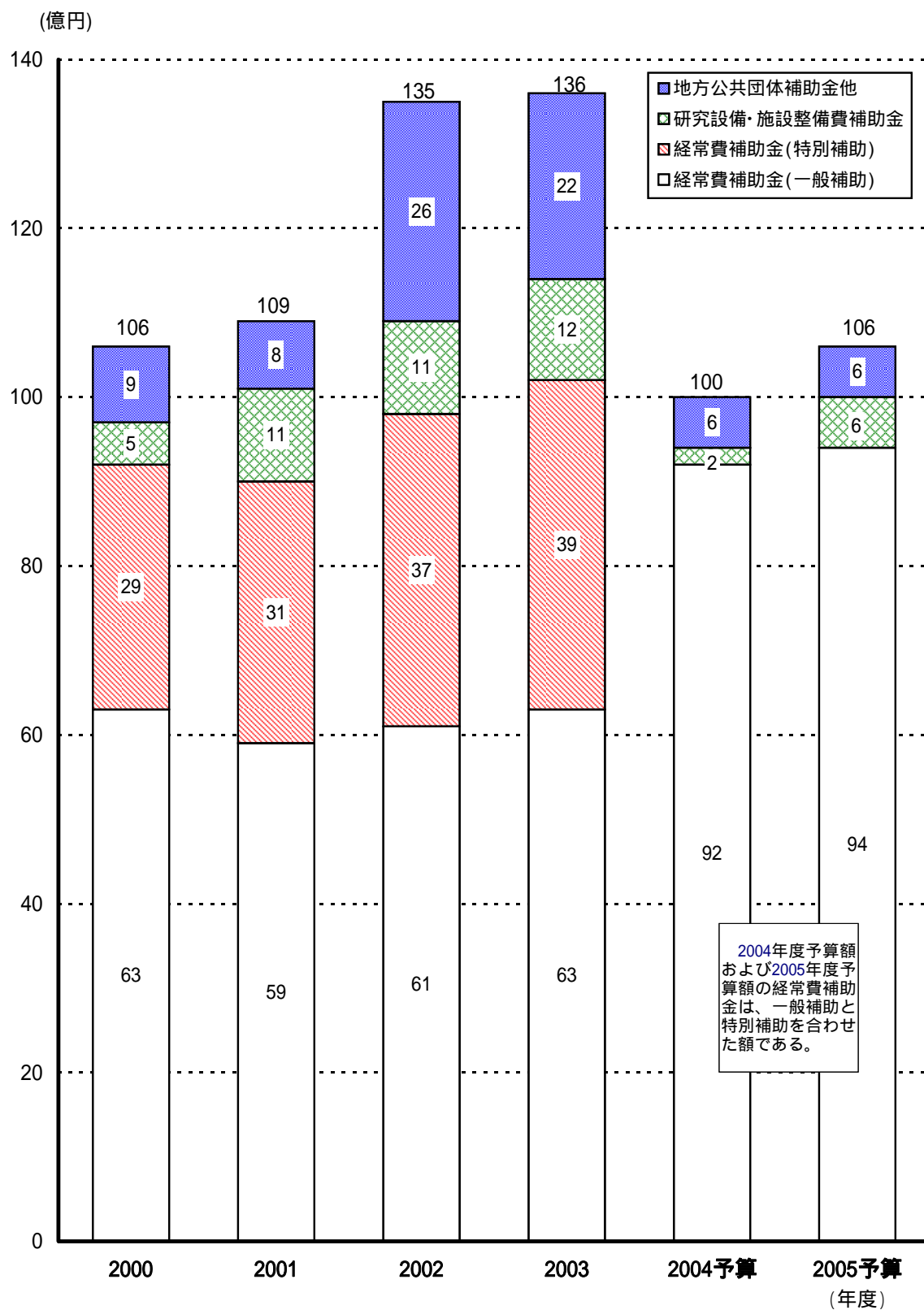
# 学生生徒等納付金の推移



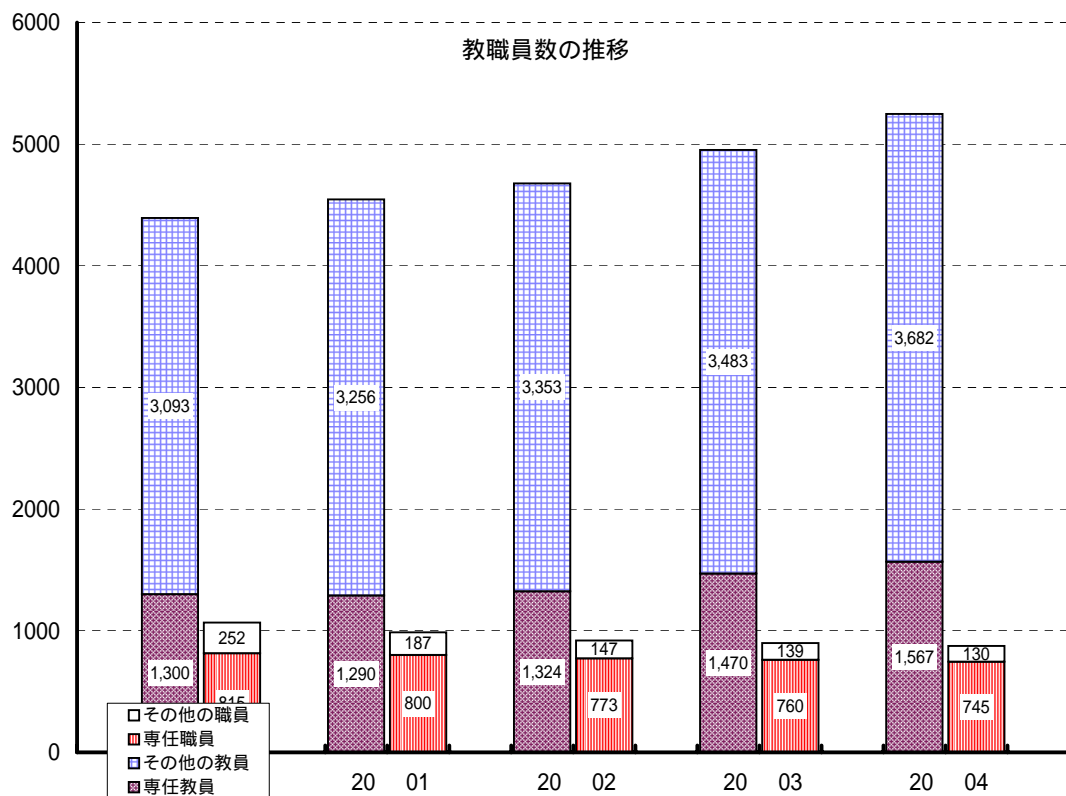
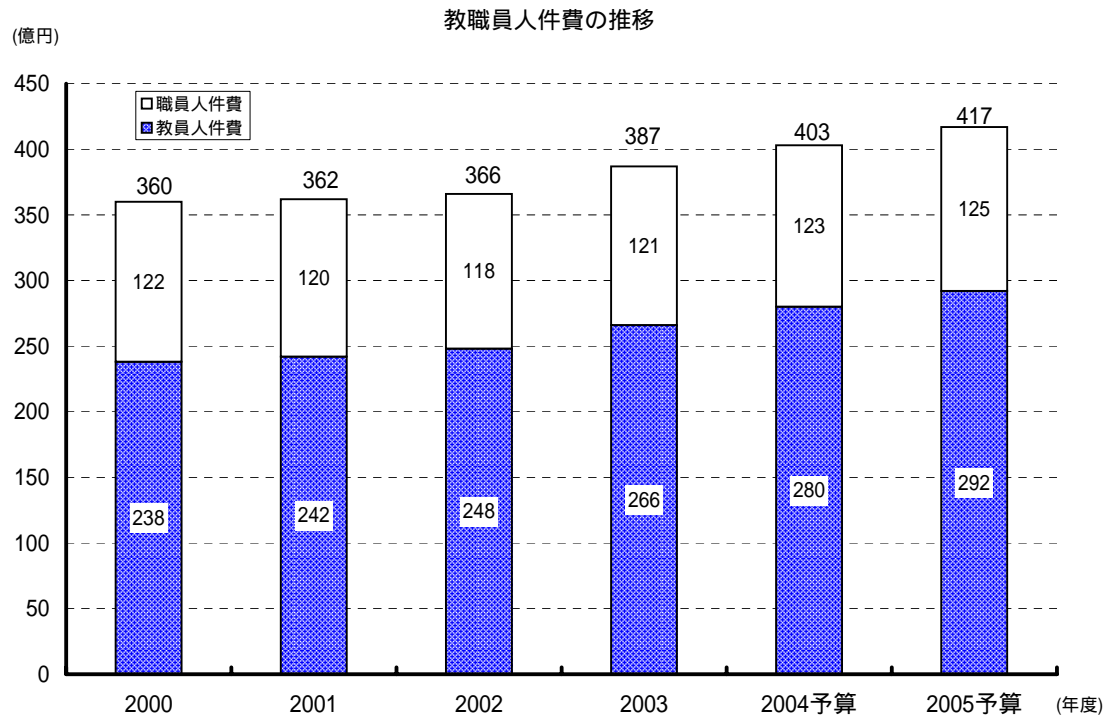
入学検定料・学部入学志願者数の推移



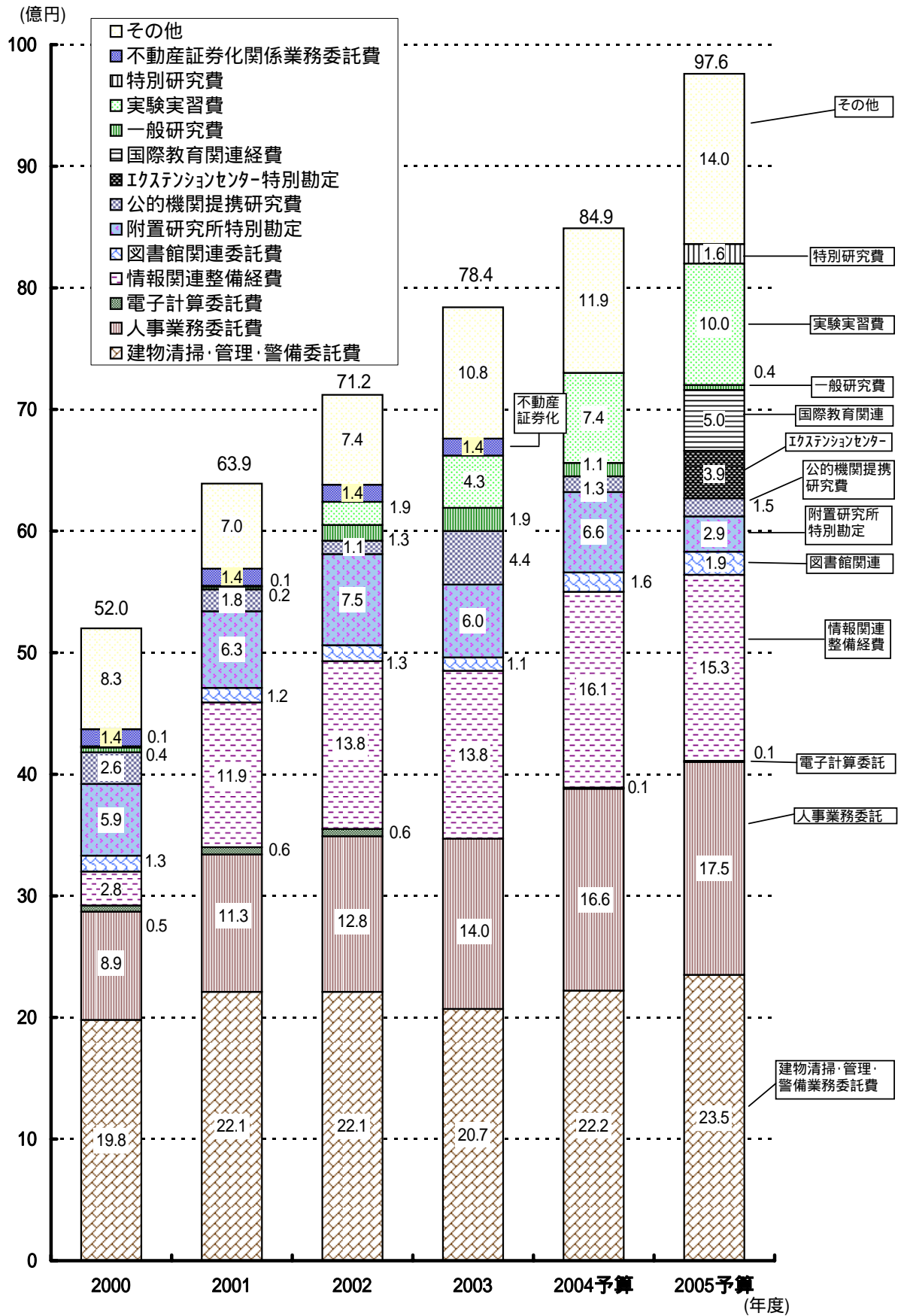
# 補助金の推移



## 教職員人件費と教職員数の推移



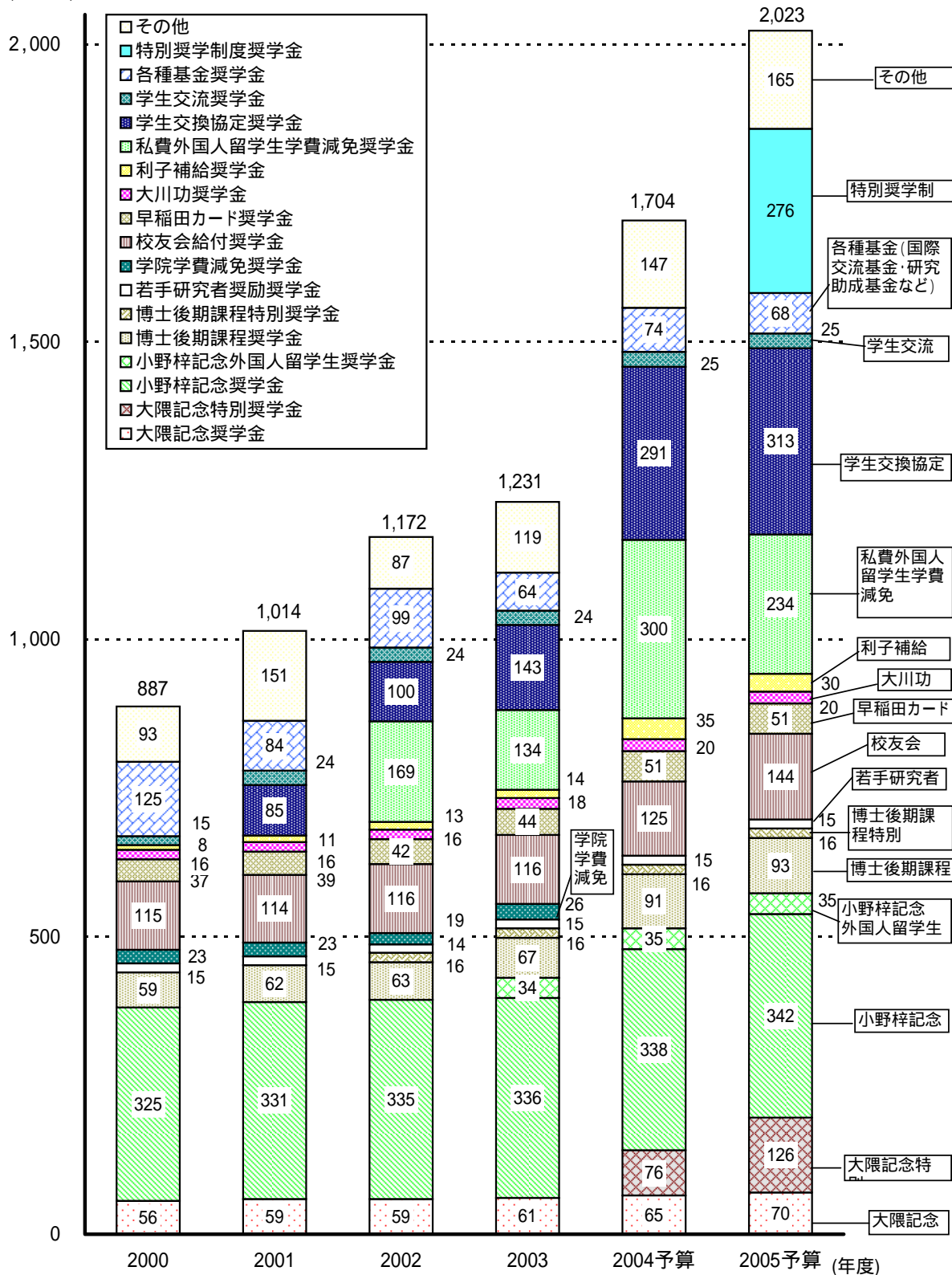
# 委託費の推移





# 奨学費の推移

(百万円)



借入金残高・借入金利息の推移（学校債・土地信託借入金を除く）

