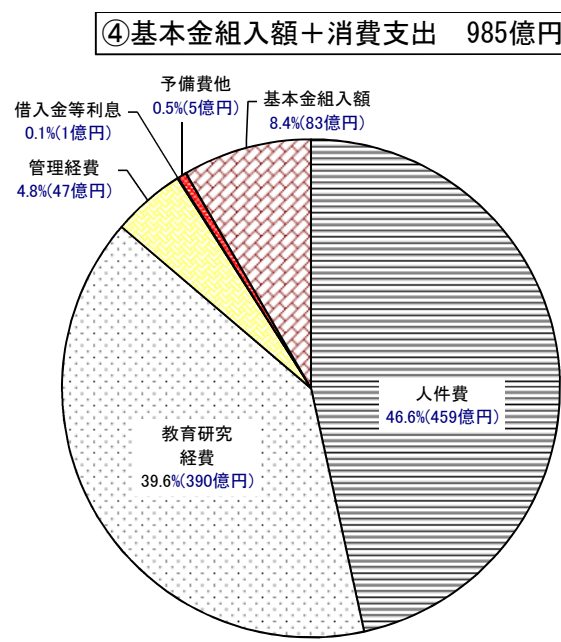
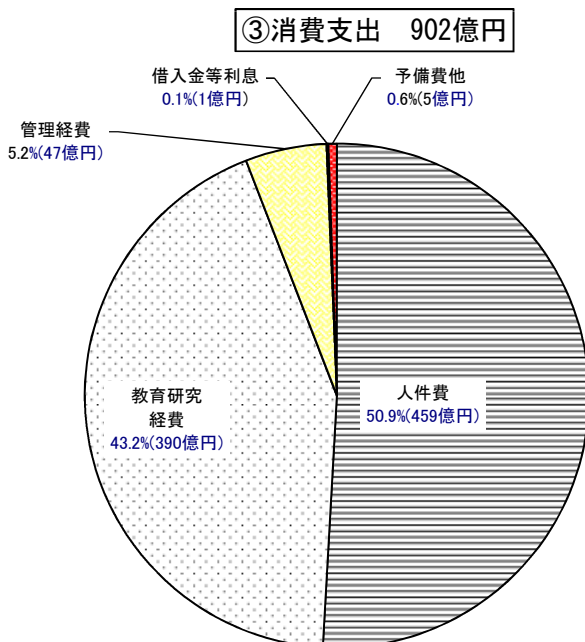
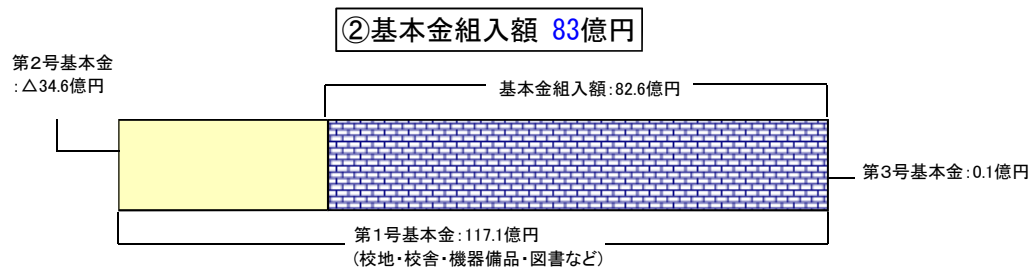
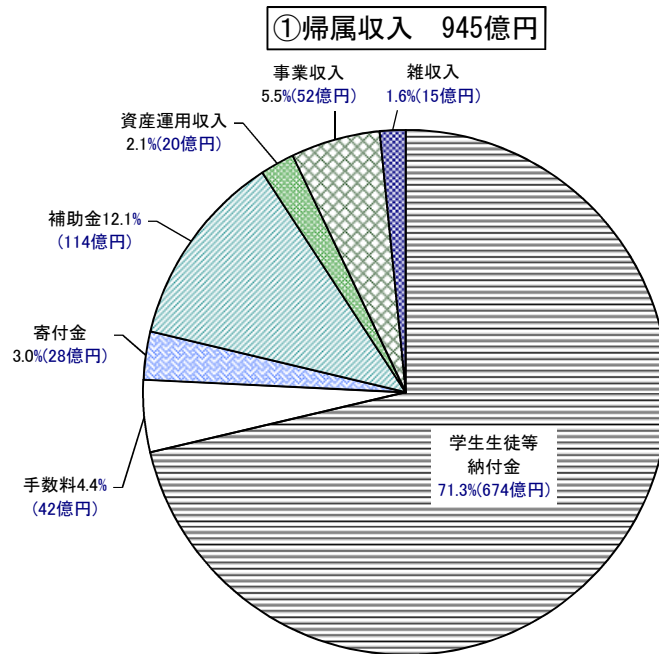


2014年度予算関連説明資料

《 目 次 》

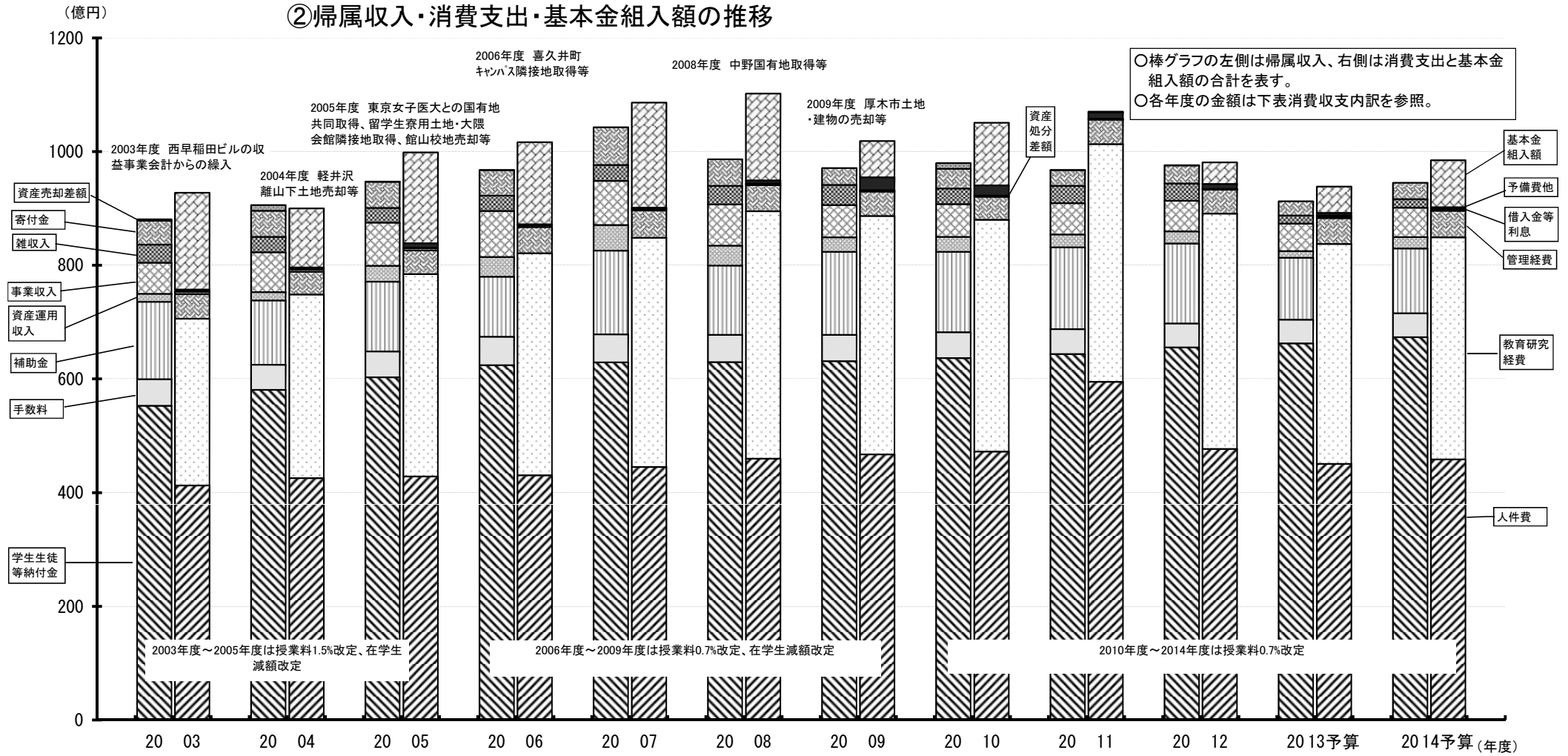
- ① 2014年度 消費収支の構成比率
- ② 2003～2014年度 帰属収入・消費支出・基本金組入額の推移
- ③ 2009～2014年度 学生生徒等納付金の推移
- ④ 2009～2014年度 入学検定料・学部入学志願者数の推移
- ⑤ 2009～2014年度 補助金の推移
- ⑥ 2009～2014年度 教職員人件費と教職員数の推移
- ⑦ 2009～2014年度 委託費の推移
- ⑧ 2009～2014年度 奨学費の推移
- ⑨ 2009～2014年度 借入金等残高・借入金等利息の推移

①2014年度予算 消費収支の構成比率



⑤消費収支差額 (①-④) △ 40億円

②帰属収入・消費支出・基本金組入額の推移

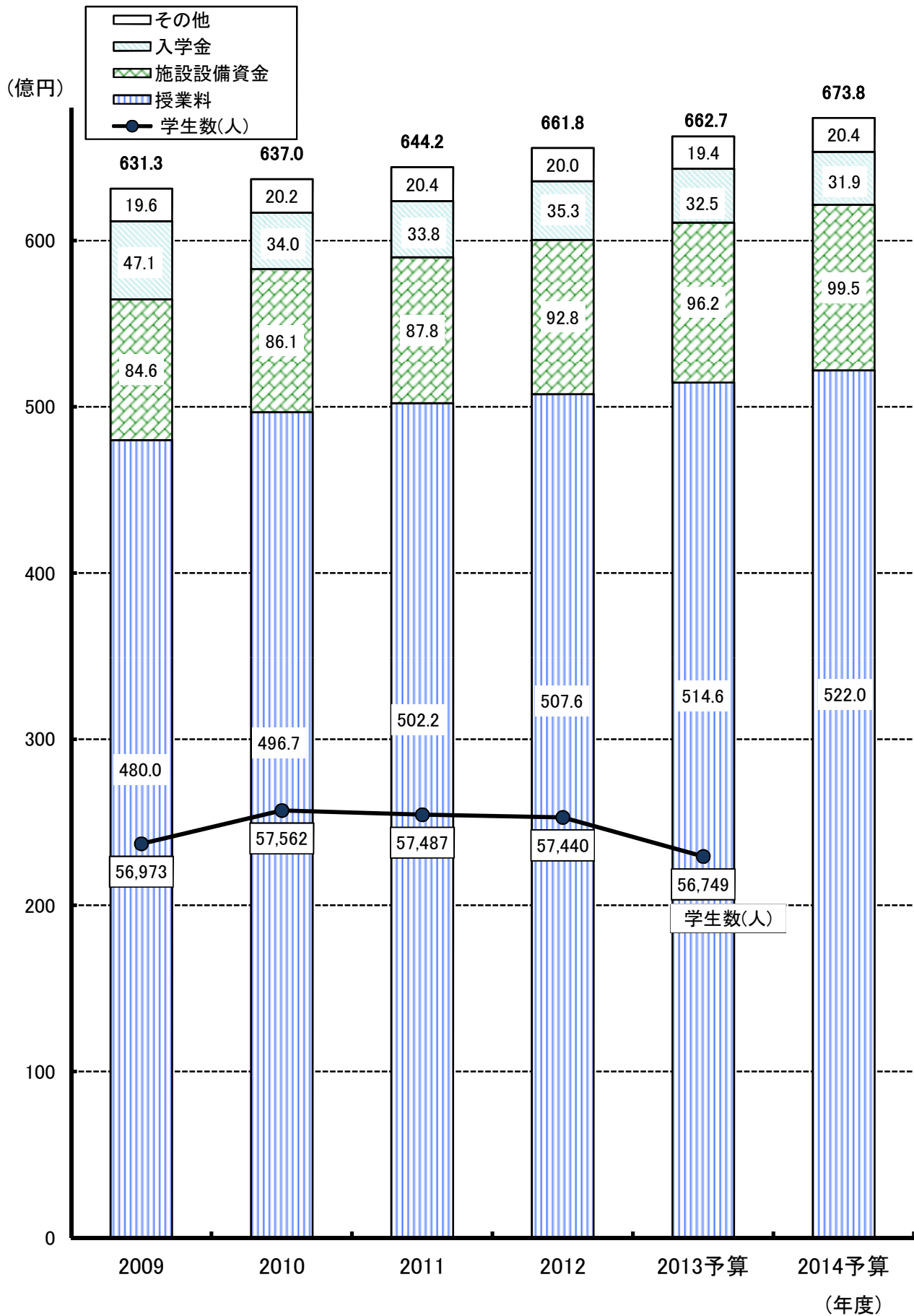


(単位: 億円)

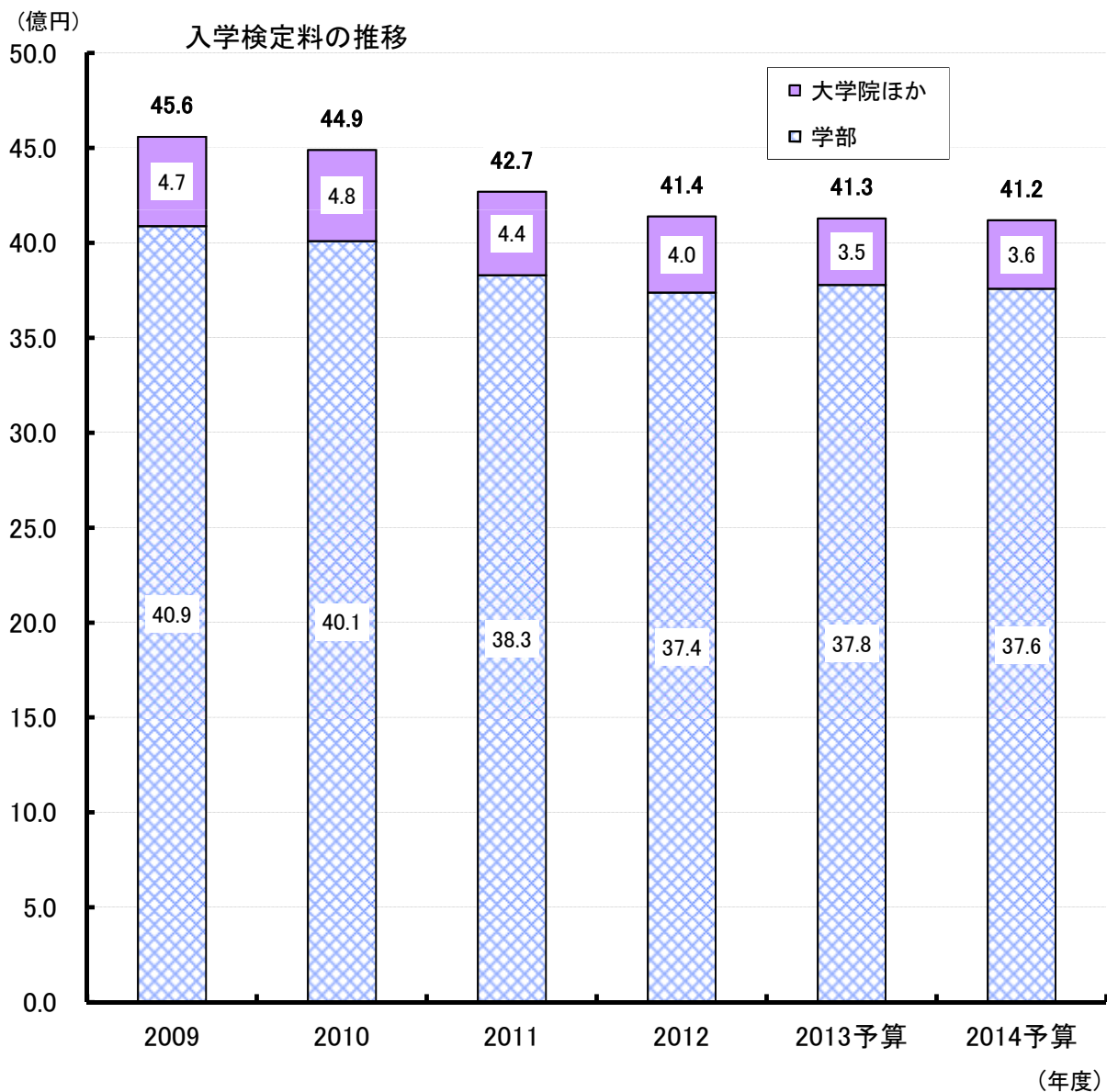
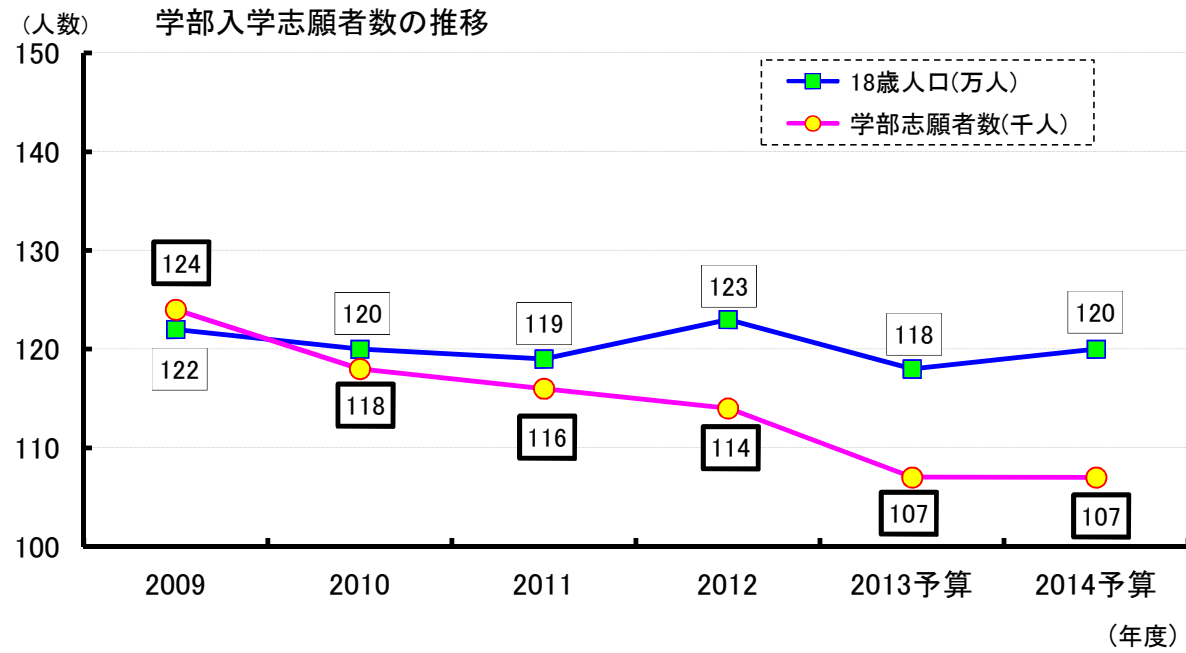
消費収支 内訳		2003年度		2004年度		2005年度		2006年度		2007年度		2008年度		2009年度		2010年度		2011年度		2012年度		2013年度予算		2014年度予算	
学生生徒等納付金	人件費	553.0	413.0	581.0	425.8	603.2	428.6	624.5	430.9	629.5	445.4	630.0	460.1	631.3	467.7	637.0	472.5	644.2	595.3	655.7	477.2	662.7	450.8	673.8	458.7
手数料	教育研究経費	46.8	293.1	44.2	322.8	45.4	355.9	49.8	390.4	49.3	402.9	47.6	435.3	46.3	419.0	45.6	407.8	43.5	418.0	42.1	413.9	42.0	386.9	41.9	390.4
寄付金	管理経費	41.8	43.5	46.0	40.3	46.0	42.0	44.5	46.0	66.3	48.1	46.8	45.7	29.5	43.2	34.9	40.5	27.5	42.9	31.9	41.9	25.1	45.6	28.6	46.9
補助金	借入金等利息	136.0	4.2	113.0	3.8	122.7	3.4	105.6	3.0	147.1	2.7	122.1	2.0	146.3	1.6	141.2	1.5	144.2	1.3	140.7	1.2	108.8	0.9	113.9	0.6
資産運用収入	資産処分差額	14.4	2.9	14.9	2.9	28.1	7.7	34.8	1.4	45.1	1.7	34.8	5.4	25.6	22.6	26.2	18.2	22.4	11.1	21.1	8.8	11.8	4.5	20.1	2.2
資産売却差額	予備費他	2.7	0.6	10.1	0.5	0.2	1.1	0.2	0.5	0.0	0.7	0.0	1.1	0.0	0.7	9.7	0.3	0.5	0.3	0.3	0.3	0.0	3.4	0.0	3.3
事業収入	消費支出計	54.6	757.3	69.9	796.1	75.6	838.7	81.1	872.2	77.5	901.5	73.0	949.6	56.5	954.8	57.6	940.8	55.1	1,068.9	53.8	943.3	48.1	892.1	51.8	902.1
雑収入	基本金組入額	31.7	170.4	27.1	104.1	25.9	160.0	27.0	144.5	28.1	184.7	32.3	152.4	35.6	64.0	27.5	109.9	30.6	1.5	30.5	37.9	14.1	46.5	15.0	82.6
帰属収入計	消費支出＋基本金計	881.0	927.7	906.2	900.2	947.1	998.7	967.5	1,016.7	1,042.9	1,086.2	986.6	1,102.0	971.1	1,018.8	979.7	1,050.7	968.0	1,070.4	976.1	981.2	912.6	938.6	945.1	984.7
当年度消費収支差額		△ 46.7		6.0		△ 51.6		△ 49.2		△ 43.3		△ 115.4		△ 47.7		△ 71.0		△ 102.4		△ 5.1		△ 26.0		△ 39.6	
翌年度繰越消費収支差額		△ 528.7		△ 522.7		△ 574.3		△ 623.5		△ 666.8		△ 782.2		△ 829.9		△ 900.9		△ 1,003.3		△ 1,008.4		△ 1,045.1		△ 1,037.3	
帰属収支差額(帰属収入－消費支出)		123.7		110.1		108.4		95.3		141.4		37.0		16.3		38.9		△ 100.9		32.8		20.5		43.0	
次年度繰越支払資金		268.6		282.1		285.8		252.6		267.6		263.4		285.8		280.2		287.5		287.0		255.2		310.1	

③学生生徒等納付金の推移

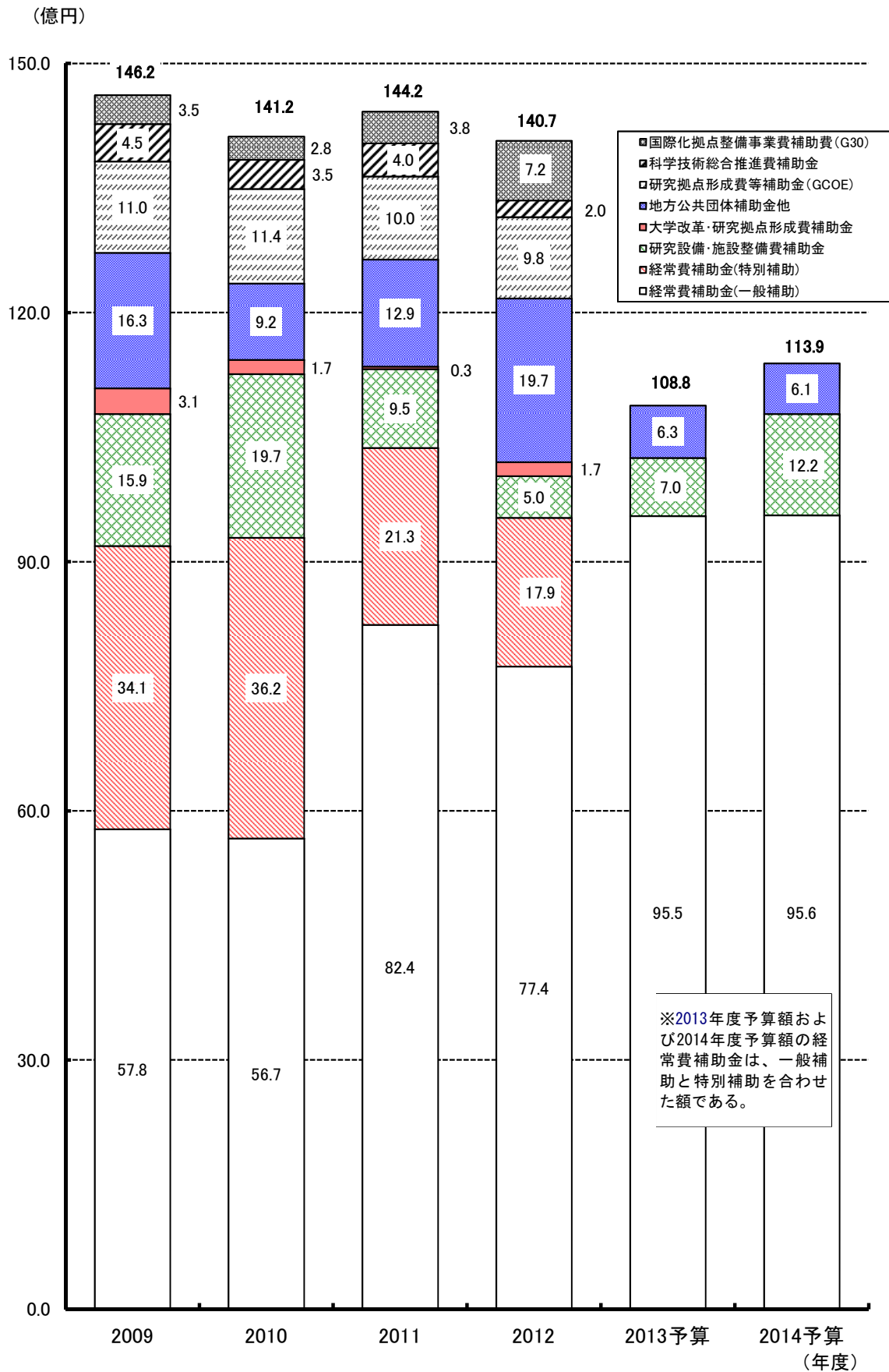
(人数は各年度とも5月1日現在)



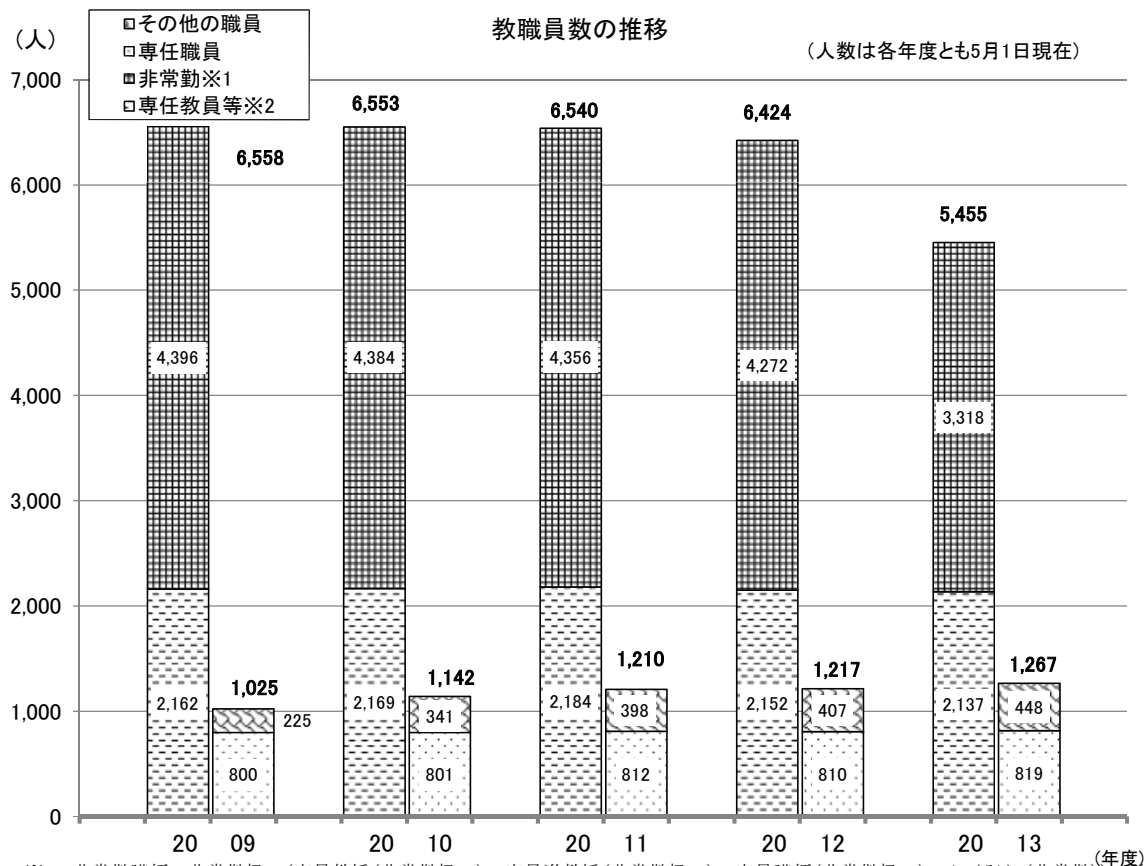
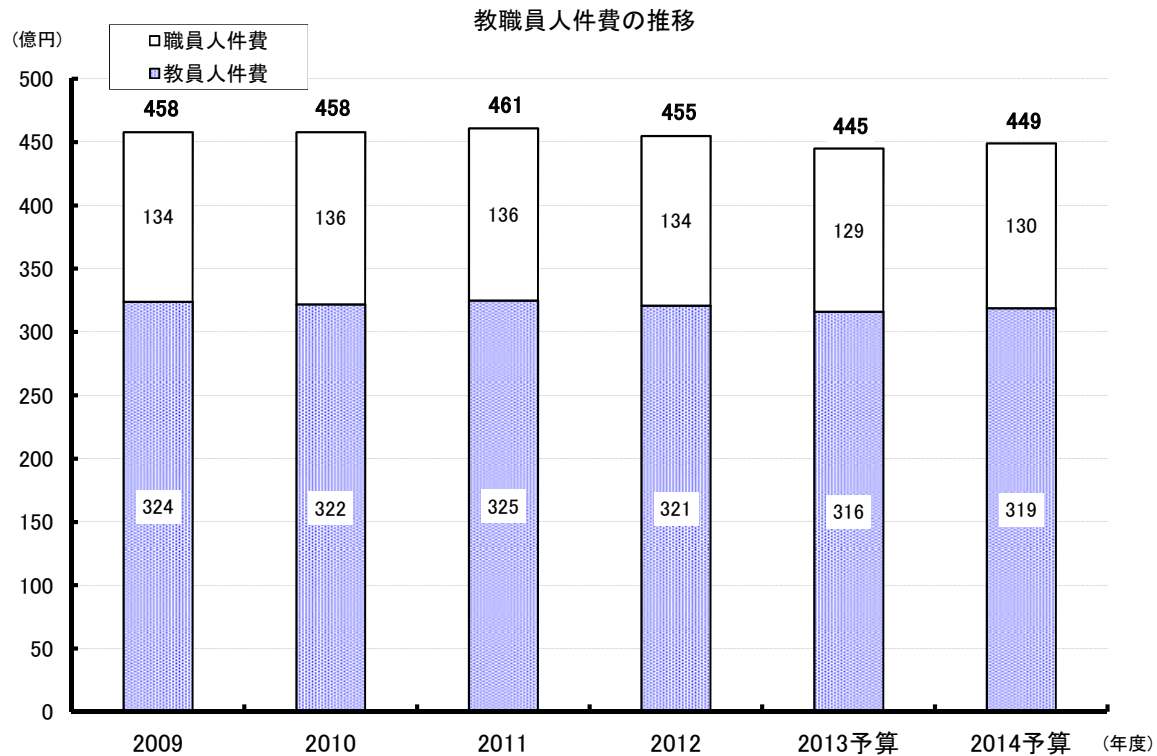
④入学検定料・学部入学志願者数の推移



⑤補助金の推移



⑥教職員人件費と教職員数の推移




※1：非常勤講師、非常勤扱い(客員教授(非常勤扱い)、客員准教授(非常勤扱い)、客員講師(非常勤扱い)、インストラクター(非常勤))の計
 ※2：専任(教授、特任教授、准教授、講師(専任)、助教、教諭)、専任扱い(客員教授(専任扱い)、客員准教授(専任扱い)、客員講師(専任扱い)、客員講師(インストラクター)、インストラクター(任期付)、客員研究助手)、助手の計

*2009年4月1日より資格名称変更

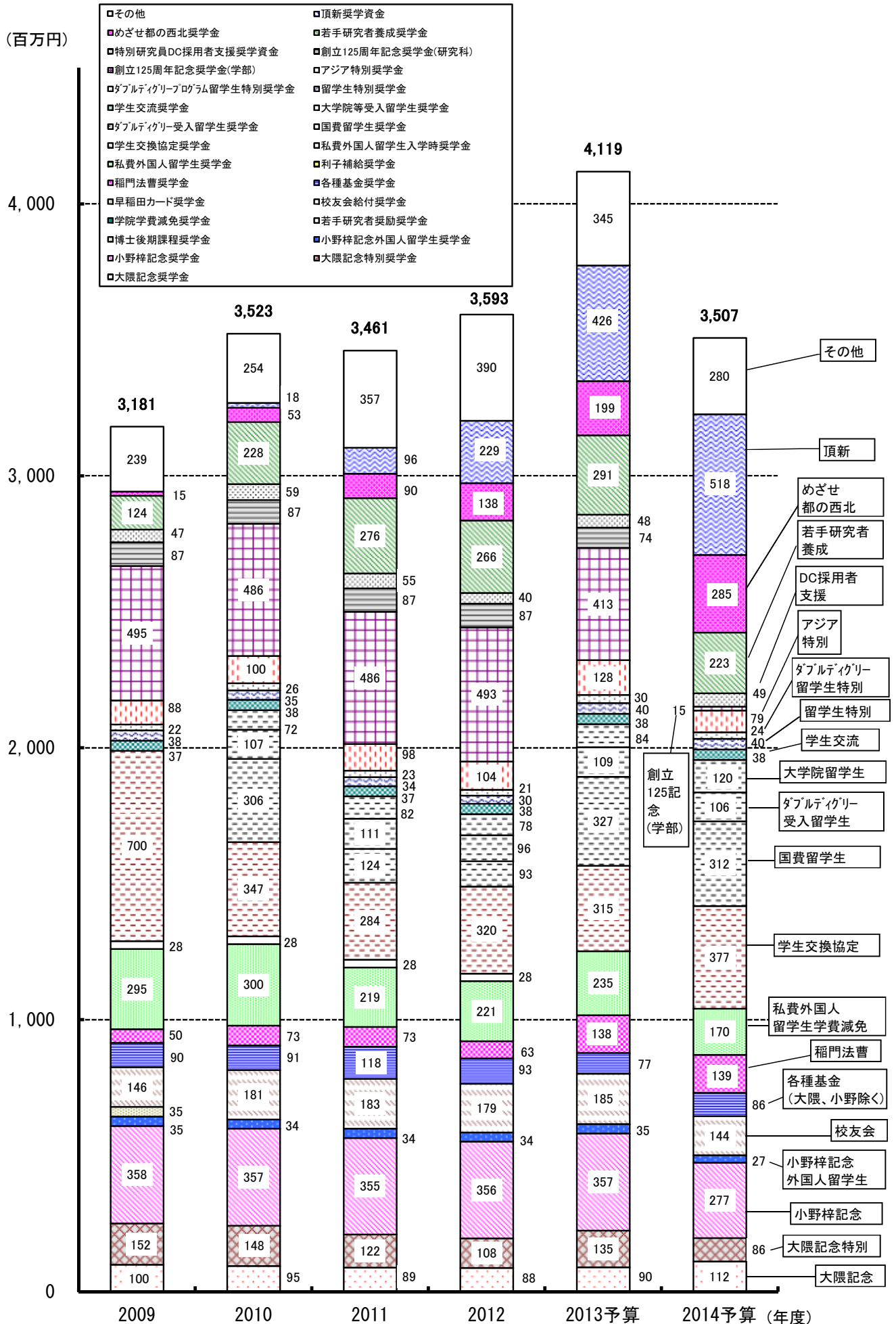
客員教授(専任扱い) → 教授(任期付) 又は 上級研究員
 客員准教授(専任扱い) → 准教授(任期付) 又は 主任研究員
 客員講師(専任扱い) → 講師(任期付) 又は 次席研究員
 客員研究助手 → 研究助手

客員教授(非常勤扱い) → 客員教授 又は 客員上級研究員
 客員准教授(非常勤扱い) → 客員准教授 又は 客員主任研究員
 客員講師(非常勤扱い) → 客員講師 又は 客員次席研究員

⑦委託費の推移



⑧奨学費の推移



⑨借入金等残高・借入金等利息の推移

