

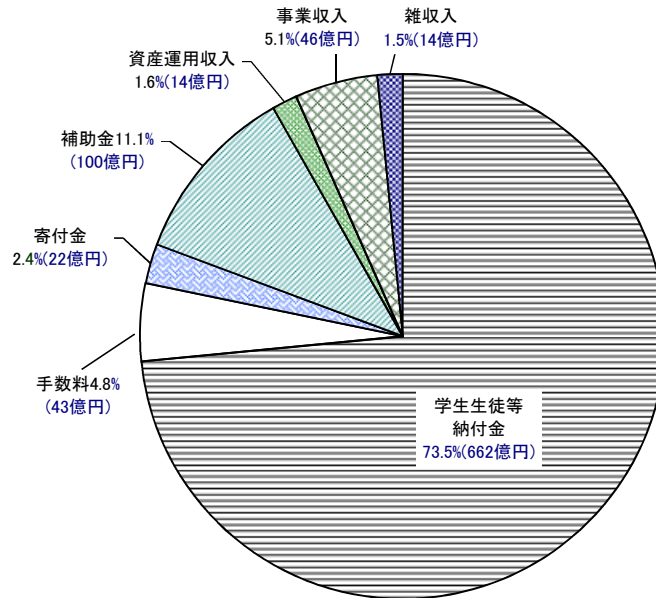
2012年度予算関連説明資料

《 目 次 》

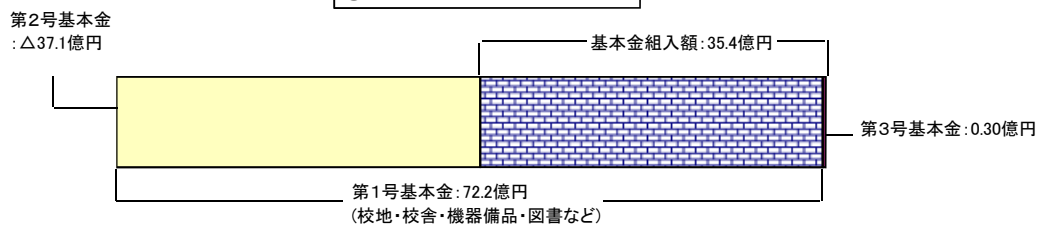
- ① 2012年度 消費収支の構成比率
- ② 2001～2012年度 帰属収入・消費支出・基本金組入額の推移
- ③ 2007～2012年度 学生生徒等納付金の推移
- ④ 2007～2012年度 入学検定料・学部入学志願者数の推移
- ⑤ 2007～2012年度 補助金の推移
- ⑥ 2007～2012年度 教職員人件費と教職員数の推移
- ⑦ 2007～2012年度 委託費の推移
- ⑧ 2007～2012年度 奨学費の推移
- ⑨ 2007～2012年度 借入金等残高・借入金等利息の推移

①2012年度予算 消費収支の構成比率

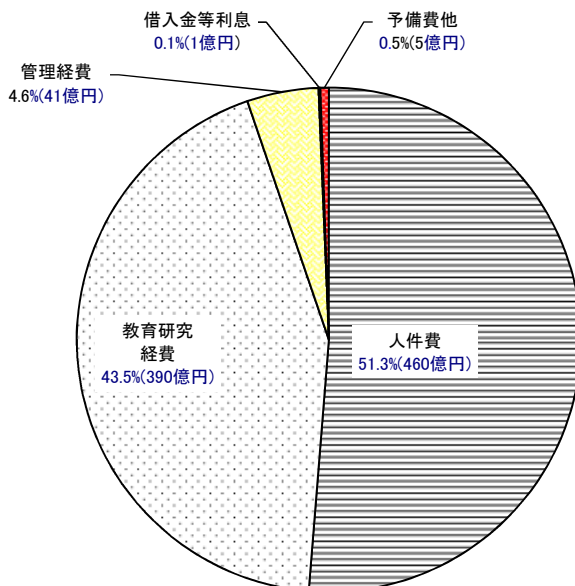
①帰属収入 901億円



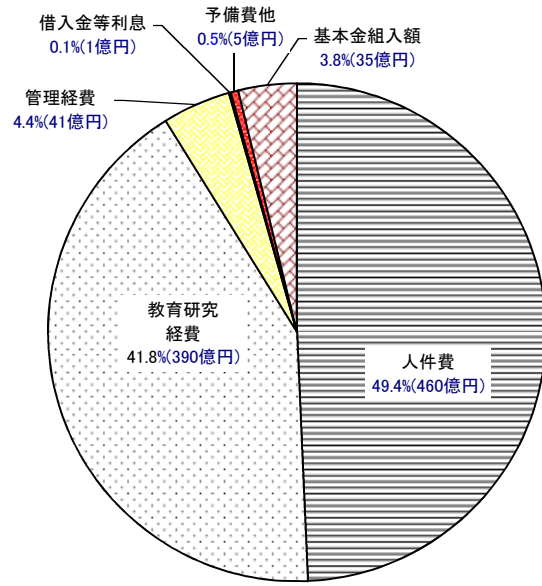
②基本金組入額 35億円



③消費支出 897億円

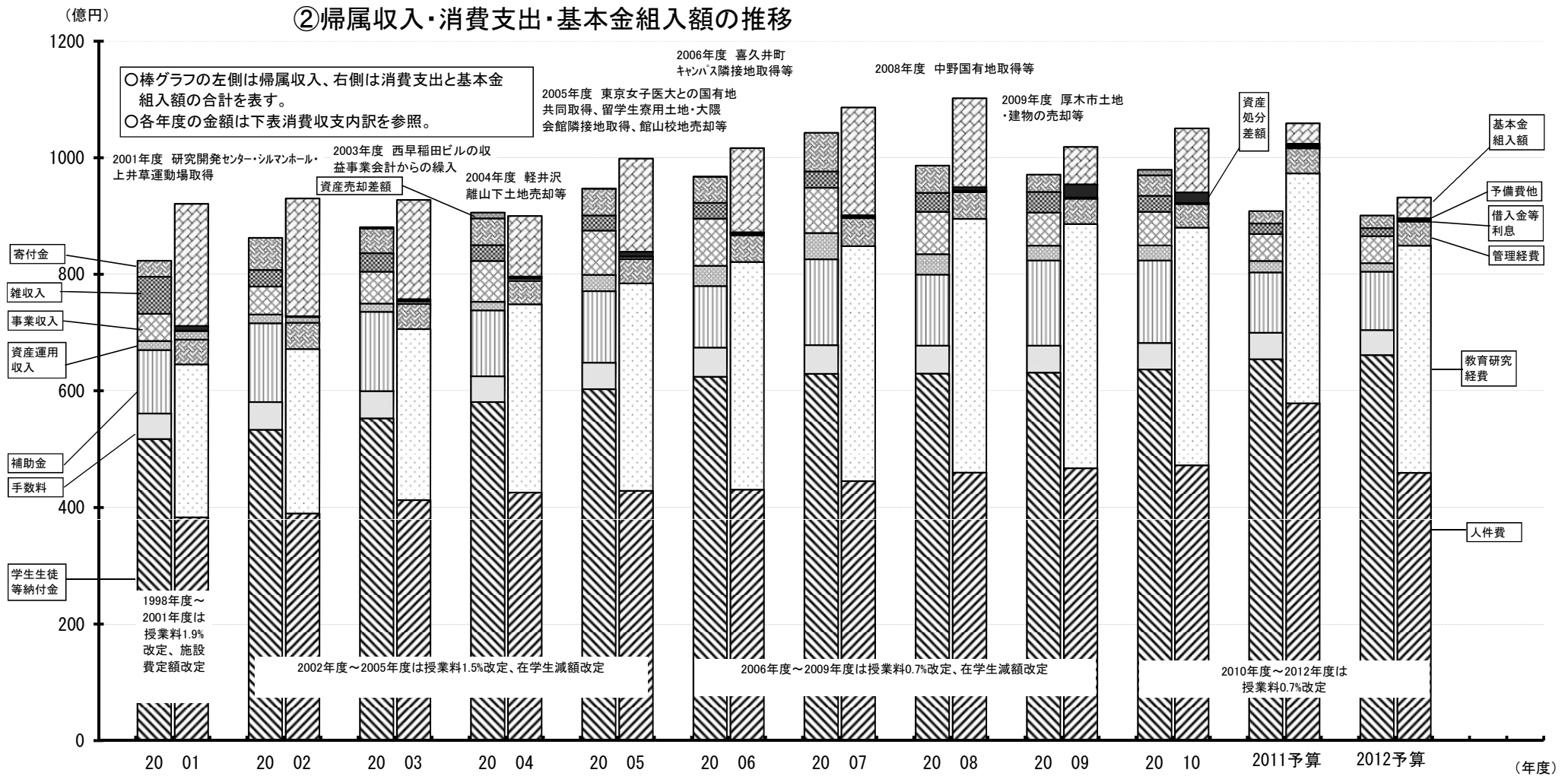


④基本金組入額+消費支出 932億円



⑤消費収支差額 (①-④) △ 31億円

②帰属収入・消費支出・基本金組入額の推移

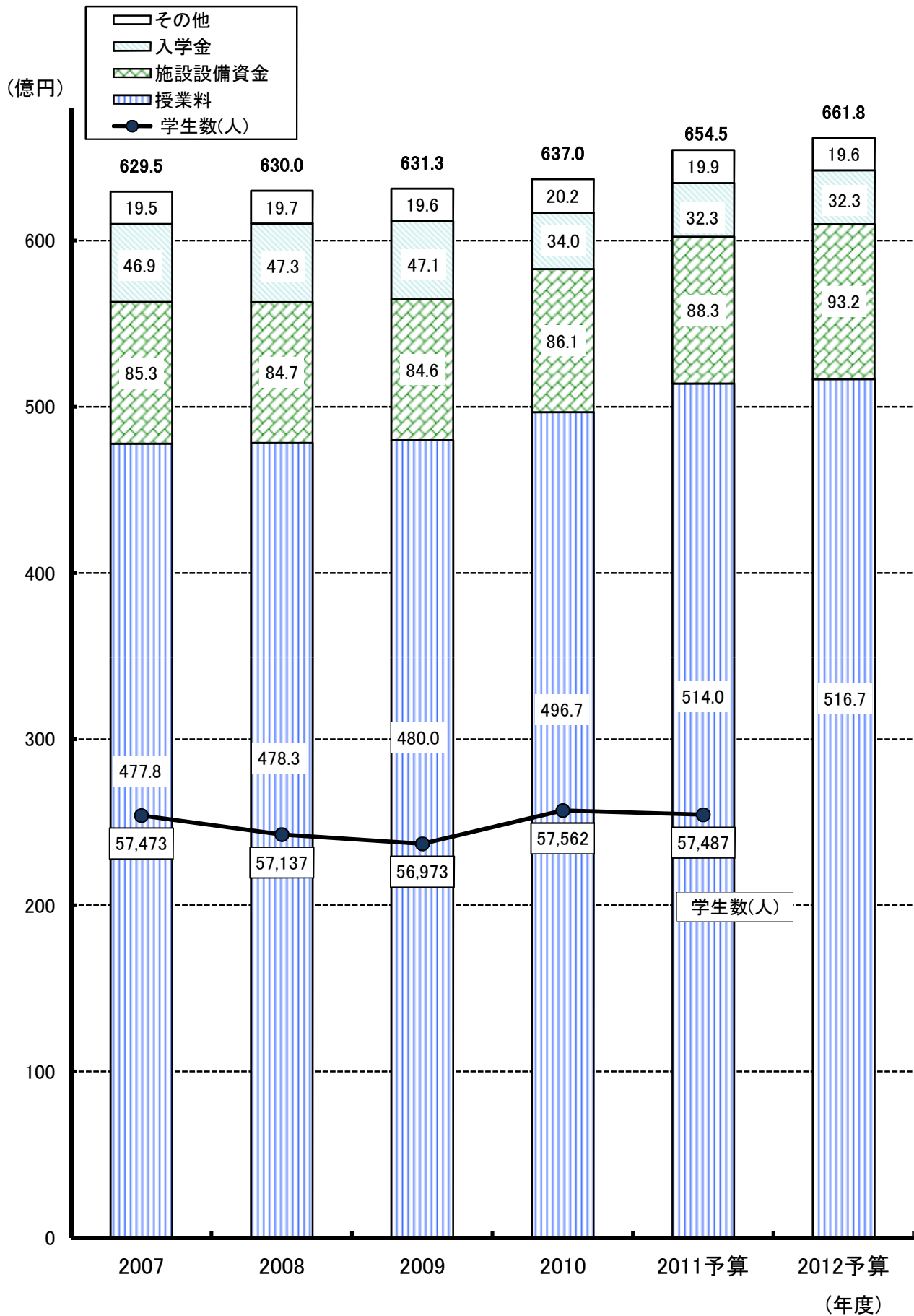


(単位:億円)

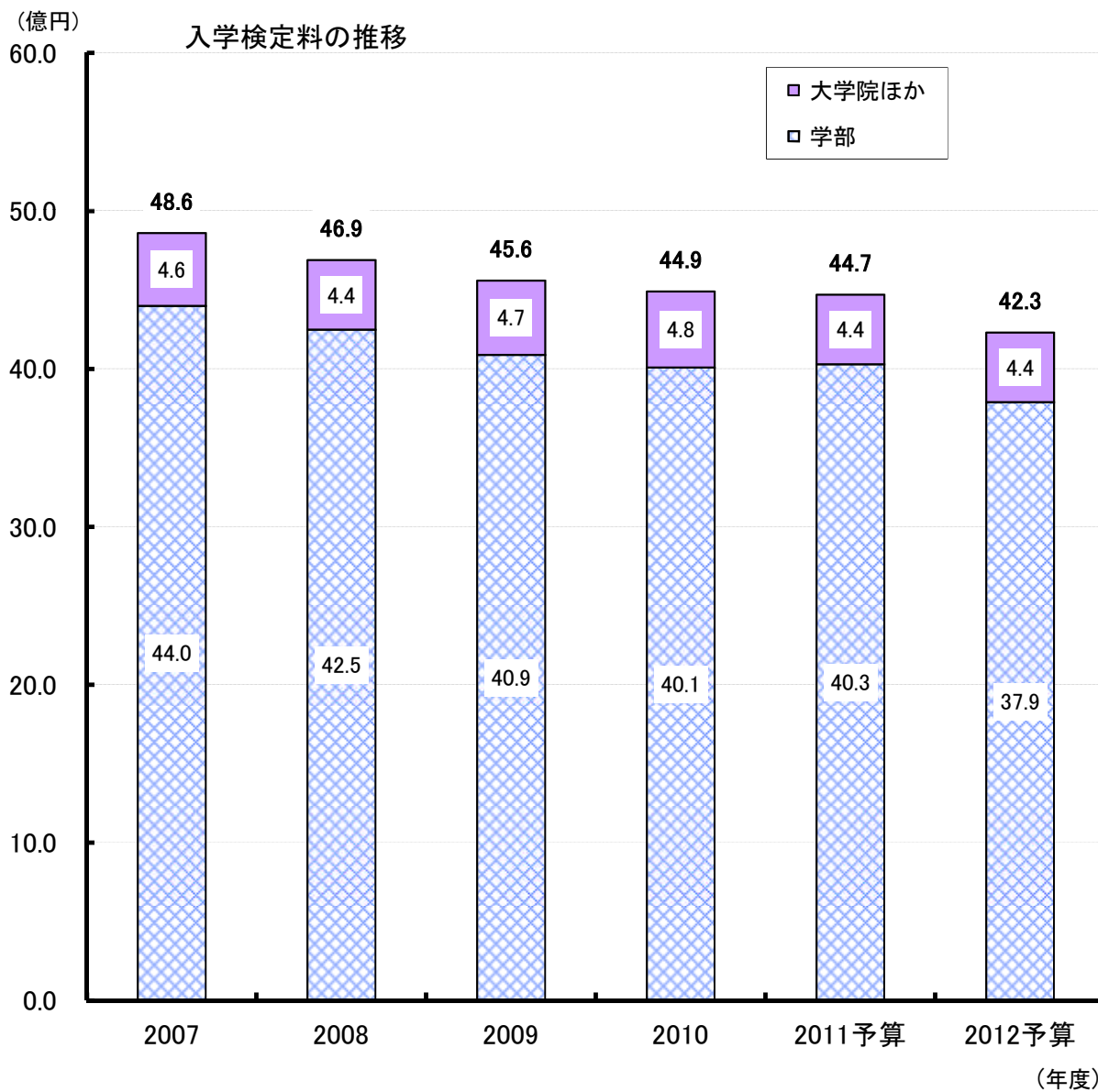
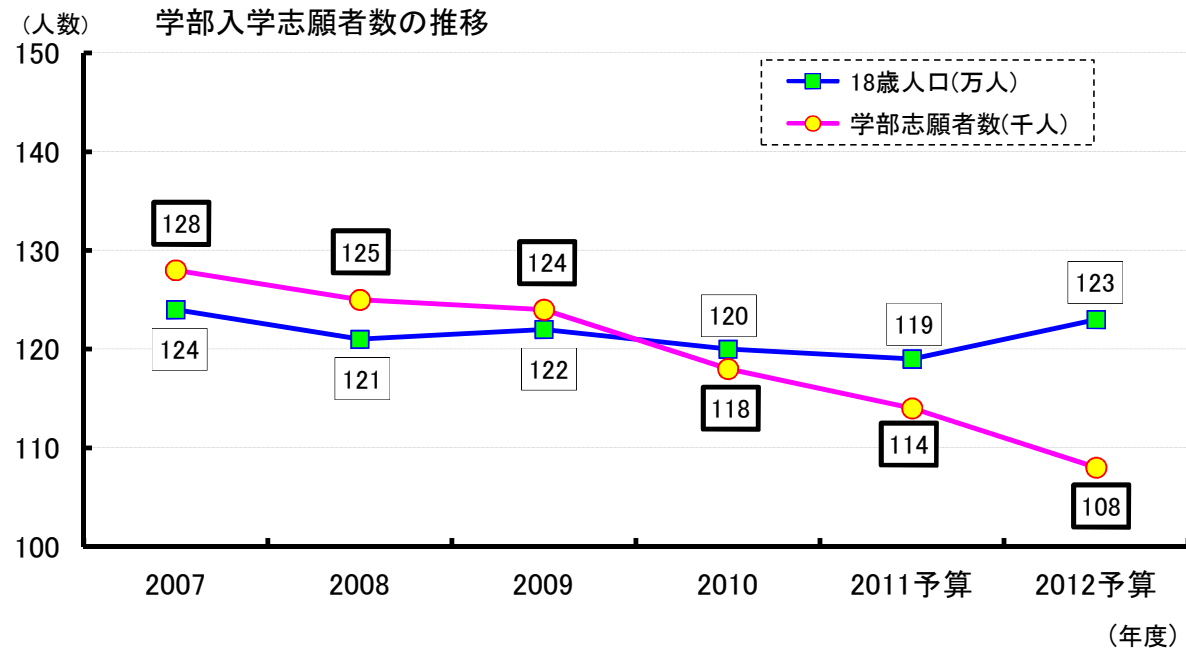
消費収支 内訳	2001年度	2002年度	2003年度	2004年度	2005年度	2006年度	2007年度	2008年度	2009年度	2010年度	2011年度予算	2012年度予算
学生生徒等納付金	517.6	383.2	533.4	390.1	553.0	413.0	581.0	425.8	603.2	428.6	624.5	430.9
手数料	43.7	262.3	47.6	282.0	46.8	293.1	44.2	322.8	45.4	355.9	49.8	390.4
寄付金	27.7	42.6	54.9	45.1	41.8	43.5	46.0	40.3	46.0	42.0	44.5	46.0
補助金	109.2	14.9	135.1	9.5	136.0	4.2	113.0	3.8	122.7	3.4	105.6	3.0
資産運用収入	15.4	7.9	15.0	1.3	14.4	2.9	14.9	2.9	28.1	7.7	34.8	1.4
資産売却差額	0.0	0.6	0.0	0.5	2.7	0.6	10.1	0.5	0.2	1.1	0.2	0.5
事業収入	46.7	711.5	48.2	728.5	54.6	757.3	69.9	796.1	75.6	838.7	81.1	872.2
雑収入	63.2	209.7	28.3	201.9	31.7	170.4	27.1	104.1	25.9	160.0	27.0	144.5
帰属収入計	823.5	921.2	862.5	930.4	881.0	927.7	906.2	900.2	947.1	998.7	967.5	1,016.7
消費支出	43.7	262.3	47.6	282.0	46.8	293.1	44.2	322.8	45.4	355.9	49.8	390.4
基本金組入額	27.7	42.6	54.9	45.1	41.8	43.5	46.0	40.3	46.0	42.0	44.5	46.0
予備費他	109.2	14.9	135.1	9.5	136.0	4.2	113.0	3.8	122.7	3.4	105.6	3.0
借入金等利息	15.4	7.9	15.0	1.3	14.4	2.9	14.9	2.9	28.1	7.7	34.8	1.4
管理経費	0.0	0.6	0.0	0.5	2.7	0.6	10.1	0.5	0.2	1.1	0.2	0.5
教育研究経費	46.7	711.5	48.2	728.5	54.6	757.3	69.9	796.1	75.6	838.7	81.1	872.2
人件費	63.2	209.7	28.3	201.9	31.7	170.4	27.1	104.1	25.9	160.0	27.0	144.5
消費支出+基本金組入額	823.5	921.2	862.5	930.4	881.0	927.7	906.2	900.2	947.1	998.7	967.5	1,016.7
当年度消費収支差額	△ 97.7	△ 67.9	△ 46.7	6.0	△ 51.6	△ 49.2	△ 43.4	△ 115.4	△ 47.6	△ 71.0	△ 150.5	△ 31.0
翌年度繰越消費収支差額	△ 414.0	△ 481.9	△ 528.7	△ 522.7	△ 574.3	△ 623.5	△ 666.8	△ 782.2	△ 829.9	△ 900.8	△ 1,067.4	△ 1,056.2
帰属収支差額(帰属収入-消費支出)	112.0	134.0	123.7	110.1	108.4	95.3	141.3	37.0	16.4	38.9	△ 115.7	4.5
次年度繰越支払資金	189.3	168.9	268.6	282.1	285.8	252.6	267.6	263.4	285.8	280.2	271.5	286.5

③学生生徒等納付金の推移

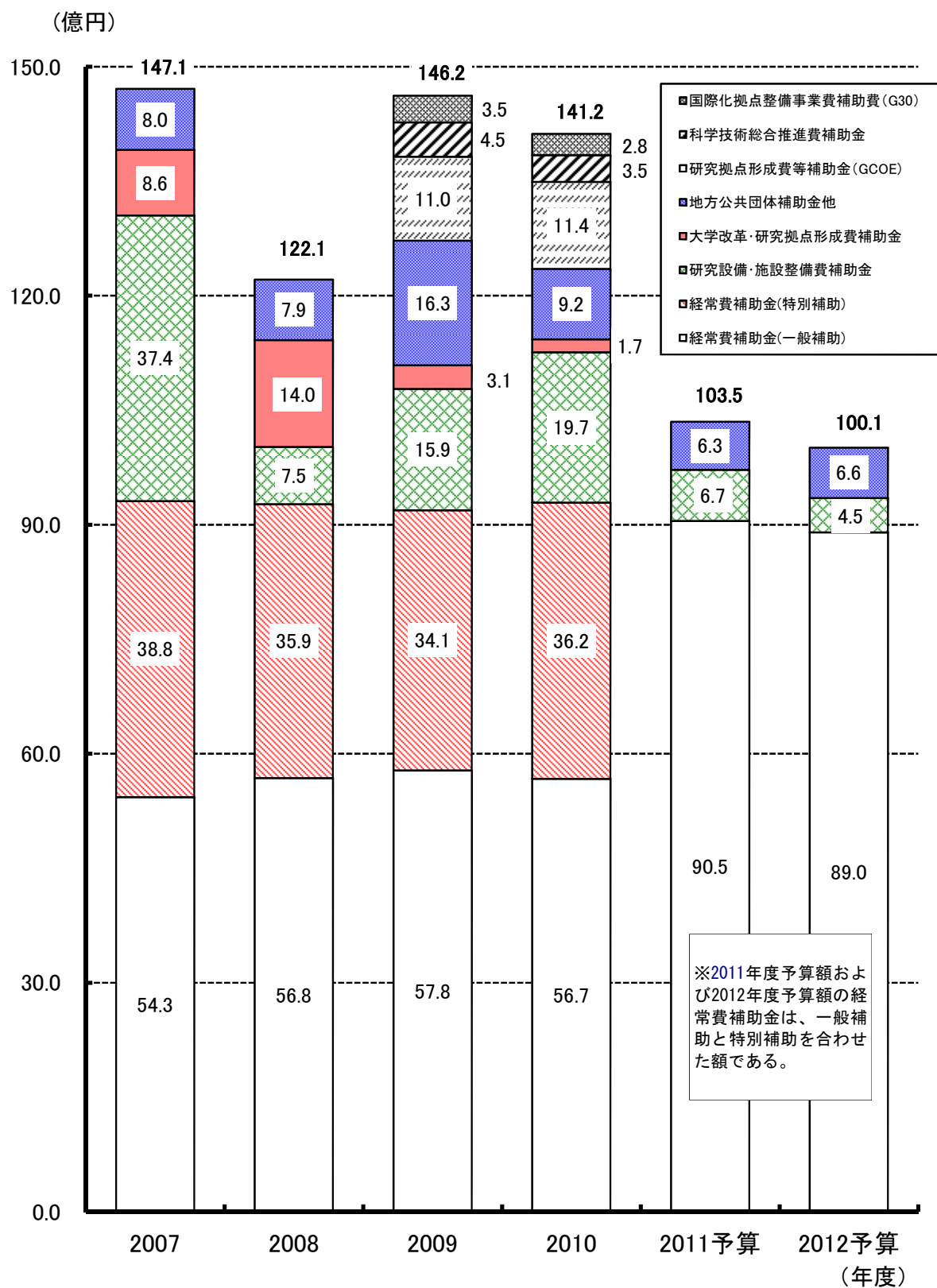
(人数は各年度とも5月1日現在)



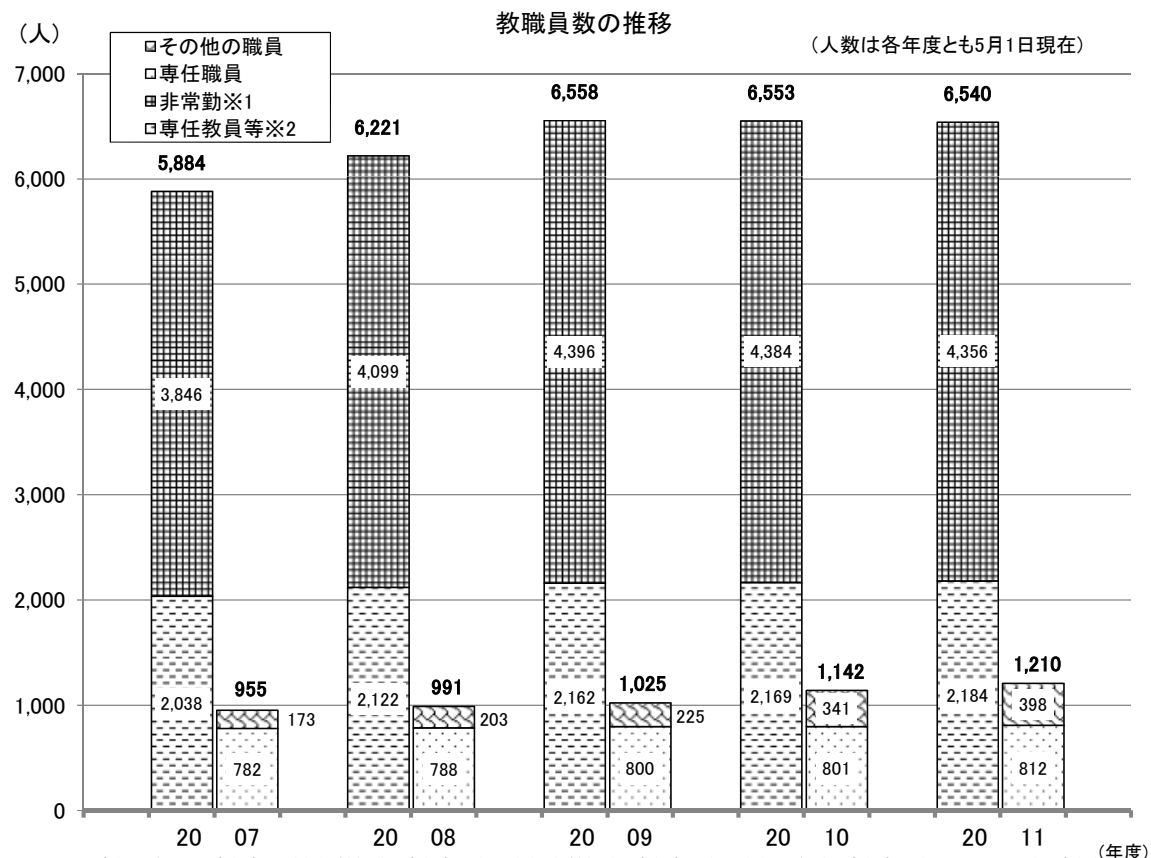
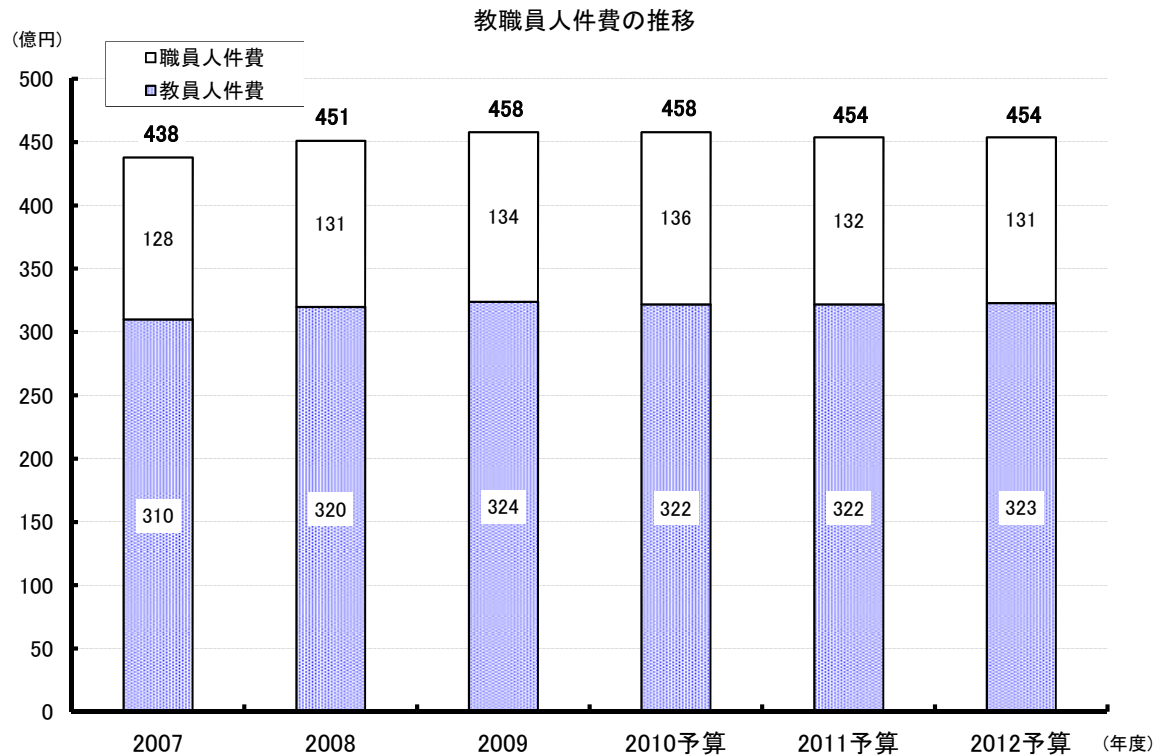
④入学検定料・学部入学志願者数の推移



⑤補助金の推移



⑥教職員人件費と教職員数の推移




※1：非常勤講師、非常勤扱い(客員教授(非常勤扱い)、客員准教授(非常勤扱い)、客員講師(非常勤扱い)、インストラクター(非常勤))の計
 ※2：専任(教授、特任教授、准教授、講師(専任)、助教、教諭)、専任扱い(客員教授(専任扱い)、客員准教授(専任扱い)、客員講師(専任扱い)、客員講師(インストラクター)、インストラクター(任期付)、客員研究助手)、助手の計

*2009年4月1日より資格名称変更

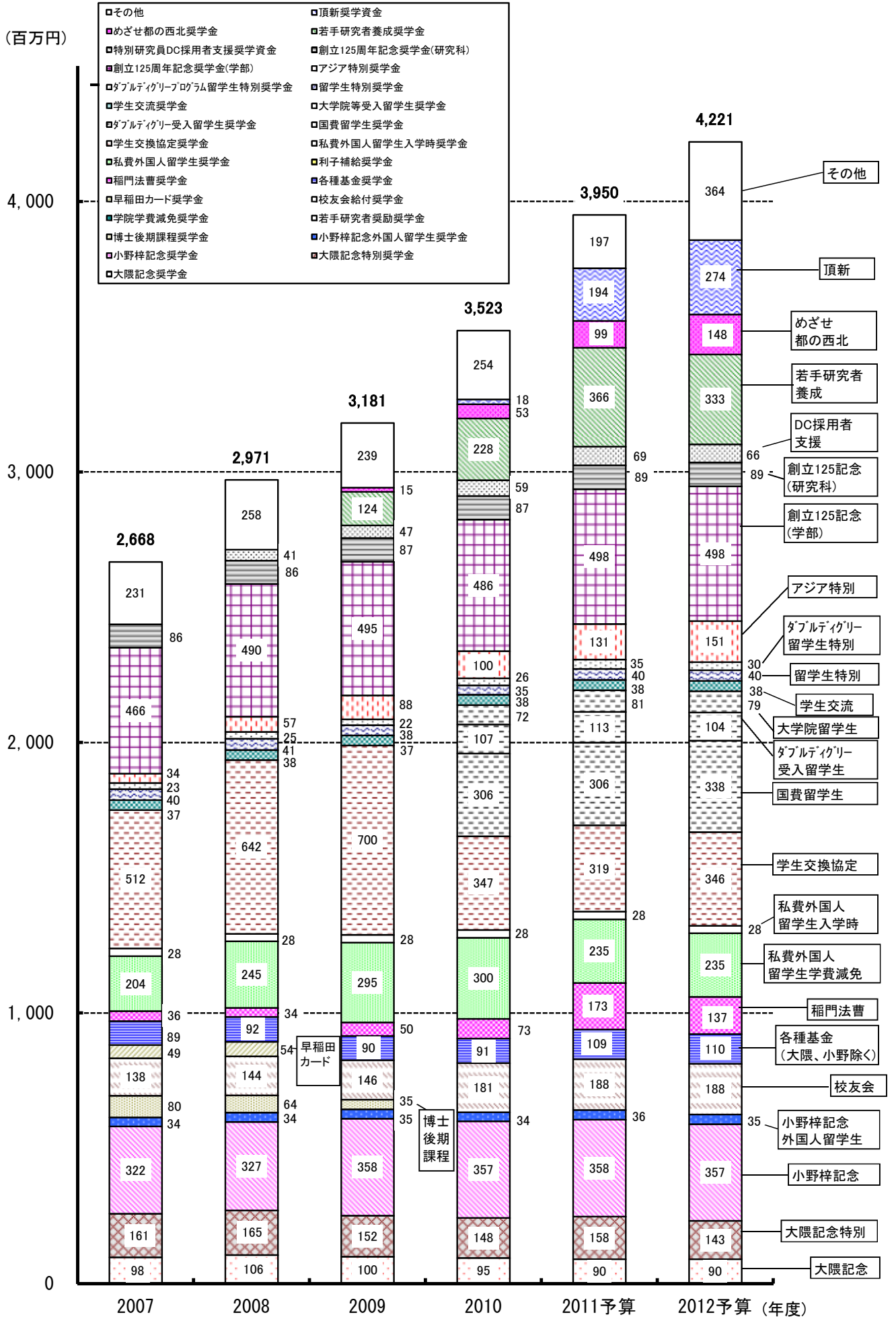
客員教授(専任扱い) → 教授(任期付) 又は 上級研究員
 客員准教授(専任扱い) → 准教授(任期付) 又は 主任研究員
 客員講師(専任扱い) → 講師(任期付) 又は 次席研究員
 客員研究助手 → 研究助手

客員教授(非常勤扱い) → 客員教授 又は 客員上級研究員
 客員准教授(非常勤扱い) → 客員准教授 又は 客員主任研究員
 客員講師(非常勤扱い) → 客員講師 又は 客員次席研究員

⑦委託費の推移



⑧奨学費の推移



⑨借入金等残高・借入金等利息の推移

