




大判ポスター印刷のご案内

印刷場所	100号館A棟208技術管理室
電話	内線3207 外線04-2947-6708
メールアドレス	tokojimu-kanri@ の後に list.waseda.jp を付けてください。
対応時間	平日11:00～15:00
プリンター	Canon TX-3000

利用の流れ

印刷の申し込み	電話またはメールで予約をしてください。
	
印刷データ入稿	技術管理室にデータをお持ちになるかメールに添付してください。
	
印刷	技術管理室担当者が印刷作業を行います。
	
お渡し	技術管理室に来室してください。

なお、人間科学学術院とスポーツ科学学術院では印刷の申し込み方法が異なります。

- ・ [人間科学学術院](#)
- ・ [スポーツ科学学術院](#)

人間科学学術院

電話またはメールでお申し込みください。

電話番号	内線 3207 外線 04-2947-6708
右記をお知らせ ください。	研究室名、申込者氏名、ポスター受取希望日時
	印刷サイズ、枚数、持込用紙 有/無
	連絡先、使用目的(卒研発表、学会・シンポジウム等)
メールアドレス	tokojimu-kanri@ の後に list.waseda.jp を付けてください。
件名	大判ポスター印刷申込【人科】
添付ファイル	大判ポスター印刷申込書
	入稿データ(PDF、原寸大)

◆ 人間科学学術院の方は、大判ポスター印刷申込書を提出してください。内容に不備があ

る場合は申し込みの受付ができないことがありますので、もれなく記入(入力)してください。

- ◆ 責任者である教員以外の方が申し込む場合は、大判ポスター印刷申込書を書面で提出してください。責任者(請求書の宛名)の署名または記名押印が必要です。技術管理室へ来室の際にお持ちください。
- ◆ 料金(人間科学学術院のみ) 一枚 1,000 円 (A0ノビ以下)
A0ノビを超える長尺はA0枚数相当分の料金となります。料金請求は学内予算(実験実習費、個人研究費)、科研費(特別研究員奨励費含む)のみです。自費は対応しておりません。費用について不明な点は、事務センター担当者にお問い合わせください。
- ◆ 申し込み順に印刷の予約をします。予約の空きがない場合は、ご希望の受取日時にお渡しできませんので予めご了承ください。
- ◆ 新型コロナウイルス感染症拡大防止のため、できるだけメール入稿をお願いします。
- ◆ 技術管理室で用意しているフォト光沢紙(ロール紙)に印刷します。他の用紙に印刷する場合は、申し込みの後 速やかに技術管理室までお持ちください。
- ◆ 円滑なスケジュール管理のためにも原則 1週間以上前に申し込んでください。

スポーツ科学学術院

電話またはメールでお申し込みください。

電話番号	内線 3207 外線 04-2947-6708
右記をお知らせください。	研究室名、申込者氏名、ポスター受取希望日時
	印刷サイズ、枚数、持込用紙 有/無
	連絡先、使用目的(卒研発表、学会・シンポジウム等)
メールアドレス	tokojimu-kanri@ の後に list.waseda.jp を付けてください。
件名	大判ポスター印刷申込【スポ科】
本文 右記をお知らせください。	研究室名、申込者氏名、ポスター受取希望日時
	印刷サイズ、枚数、持込用紙 有/無
	連絡先、使用目的(卒研発表、学会・シンポジウム等)
添付ファイル	入稿データ(PDF、原寸大)

- ◆ スポーツ科学学術院は、大判ポスター印刷申込書の提出は不要となります。
- ◆ 申し込み順に印刷の予約をします。予約の空きがない場合は、ご希望の受取日時にお渡しできませんので予めご了承ください。
- ◆ 新型コロナウイルス感染症拡大防止のため、できるだけメール入稿をお願いします。

- ◆ 技術管理室で用意しているフォト光沢紙(ロール紙)に印刷します。この他の用紙に印刷する場合は、申し込みの後 速やかに技術管理室までお持ちください。
- ◆ 円滑なスケジュール管理のためにも原則 1週間以上前に申し込んでください。

注意事項

対应用紙サイズ

使用ロール紙	フォト用光沢紙 幅 914mm、坪量 200gsm、厚さ 0.19mm
印刷可能サイズ	A0 ノビまで、または、一辺がロール紙最大幅 914 mm以内

- ◆ その他の用紙種類、サイズを希望される場合はご相談ください。

使用可能な用紙

	幅	長さ	厚さ
ロール紙	203.2 mm～914.4 mm	203.2 mm～ 18,000.0 mm	0.07～0.8 mm
カット紙	203.2 mm～917.0 mm	203.2 mm～ 1,800.0 mm	0.07～0.8 mm

- ◆ ロール紙の紙管内径：50.8 mm または 76.2 mm (2 inches/3 inches)
- ◆ 拡大による劣化を防ぐため、印刷サイズと同じサイズでデータを作成して下さい。特に画像データの解像度に注意して下さい。A0 サイズであれば最低 300dpi は必要。非圧縮を推奨します。
- ◆ 必要な余白を考慮してレイアウトしてください。4辺3mm程度の余白をプリントします。用紙のサイズから余白を除いたサイズが実際の印刷領域になります。

以上