

2013年度学校評価アンケート(生徒)集計結果

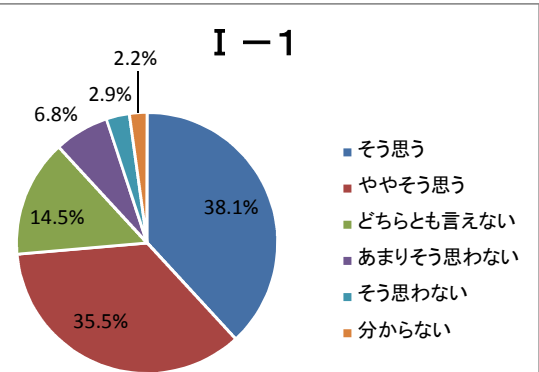
■学年をご回答ください。

学年	回答数	在籍者数	回答率
中学1年	120	122	98.4%
中学2年	121	122	99.2%
中学3年	121	123	98.4%
中学計	362	367	98.6%
高校1年	467	491	95.1%
高校2年	470	507	92.7%
高校3年	439	479	91.6%
高校計	1376	1477	93.2%
中高全体	1738	1844	94.3%

I 学校全体の取り組みについて

I-1. 高等学院は生徒の自主性・自立性の育成に努めている

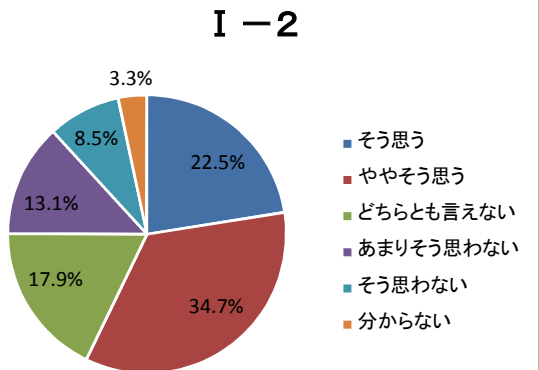
学年	そう思う		ややそう思う		どちらとも言えない		あまりそう思わない		そう思わない		分からない	
中学1年	45	37.5%	50	41.7%	7	5.8%	9	7.5%	2	1.7%	7	5.8%
中学2年	48	39.7%	40	33.1%	18	14.9%	13	10.7%	1	0.8%	1	0.8%
中学3年	65	53.7%	42	34.7%	9	7.4%	4	3.3%	1	0.8%	0	0.0%
中学計	158	43.6%	132	36.5%	34	9.4%	26	7.2%	4	1.1%	8	2.2%
高校1年	151	32.3%	186	39.8%	72	15.4%	39	8.4%	10	2.1%	9	1.9%
高校2年	154	32.8%	155	33.0%	88	18.7%	36	7.7%	26	5.5%	11	2.3%
高校3年	200	45.6%	144	32.8%	58	13.2%	17	3.9%	10	2.3%	10	2.3%
高校計	505	36.7%	485	35.2%	218	15.8%	92	6.7%	46	3.3%	30	2.2%
中高全体		38.1%		35.5%		14.5%		6.8%		2.9%		2.2%



I-2. (高校)高等学院は大学との一貫教育の推進に努めている

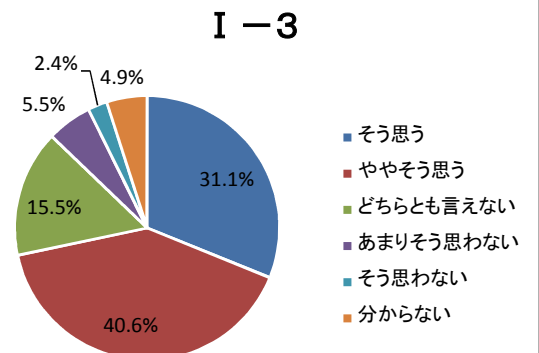
I-2. (中学)高等学院は中高連携に努めている

学年	そう思う		ややそう思う		どちらとも言えない		あまりそう思わない		そう思わない		分からない	
中学1年	6	5.0%	28	23.3%	23	19.2%	34	28.3%	19	15.8%	10	8.3%
中学2年	9	7.4%	9	7.4%	20	16.5%	44	36.4%	38	31.4%	1	0.8%
中学3年	13	10.7%	23	19.0%	9	7.4%	37	30.6%	36	29.8%	3	2.5%
中学計	28	7.7%	60	16.6%	52	14.4%	115	31.8%	93	25.7%	14	3.9%
高校1年	106	22.7%	204	43.7%	86	18.4%	37	7.9%	17	3.6%	17	3.6%
高校2年	119	25.3%	177	37.7%	96	20.4%	42	8.9%	21	4.5%	15	3.2%
高校3年	138	31.4%	162	36.9%	77	17.5%	34	7.7%	16	3.6%	12	2.7%
高校計	363	26.4%	543	39.5%	259	18.8%	113	8.2%	54	3.9%	44	3.2%
中高全体		22.5%		34.7%		17.9%		13.1%		8.5%		3.3%



I-3. 高等学院は国際交流の推進に努めている

学年	そう思う		ややそう思う		どちらとも言えない		あまりそう思わない		そう思わない		分からない	
中学1年	27	22.5%	56	46.7%	17	14.2%	5	4.2%	1	0.8%	14	11.7%
中学2年	25	20.7%	55	45.5%	15	12.4%	10	8.3%	3	2.5%	13	10.7%
中学3年	32	26.4%	57	47.1%	14	11.6%	5	4.1%	1	0.8%	12	9.9%
中学計	84	23.2%	168	46.4%	46	12.7%	20	5.5%	5	1.4%	39	10.8%
高校1年	177	37.9%	190	40.7%	58	12.4%	19	4.1%	10	2.1%	13	2.8%
高校2年	140	29.8%	197	41.9%	75	16.0%	30	6.4%	15	3.2%	13	2.8%
高校3年	140	31.9%	150	34.2%	90	20.5%	27	6.2%	11	2.5%	21	4.8%
高校計	457	33.2%	537	39.0%	223	16.2%	76	5.5%	36	2.6%	47	3.4%
中高全体		31.1%		40.6%		15.5%		5.5%		2.4%		4.9%

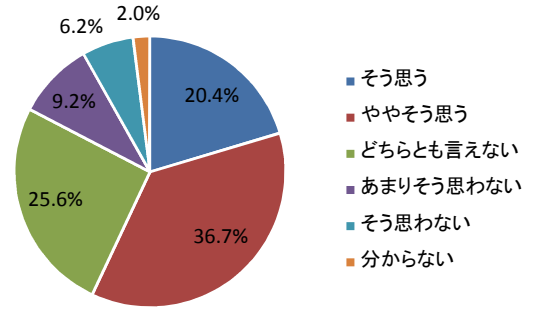


Ⅱ 学習指導について

Ⅱ-1. 指導方法を工夫し、質の高い授業が行われている

学年	そう思う	ややそう思う	どちらとも言えない	あまりそう思わない	そう思わない	分からない
中学1年	36 30.0%	56 46.7%	23 19.2%	2 1.7%	1 0.8%	2 1.7%
中学2年	29 24.0%	70 57.9%	16 13.2%	5 4.1%	0 0.0%	1 0.8%
中学3年	54 44.6%	50 41.3%	14 11.6%	0 0.0%	2 1.7%	1 0.8%
中学計	119 32.9%	176 48.6%	53 14.6%	7 1.9%	3 0.8%	4 1.1%
高校1年	81 17.3%	186 39.8%	118 25.3%	40 8.6%	26 5.6%	16 3.4%
高校2年	63 13.4%	137 29.1%	151 32.1%	65 13.8%	47 10.0%	7 1.5%
高校3年	91 20.7%	138 31.4%	123 28.0%	48 10.9%	31 7.1%	8 1.8%
高校計	235 17.1%	461 33.5%	392 28.5%	153 11.1%	104 7.6%	31 2.3%
中高全体	20.4%	36.7%	25.6%	9.2%	6.2%	2.0%

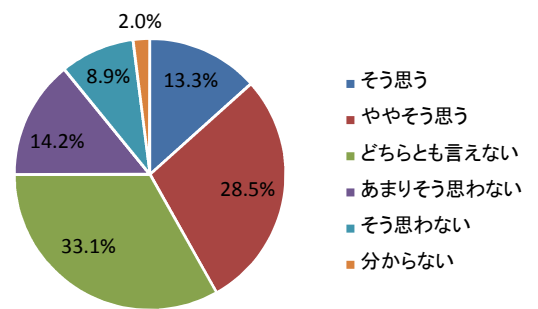
Ⅱ-1



Ⅱ-2. 生徒の進捗やレベルに合った授業が行われている

学年	そう思う	ややそう思う	どちらとも言えない	あまりそう思わない	そう思わない	分からない
中学1年	7 5.8%	48 40.0%	49 40.8%	9 7.5%	3 2.5%	4 3.3%
中学2年	8 6.6%	37 30.6%	45 37.2%	21 17.4%	8 6.6%	2 1.7%
中学3年	13 10.7%	49 40.5%	31 25.6%	17 14.0%	10 8.3%	1 0.8%
中学計	28 7.7%	134 37.0%	125 34.5%	47 13.0%	21 5.8%	7 1.9%
高校1年	60 12.8%	134 28.7%	148 31.7%	67 14.3%	44 9.4%	14 3.0%
高校2年	63 13.4%	109 23.2%	163 34.7%	75 16.0%	53 11.3%	7 1.5%
高校3年	81 18.5%	118 26.9%	140 31.9%	57 13.0%	36 8.2%	7 1.6%
高校計	204 14.8%	361 26.2%	451 32.8%	199 14.5%	133 9.7%	28 2.0%
中高全体	13.3%	28.5%	33.1%	14.2%	8.9%	2.0%

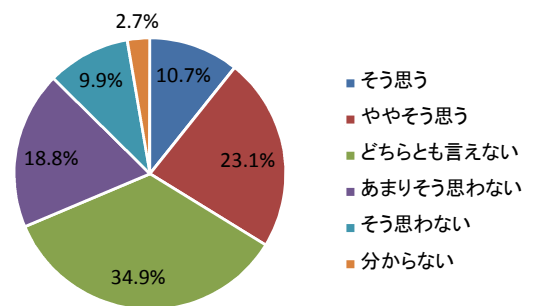
Ⅱ-2



Ⅱ-3. 生徒一人ひとりの学力を伸ばす授業が行われている

学年	そう思う	ややそう思う	どちらとも言えない	あまりそう思わない	そう思わない	分からない
中学1年	11 9.2%	38 31.7%	42 35.0%	24 20.0%	1 0.8%	4 3.3%
中学2年	15 12.4%	34 28.1%	40 33.1%	22 18.2%	7 5.8%	3 2.5%
中学3年	13 10.7%	42 34.7%	44 36.4%	14 11.6%	5 4.1%	3 2.5%
中学計	39 10.8%	114 31.5%	126 34.8%	60 16.6%	13 3.6%	10 2.8%
高校1年	41 8.8%	116 24.8%	150 32.1%	96 20.6%	47 10.1%	17 3.6%
高校2年	43 9.1%	76 16.2%	180 38.3%	94 20.0%	66 14.0%	11 2.3%
高校3年	63 14.4%	95 21.6%	150 34.2%	76 17.3%	46 10.5%	9 2.1%
高校計	147 10.7%	287 20.9%	480 34.9%	266 19.3%	159 11.6%	37 2.7%
中高全体	10.7%	23.1%	34.9%	18.8%	9.9%	2.7%

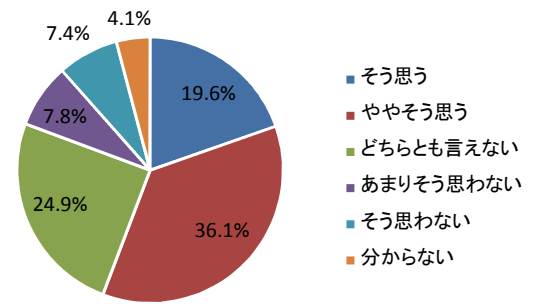
Ⅱ-3



Ⅱ-4. 適切な評価が行われている

学年	そう思う	ややそう思う	どちらとも言えない	あまりそう思わない	そう思わない	分からない
中学1年	31 25.8%	53 44.2%	21 17.5%	6 5.0%	1 0.8%	8 6.7%
中学2年	30 24.8%	56 46.3%	26 21.5%	4 3.3%	1 0.8%	4 3.3%
中学3年	31 25.6%	55 45.5%	18 14.9%	4 3.3%	7 5.8%	6 5.0%
中学計	92 25.4%	164 45.3%	65 18.0%	14 3.9%	9 2.5%	18 5.0%
高校1年	91 19.5%	178 38.1%	118 25.3%	31 6.6%	30 6.4%	18 3.9%
高校2年	63 13.4%	157 33.4%	138 29.4%	53 11.3%	40 8.5%	19 4.0%
高校3年	95 21.6%	129 29.4%	111 25.3%	38 8.7%	50 11.4%	16 3.6%
高校計	249 18.1%	464 33.7%	367 26.7%	122 8.9%	120 8.7%	53 3.9%
中高全体	19.6%	36.1%	24.9%	7.8%	7.4%	4.1%

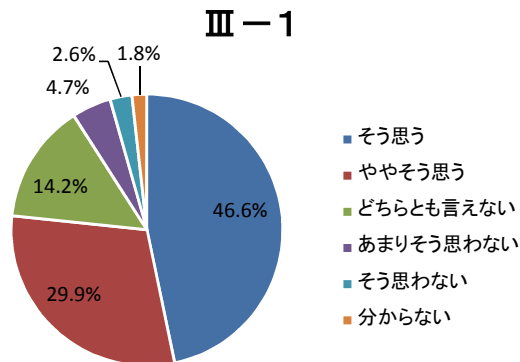
Ⅱ-4



Ⅲ 生徒指導について

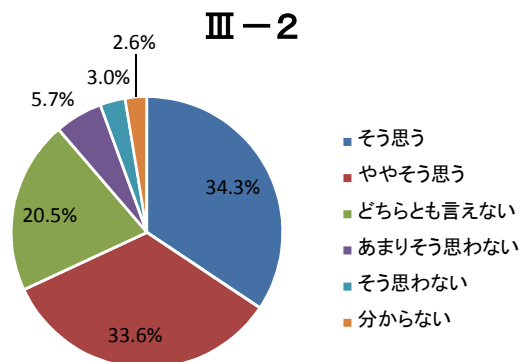
Ⅲ-1. 組主任は生徒の欠席・欠課・遅刻の状況を把握し、生活面の指導を適切に行っている

学年	そう思う		ややそう思う		どちらとも言えない		あまりそう思わない		そう思わない		分からない	
中学1年	51	42.5%	55	45.8%	7	5.8%	4	3.3%	2	1.7%	1	0.8%
中学2年	53	43.8%	46	38.0%	14	11.6%	3	2.5%	3	2.5%	2	1.7%
中学3年	60	49.6%	36	29.8%	18	14.9%	5	4.1%	1	0.8%	1	0.8%
中学計	164	45.3%	137	37.8%	39	10.8%	12	3.3%	6	1.7%	4	1.1%
高校1年	243	52.0%	134	28.7%	54	11.6%	18	3.9%	10	2.1%	7	1.5%
高校2年	237	50.4%	112	23.8%	68	14.5%	24	5.1%	14	3.0%	13	2.8%
高校3年	166	37.8%	136	31.0%	86	19.6%	27	6.2%	15	3.4%	7	1.6%
高校計	646	46.9%	382	27.8%	208	15.1%	69	5.0%	39	2.8%	27	2.0%
中高全体		46.6%		29.9%		14.2%		4.7%		2.6%		1.8%



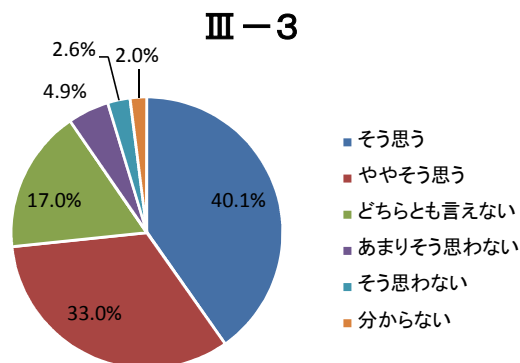
Ⅲ-2. 組主任は生徒の成績を把握し、学習面のサポートを適切に行っている

学年	そう思う		ややそう思う		どちらとも言えない		あまりそう思わない		そう思わない		分からない	
中学1年	38	31.7%	57	47.5%	16	13.3%	5	4.2%	0	0.0%	4	3.3%
中学2年	31	25.6%	54	44.6%	23	19.0%	5	4.1%	4	3.3%	4	3.3%
中学3年	45	37.2%	54	44.6%	18	14.9%	2	1.7%	1	0.8%	1	0.8%
中学計	114	31.5%	165	45.6%	57	15.7%	12	3.3%	5	1.4%	9	2.5%
高校1年	184	39.4%	149	31.9%	86	18.4%	20	4.3%	11	2.4%	16	3.4%
高校2年	165	35.1%	143	30.4%	102	21.7%	30	6.4%	16	3.4%	12	2.6%
高校3年	133	30.3%	127	28.9%	112	25.5%	37	8.4%	20	4.6%	8	1.8%
高校計	482	35.0%	419	30.5%	300	21.8%	87	6.3%	47	3.4%	36	2.6%
中高全体		34.3%		33.6%		20.5%		5.7%		3.0%		2.6%



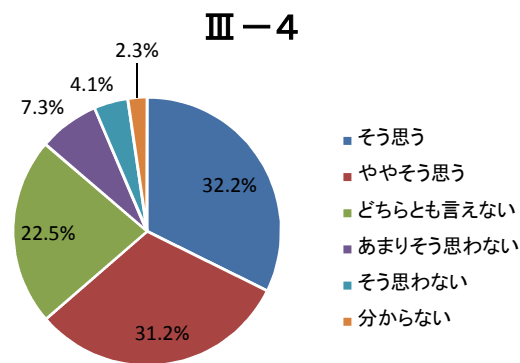
Ⅲ-3. 組主任は進級・進学などのルールについて、生徒へ適切に説明を行っている

学年	そう思う		ややそう思う		どちらとも言えない		あまりそう思わない		そう思わない		分からない	
中学1年	45	37.5%	40	33.3%	22	18.3%	8	6.7%	1	0.8%	4	3.3%
中学2年	39	32.2%	34	28.1%	29	24.0%	9	7.4%	7	5.8%	3	2.5%
中学3年	49	40.5%	49	40.5%	17	14.0%	4	3.3%	0	0.0%	1	0.8%
中学計	133	36.7%	123	34.0%	68	18.8%	21	5.8%	8	2.2%	8	2.2%
高校1年	222	47.5%	162	34.7%	56	12.0%	10	2.1%	8	1.7%	8	1.7%
高校2年	199	42.3%	146	31.1%	82	17.4%	19	4.0%	10	2.1%	12	2.6%
高校3年	143	32.6%	143	32.6%	89	20.3%	35	8.0%	20	4.6%	7	1.6%
高校計	564	41.0%	451	32.8%	227	16.5%	64	4.7%	38	2.8%	27	2.0%
中高全体		40.1%		33.0%		17.0%		4.9%		2.6%		2.0%



Ⅲ-4. (高校のみ) 組主任は学部・学科などの情報を生徒に提供し、適切に進路指導を行っている

学年	そう思う		ややそう思う		どちらとも言えない		あまりそう思わない		そう思わない		分からない	
高校1年	153	32.8%	159	34.0%	94	20.1%	30	6.4%	14	3.0%	15	3.2%
高校2年	155	33.0%	137	29.1%	118	25.1%	28	6.0%	20	4.3%	10	2.1%
高校3年	135	30.8%	133	30.3%	98	22.3%	42	9.6%	22	5.0%	7	1.6%
高校計	443	32.2%	429	31.2%	310	22.5%	100	7.3%	56	4.1%	32	2.3%
高全体		32.2%		31.2%		22.5%		7.3%		4.1%		2.3%



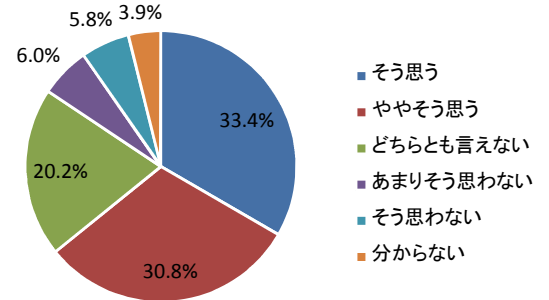
IV クラブ活動について

回答数(高校 1243 中学 349)

IV-1. 生徒の安全面に配慮した適切な指導が行われている

学年	そう思う		ややそう思う		どちらとも言えない		あまりそう思わない		そう思わない		分からない	
中学1年	64	54.7%	30	25.6%	13	11.1%	5	4.3%	3	2.6%	2	1.7%
中学2年	32	27.1%	45	38.1%	20	16.9%	9	7.6%	7	5.9%	5	4.2%
中学3年	42	36.8%	43	37.7%	22	19.3%	1	0.9%	3	2.6%	3	2.6%
中学計	138	39.5%	118	33.8%	55	15.8%	15	4.3%	13	3.7%	10	2.9%
高校1年	149	34.2%	135	31.0%	81	18.6%	27	6.2%	22	5.0%	22	5.0%
高校2年	113	28.4%	113	28.4%	102	25.6%	27	6.8%	26	6.5%	17	4.3%
高校3年	131	32.0%	125	30.6%	83	20.3%	26	6.4%	31	7.6%	13	3.2%
高校計	393	31.6%	373	30.0%	266	21.4%	80	6.4%	79	6.4%	52	4.2%
中高全体		33.4%		30.8%		20.2%		6.0%		5.8%		3.9%

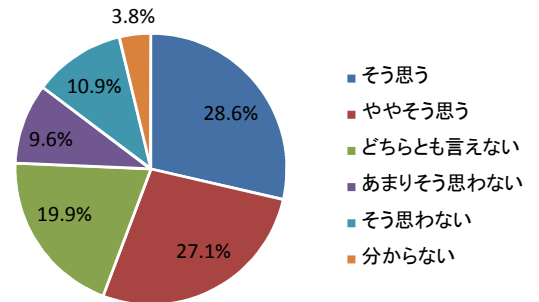
IV-1



IV-2. 部長(顧問)は部員とコミュニケーションを取り、生徒の把握に努めている

学年	そう思う		ややそう思う		どちらとも言えない		あまりそう思わない		そう思わない		分からない	
中学1年	43	36.8%	41	35.0%	16	13.7%	9	7.7%	5	4.3%	3	2.6%
中学2年	30	25.4%	41	34.7%	19	16.1%	18	15.3%	7	5.9%	3	2.5%
中学3年	31	27.2%	41	36.0%	22	19.3%	14	12.3%	4	3.5%	2	1.8%
中学計	104	29.8%	123	35.2%	57	16.3%	41	11.7%	16	4.6%	8	2.3%
高校1年	122	28.0%	124	28.4%	74	17.0%	37	8.5%	60	13.8%	19	4.4%
高校2年	110	27.6%	80	20.1%	103	25.9%	42	10.6%	46	11.6%	16	4.0%
高校3年	119	29.1%	105	25.7%	83	20.3%	33	8.1%	52	12.7%	17	4.2%
高校計	351	28.2%	309	24.9%	260	20.9%	112	9.0%	158	12.7%	52	4.2%
中高全体		28.6%		27.1%		19.9%		9.6%		10.9%		3.8%

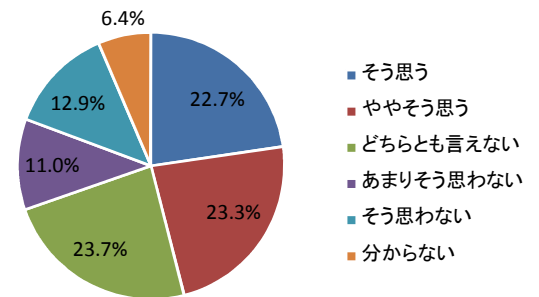
IV-2



IV-3. (高校のみ) 部長(顧問)は部活動の内容について、保護者へ適切に情報を提供している

学年	そう思う		ややそう思う		どちらとも言えない		あまりそう思わない		そう思わない		分からない	
高校1年	98	22.5%	101	23.2%	99	22.7%	38	8.7%	66	15.1%	34	7.8%
高校2年	85	21.4%	83	20.9%	105	26.4%	56	14.1%	45	11.3%	24	6.0%
高校3年	99	24.2%	106	25.9%	90	22.0%	43	10.5%	49	12.0%	22	5.4%
高校計	282	22.7%	290	23.3%	294	23.7%	137	11.0%	160	12.9%	80	6.4%
高全体		22.7%		23.3%		23.7%		11.0%		12.9%		6.4%

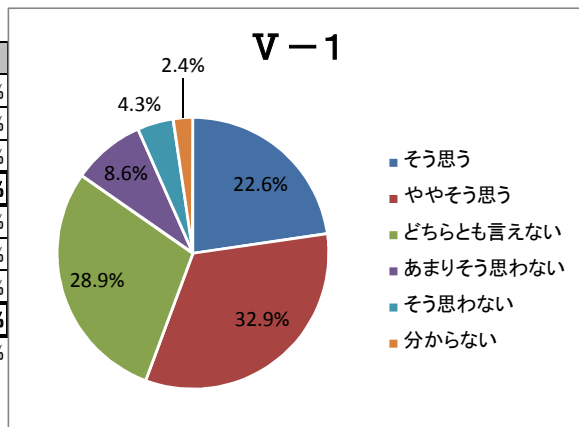
IV-3



V 授業や勉強へのあなたの取り組みについて

V-1. 私は授業に積極的に取り組んでいる

学年	そう思う	ややそう思う	どちらとも言えない	あまりそう思わない	そう思わない	分からない
中学1年	30 25.0%	49 40.8%	27 22.5%	11 9.2%	1 0.8%	2 1.7%
中学2年	24 19.8%	37 30.6%	37 30.6%	17 14.0%	4 3.3%	2 1.7%
中学3年	32 26.4%	45 37.2%	31 25.6%	7 5.8%	3 2.5%	3 2.5%
中学計	86 23.8%	131 36.2%	95 26.2%	35 9.7%	8 2.2%	7 1.9%
高校1年	100 21.4%	158 33.8%	142 30.4%	38 8.1%	22 4.7%	6 1.3%
高校2年	94 20.0%	141 30.0%	151 32.1%	42 8.9%	22 4.7%	17 3.6%
高校3年	113 25.7%	141 32.1%	115 26.2%	35 8.0%	22 5.0%	11 2.5%
高校計	307 22.3%	440 32.0%	408 29.7%	115 8.4%	66 4.8%	34 2.5%
中高全体	22.6%	32.9%	28.9%	8.6%	4.3%	2.4%



V-2. 私は授業時間以外にも積極的に勉強をしている

学年	そう思う	ややそう思う	どちらとも言えない	あまりそう思わない	そう思わない	分からない
中学1年	10 8.3%	42 35.0%	41 34.2%	21 17.5%	3 2.5%	3 2.5%
中学2年	12 9.9%	20 16.5%	44 36.4%	28 23.1%	14 11.6%	3 2.5%
中学3年	16 13.2%	32 26.4%	33 27.3%	29 24.0%	9 7.4%	2 1.7%
中学計	38 10.5%	94 26.0%	118 32.6%	78 21.5%	26 7.2%	8 2.2%
高校1年	58 12.4%	76 16.3%	145 31.0%	93 19.9%	84 18.0%	10 2.1%
高校2年	78 16.6%	71 15.1%	147 31.3%	92 19.6%	61 13.0%	18 3.8%
高校3年	91 20.7%	75 17.1%	128 29.2%	67 15.3%	64 14.6%	12 2.7%
高校計	227 16.5%	222 16.1%	420 30.5%	252 18.3%	209 15.2%	40 2.9%
中高全体	15.2%	18.2%	31.0%	19.0%	13.5%	2.8%

