

# 2012年度学校評価アンケート(生徒)集計結果

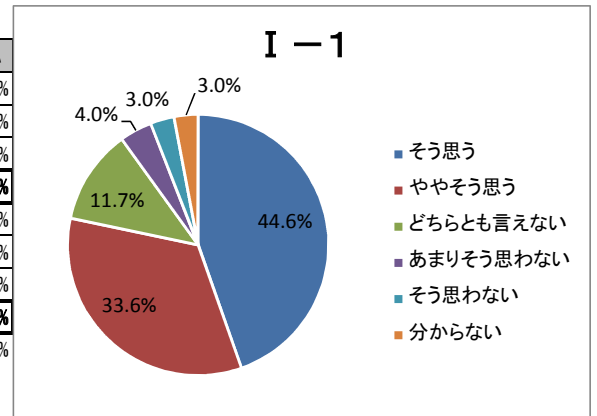
■学年をご回答ください。

学年	回答数	在籍者数	回答率
中学1年	122	122	100.0%
中学2年	120	124	96.8%
中学3年	128	128	100.0%
<b>中学計</b>	<b>370</b>	<b>374</b>	<b>98.9%</b>
高校1年	494	516	95.7%
高校2年	457	484	94.4%
高校3年	400	501	79.8%
<b>高校計</b>	<b>1351</b>	<b>1501</b>	<b>90.0%</b>
<b>中高全体</b>	<b>1721</b>	<b>1875</b>	<b>91.8%</b>

## I 学校全体の取り組みについて

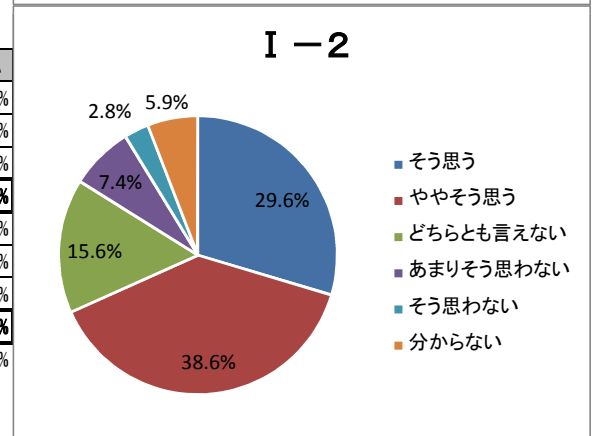
### I-1. 高等学院は生徒の自主性・自立性の育成に努めている

学年	そう思う	ややそう思う	どちらとも言えない	あまりそう思わない	そう思わない	分からない
中学1年	64 52.5%	41 33.6%	7 5.7%	3 2.5%	2 1.6%	10 8.2%
中学2年	48 40.0%	50 41.7%	15 12.5%	4 3.3%	1 0.8%	4 3.3%
中学3年	65 50.8%	51 39.8%	12 9.4%	3 2.3%	0 0.0%	3 2.3%
<b>中学計</b>	<b>177 47.8%</b>	<b>142 38.4%</b>	<b>34 9.2%</b>	<b>10 2.7%</b>	<b>3 0.8%</b>	<b>17 4.6%</b>
高校1年	191 38.7%	170 34.4%	74 15.0%	24 4.9%	19 3.8%	7 1.4%
高校2年	179 39.2%	165 36.1%	58 12.7%	20 4.4%	18 3.9%	11 2.4%
高校3年	220 55.0%	102 25.5%	36 9.0%	15 3.8%	11 2.8%	16 4.0%
<b>高校計</b>	<b>590 43.7%</b>	<b>437 32.3%</b>	<b>168 12.4%</b>	<b>59 4.4%</b>	<b>48 3.6%</b>	<b>34 2.5%</b>
<b>中高全体</b>	<b>44.6%</b>	<b>33.6%</b>	<b>11.7%</b>	<b>4.0%</b>	<b>3.0%</b>	<b>3.0%</b>



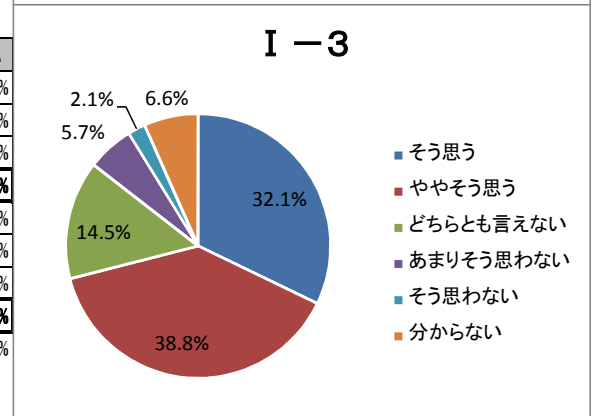
### I-2. 高等学院は高大一貫教育の推進に努めている

学年	そう思う	ややそう思う	どちらとも言えない	あまりそう思わない	そう思わない	分からない
中学1年	39 32.0%	48 39.3%	11 9.0%	5 4.1%	3 2.5%	21 17.2%
中学2年	17 14.2%	57 47.5%	18 15.0%	9 7.5%	2 1.7%	19 15.8%
中学3年	42 32.8%	52 40.6%	15 11.7%	8 6.3%	2 1.6%	15 11.7%
<b>中学計</b>	<b>98 26.5%</b>	<b>157 42.4%</b>	<b>44 11.9%</b>	<b>22 5.9%</b>	<b>7 1.9%</b>	<b>55 14.9%</b>
高校1年	141 28.5%	198 40.1%	74 15.0%	43 8.7%	13 2.6%	16 3.2%
高校2年	137 30.0%	177 38.7%	85 18.6%	27 5.9%	11 2.4%	14 3.1%
高校3年	133 33.3%	133 33.3%	65 16.3%	35 8.8%	18 4.5%	16 4.0%
<b>高校計</b>	<b>411 30.4%</b>	<b>508 37.6%</b>	<b>224 16.6%</b>	<b>105 7.8%</b>	<b>42 3.1%</b>	<b>46 3.4%</b>
<b>中高全体</b>	<b>29.6%</b>	<b>38.6%</b>	<b>15.6%</b>	<b>7.4%</b>	<b>2.8%</b>	<b>5.9%</b>



### I-3. 高等学院は国際交流の推進に努めている

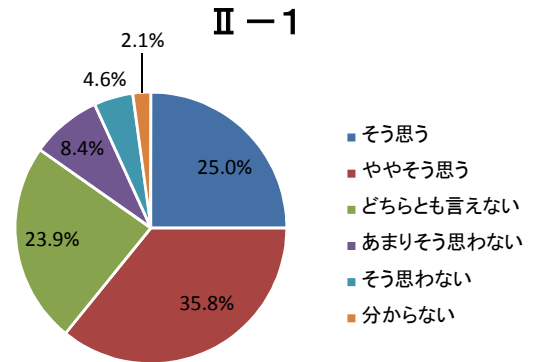
学年	そう思う	ややそう思う	どちらとも言えない	あまりそう思わない	そう思わない	分からない
中学1年	46 37.7%	42 34.4%	12 9.8%	4 3.3%	2 1.6%	21 17.2%
中学2年	31 25.8%	52 43.3%	11 9.2%	10 8.3%	1 0.8%	17 14.2%
中学3年	52 40.6%	51 39.8%	19 14.8%	3 2.3%	1 0.8%	8 6.3%
<b>中学計</b>	<b>129 34.9%</b>	<b>145 39.2%</b>	<b>42 11.4%</b>	<b>17 4.6%</b>	<b>4 1.1%</b>	<b>46 12.4%</b>
高校1年	144 29.1%	194 39.3%	75 15.2%	38 7.7%	10 2.0%	24 4.9%
高校2年	152 33.3%	191 41.8%	67 14.7%	18 3.9%	6 1.3%	17 3.7%
高校3年	128 32.0%	138 34.5%	65 16.3%	25 6.3%	17 4.3%	27 6.8%
<b>高校計</b>	<b>424 31.4%</b>	<b>523 38.7%</b>	<b>207 15.3%</b>	<b>81 6.0%</b>	<b>33 2.4%</b>	<b>68 5.0%</b>
<b>中高全体</b>	<b>32.1%</b>	<b>38.8%</b>	<b>14.5%</b>	<b>5.7%</b>	<b>2.1%</b>	<b>6.6%</b>



## Ⅱ 学習指導について

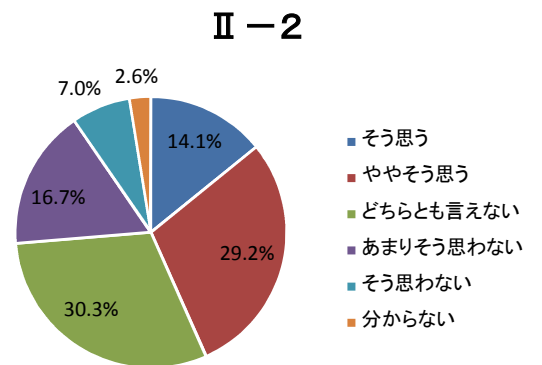
### Ⅱ-1. 指導方法を工夫し、質の高い授業が行われている

学年	そう思う	ややそう思う	どちらとも言えない	あまりそう思わない	そう思わない	分からない
中学1年	54 44.3%	54 44.3%	13 10.7%	0 0.0%	3 2.5%	3 2.5%
中学2年	45 37.5%	55 45.8%	15 12.5%	5 4.2%	0 0.0%	2 1.7%
中学3年	43 33.6%	61 47.7%	17 13.3%	9 7.0%	1 0.8%	3 2.3%
<b>中学計</b>	<b>142 38.4%</b>	<b>170 45.9%</b>	<b>45 12.2%</b>	<b>14 3.8%</b>	<b>4 1.1%</b>	<b>8 2.2%</b>
高校1年	102 20.6%	183 37.0%	131 26.5%	40 8.1%	21 4.3%	8 1.6%
高校2年	86 18.8%	151 33.0%	126 27.6%	52 11.4%	28 6.1%	8 1.8%
高校3年	100 25.0%	112 28.0%	109 27.3%	39 9.8%	27 6.8%	13 3.3%
<b>高校計</b>	<b>288 21.3%</b>	<b>446 33.0%</b>	<b>366 27.1%</b>	<b>131 9.7%</b>	<b>76 5.6%</b>	<b>29 2.1%</b>
<b>中高全体</b>	<b>25.0%</b>	<b>35.8%</b>	<b>23.9%</b>	<b>8.4%</b>	<b>4.6%</b>	<b>2.1%</b>



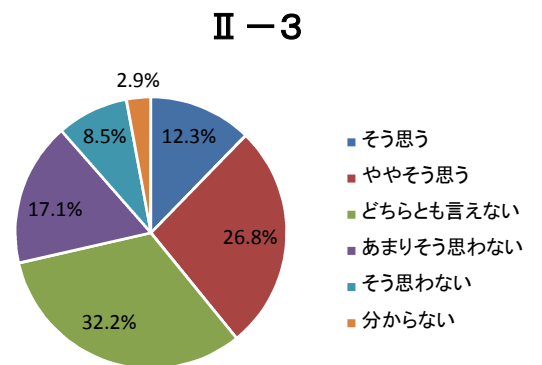
### Ⅱ-2. 生徒の進捗やレベルに合った授業が行われている

学年	そう思う	ややそう思う	どちらとも言えない	あまりそう思わない	そう思わない	分からない
中学1年	17 13.9%	52 42.6%	35 28.7%	16 13.1%	3 2.5%	4 3.3%
中学2年	10 8.3%	45 37.5%	41 34.2%	18 15.0%	4 3.3%	4 3.3%
中学3年	18 14.1%	45 35.2%	38 29.7%	23 18.0%	7 5.5%	3 2.3%
<b>中学計</b>	<b>45 12.2%</b>	<b>142 38.4%</b>	<b>114 30.8%</b>	<b>57 15.4%</b>	<b>14 3.8%</b>	<b>11 3.0%</b>
高校1年	63 12.8%	142 28.7%	155 31.4%	86 17.4%	32 6.5%	7 1.4%
高校2年	60 13.1%	131 28.7%	135 29.5%	82 17.9%	35 7.7%	8 1.8%
高校3年	75 18.8%	87 21.8%	118 29.5%	62 15.5%	40 10.0%	18 4.5%
<b>高校計</b>	<b>198 14.7%</b>	<b>360 26.6%</b>	<b>408 30.2%</b>	<b>230 17.0%</b>	<b>107 7.9%</b>	<b>33 2.4%</b>
<b>中高全体</b>	<b>14.1%</b>	<b>29.2%</b>	<b>30.3%</b>	<b>16.7%</b>	<b>7.0%</b>	<b>2.6%</b>



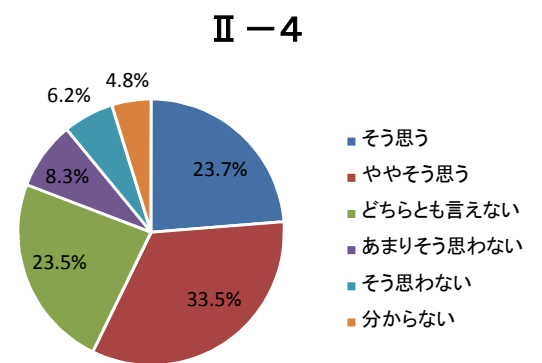
### Ⅱ-3. 生徒一人ひとりの学力を伸ばす授業が行われている

学年	そう思う	ややそう思う	どちらとも言えない	あまりそう思わない	そう思わない	分からない
中学1年	23 18.9%	50 41.0%	30 24.6%	13 10.7%	3 2.5%	8 6.6%
中学2年	8 6.7%	49 40.8%	38 31.7%	15 12.5%	8 6.7%	4 3.3%
中学3年	16 12.5%	43 33.6%	46 35.9%	16 12.5%	10 7.8%	3 2.3%
<b>中学計</b>	<b>47 12.7%</b>	<b>142 38.4%</b>	<b>114 30.8%</b>	<b>44 11.9%</b>	<b>21 5.7%</b>	<b>15 4.1%</b>
高校1年	55 11.1%	123 24.9%	165 33.4%	96 19.4%	39 7.9%	7 1.4%
高校2年	46 10.1%	117 25.6%	153 33.5%	82 17.9%	39 8.5%	14 3.1%
高校3年	63 15.8%	80 20.0%	123 30.8%	72 18.0%	48 12.0%	14 3.5%
<b>高校計</b>	<b>164 12.1%</b>	<b>320 23.7%</b>	<b>441 32.6%</b>	<b>250 18.5%</b>	<b>126 9.3%</b>	<b>35 2.6%</b>
<b>中高全体</b>	<b>12.3%</b>	<b>26.8%</b>	<b>32.2%</b>	<b>17.1%</b>	<b>8.5%</b>	<b>2.9%</b>



### Ⅱ-4. 適切な評価が行われている

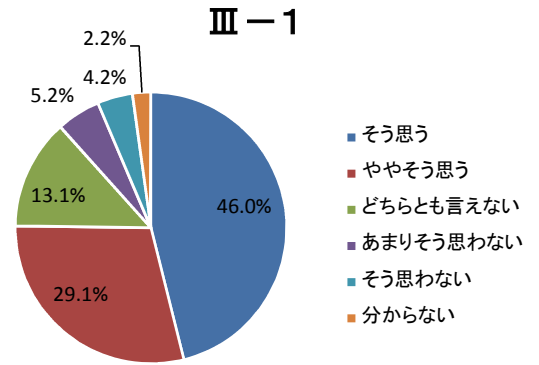
学年	そう思う	ややそう思う	どちらとも言えない	あまりそう思わない	そう思わない	分からない
中学1年	53 43.4%	44 36.1%	11 9.0%	5 4.1%	4 3.3%	10 8.2%
中学2年	29 24.2%	56 46.7%	25 20.8%	6 5.0%	2 1.7%	4 3.3%
中学3年	35 27.3%	51 39.8%	25 19.5%	11 8.6%	5 3.9%	7 5.5%
<b>中学計</b>	<b>117 31.6%</b>	<b>151 40.8%</b>	<b>61 16.5%</b>	<b>22 5.9%</b>	<b>11 3.0%</b>	<b>21 5.7%</b>
高校1年	109 22.1%	166 33.6%	116 23.5%	41 8.3%	29 5.9%	24 4.9%
高校2年	84 18.4%	140 30.6%	121 26.5%	54 11.8%	31 6.8%	21 4.6%
高校3年	98 24.5%	119 29.8%	107 26.8%	25 6.3%	35 8.8%	16 4.0%
<b>高校計</b>	<b>291 21.5%</b>	<b>425 31.5%</b>	<b>344 25.5%</b>	<b>120 8.9%</b>	<b>95 7.0%</b>	<b>61 4.5%</b>
<b>中高全体</b>	<b>23.7%</b>	<b>33.5%</b>	<b>23.5%</b>	<b>8.3%</b>	<b>6.2%</b>	<b>4.8%</b>



### Ⅲ 生徒指導について

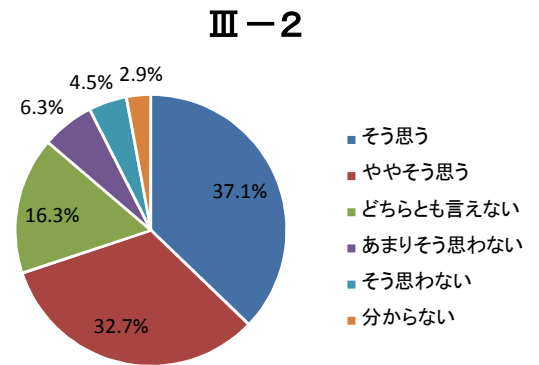
#### Ⅲ-1. 組主任は生徒の欠席・欠課・遅刻の状況を把握し、生活面の指導を適切に行っている

学年	そう思う	ややそう思う	どちらとも言えない	あまりそう思わない	そう思わない	分からない
中学1年	73 59.8%	33 27.0%	10 8.2%	3 2.5%	1 0.8%	6 4.9%
中学2年	52 43.3%	49 40.8%	11 9.2%	5 4.2%	4 3.3%	1 0.8%
中学3年	54 42.2%	51 39.8%	20 15.6%	1 0.8%	5 3.9%	3 2.3%
<b>中学計</b>	<b>179 48.4%</b>	<b>133 35.9%</b>	<b>41 11.1%</b>	<b>9 2.4%</b>	<b>10 2.7%</b>	<b>10 2.7%</b>
高校1年	220 44.5%	133 26.9%	59 11.9%	36 7.3%	25 5.1%	12 2.4%
高校2年	230 50.3%	129 28.2%	61 13.3%	18 3.9%	10 2.2%	3 0.7%
高校3年	163 40.8%	106 26.5%	64 16.0%	27 6.8%	27 6.8%	13 3.3%
<b>高校計</b>	<b>613 45.4%</b>	<b>368 27.2%</b>	<b>184 13.6%</b>	<b>81 6.0%</b>	<b>62 4.6%</b>	<b>28 2.1%</b>
<b>中高全体</b>	<b>46.0%</b>	<b>29.1%</b>	<b>13.1%</b>	<b>5.2%</b>	<b>4.2%</b>	<b>2.2%</b>



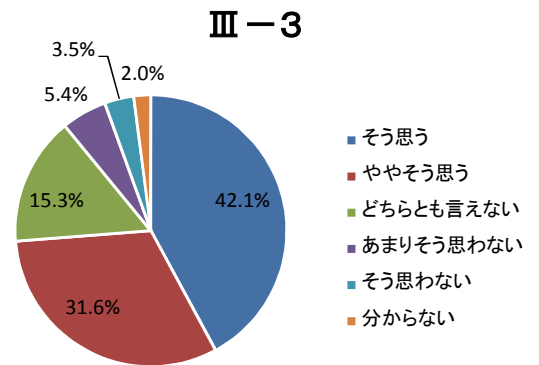
#### Ⅲ-2. 組主任は生徒の成績を把握し、学習面のサポートを適切に行っている

学年	そう思う	ややそう思う	どちらとも言えない	あまりそう思わない	そう思わない	分からない
中学1年	71 58.2%	41 33.6%	9 7.4%	2 1.6%	1 0.8%	3 2.5%
中学2年	41 34.2%	54 45.0%	17 14.2%	6 5.0%	4 3.3%	0 0.0%
中学3年	42 32.8%	44 34.4%	28 21.9%	7 5.5%	6 4.7%	7 5.5%
<b>中学計</b>	<b>154 41.6%</b>	<b>139 37.6%</b>	<b>54 14.6%</b>	<b>15 4.1%</b>	<b>11 3.0%</b>	<b>10 2.7%</b>
高校1年	170 34.4%	172 34.8%	73 14.8%	33 6.7%	23 4.7%	14 2.8%
高校2年	178 38.9%	149 32.6%	78 17.1%	23 5.0%	9 2.0%	13 2.8%
高校3年	137 34.3%	102 25.5%	76 19.0%	37 9.3%	35 8.8%	13 3.3%
<b>高校計</b>	<b>485 35.9%</b>	<b>423 31.3%</b>	<b>227 16.8%</b>	<b>93 6.9%</b>	<b>67 5.0%</b>	<b>40 3.0%</b>
<b>中高全体</b>	<b>37.1%</b>	<b>32.7%</b>	<b>16.3%</b>	<b>6.3%</b>	<b>4.5%</b>	<b>2.9%</b>



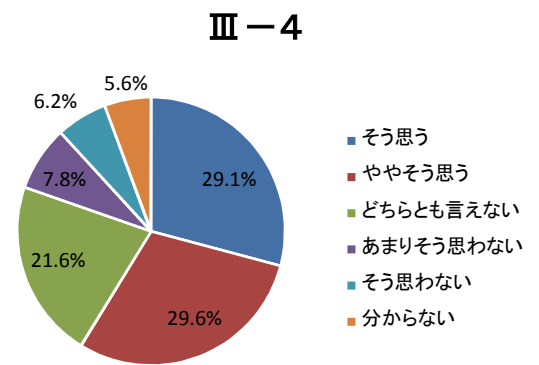
#### Ⅲ-3. 組主任は進級・進学などのルールについて、生徒へ適切に説明を行っている

学年	そう思う	ややそう思う	どちらとも言えない	あまりそう思わない	そう思わない	分からない
中学1年	56 45.9%	46 37.7%	18 14.8%	2 1.6%	1 0.8%	4 3.3%
中学2年	31 25.8%	49 40.8%	28 23.3%	7 5.8%	5 4.2%	2 1.7%
中学3年	45 35.2%	42 32.8%	24 18.8%	13 10.2%	5 3.9%	5 3.9%
<b>中学計</b>	<b>132 35.7%</b>	<b>137 37.0%</b>	<b>70 18.9%</b>	<b>22 5.9%</b>	<b>11 3.0%</b>	<b>11 3.0%</b>
高校1年	204 41.3%	173 35.0%	64 13.0%	22 4.5%	12 2.4%	10 2.0%
高校2年	215 47.0%	130 28.4%	75 16.4%	11 2.4%	16 3.5%	4 0.9%
高校3年	173 43.3%	104 26.0%	54 13.5%	38 9.5%	21 5.3%	10 2.5%
<b>高校計</b>	<b>592 43.8%</b>	<b>407 30.1%</b>	<b>193 14.3%</b>	<b>71 5.3%</b>	<b>49 3.6%</b>	<b>24 1.8%</b>
<b>中高全体</b>	<b>42.1%</b>	<b>31.6%</b>	<b>15.3%</b>	<b>5.4%</b>	<b>3.5%</b>	<b>2.0%</b>



#### Ⅲ-4. 組主任は学部・学科などの情報を生徒に提供し、適切に進路指導を行っている

学年	そう思う	ややそう思う	どちらとも言えない	あまりそう思わない	そう思わない	分からない
中学1年	22 18.0%	23 18.9%	27 22.1%	8 6.6%	13 10.7%	34 27.9%
中学2年	22 18.3%	32 26.7%	34 28.3%	14 11.7%	8 6.7%	12 10.0%
中学3年	26 20.3%	42 32.8%	33 25.8%	17 13.3%	6 4.7%	10 7.8%
<b>中学計</b>	<b>70 18.9%</b>	<b>97 26.2%</b>	<b>94 25.4%</b>	<b>39 10.5%</b>	<b>27 7.3%</b>	<b>56 15.1%</b>
高校1年	131 26.5%	160 32.4%	117 23.7%	31 6.3%	27 5.5%	19 3.8%
高校2年	173 37.9%	131 28.7%	89 19.5%	29 6.3%	20 4.4%	9 2.0%
高校3年	127 31.8%	121 30.3%	71 17.8%	36 9.0%	32 8.0%	13 3.3%
<b>高校計</b>	<b>431 31.9%</b>	<b>412 30.5%</b>	<b>277 20.5%</b>	<b>96 7.1%</b>	<b>79 5.8%</b>	<b>41 3.0%</b>
<b>中高全体</b>	<b>29.1%</b>	<b>29.6%</b>	<b>21.6%</b>	<b>7.8%</b>	<b>6.2%</b>	<b>5.6%</b>



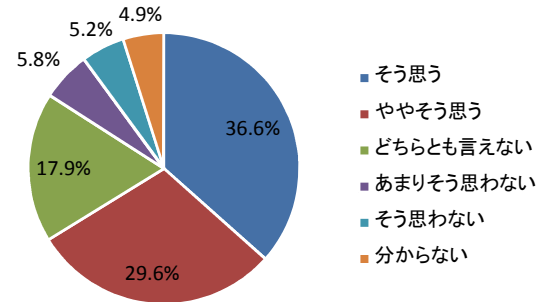
## IV クラブ活動について

回答数( 高校 1190 中学 349 )

### IV-1. 生徒の安全面に配慮した適切な指導が行われている

学年	そう思う		ややそう思う		どちらとも言えない		あまりそう思わない		そう思わない		分からない	
中学1年	56	45.9%	28	23.0%	14	11.5%	8	6.6%	11	9.0%	5	4.1%
中学2年	43	35.8%	41	34.2%	18	15.0%	6	5.0%	3	2.5%	4	3.3%
中学3年	49	38.3%	50	39.1%	16	12.5%	2	1.6%	2	1.6%	5	3.9%
<b>中学計</b>	<b>148</b>	<b>40.0%</b>	<b>119</b>	<b>32.2%</b>	<b>48</b>	<b>13.0%</b>	<b>16</b>	<b>4.3%</b>	<b>16</b>	<b>4.3%</b>	<b>14</b>	<b>3.8%</b>
高校1年	137	27.7%	129	26.1%	83	16.8%	31	6.3%	22	4.5%	17	3.4%
高校2年	134	29.3%	117	25.6%	81	17.7%	26	5.7%	17	3.7%	25	5.5%
高校3年	144	36.0%	91	22.8%	63	15.8%	17	4.3%	25	6.3%	19	4.8%
<b>高校計</b>	<b>415</b>	<b>30.7%</b>	<b>337</b>	<b>24.9%</b>	<b>227</b>	<b>16.8%</b>	<b>74</b>	<b>5.5%</b>	<b>64</b>	<b>4.7%</b>	<b>61</b>	<b>4.5%</b>
<b>中高全体</b>		<b>36.6%</b>		<b>29.6%</b>		<b>17.9%</b>		<b>5.8%</b>		<b>5.2%</b>		<b>4.9%</b>

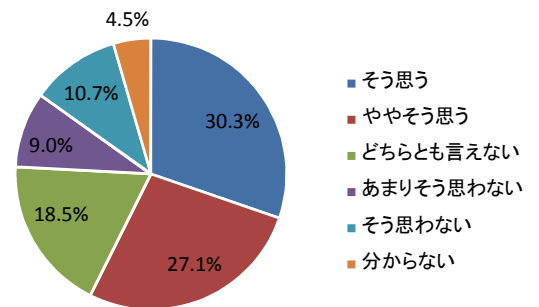
### IV-1



### IV-2. 部長(顧問)は部員とコミュニケーションを取り、生徒の把握に努めている

学年	そう思う		ややそう思う		どちらとも言えない		あまりそう思わない		そう思わない		分からない	
中学1年	44	36.1%	33	27.0%	18	14.8%	10	8.2%	13	10.7%	4	3.3%
中学2年	29	24.2%	42	35.0%	27	22.5%	7	5.8%	7	5.8%	3	2.5%
中学3年	36	28.1%	47	36.7%	22	17.2%	9	7.0%	5	3.9%	5	3.9%
<b>中学計</b>	<b>109</b>	<b>29.5%</b>	<b>122</b>	<b>33.0%</b>	<b>67</b>	<b>18.1%</b>	<b>26</b>	<b>7.0%</b>	<b>25</b>	<b>6.8%</b>	<b>12</b>	<b>3.2%</b>
高校1年	112	22.7%	113	22.9%	85	17.2%	46	9.3%	47	9.5%	16	3.2%
高校2年	115	25.2%	107	23.4%	72	15.8%	45	9.8%	41	9.0%	20	4.4%
高校3年	130	32.5%	75	18.8%	60	15.0%	22	5.5%	51	12.8%	21	5.3%
<b>高校計</b>	<b>357</b>	<b>26.4%</b>	<b>295</b>	<b>21.8%</b>	<b>217</b>	<b>16.1%</b>	<b>113</b>	<b>8.4%</b>	<b>139</b>	<b>10.3%</b>	<b>57</b>	<b>4.2%</b>
<b>中高全体</b>		<b>30.3%</b>		<b>27.1%</b>		<b>18.5%</b>		<b>9.0%</b>		<b>10.7%</b>		<b>4.5%</b>

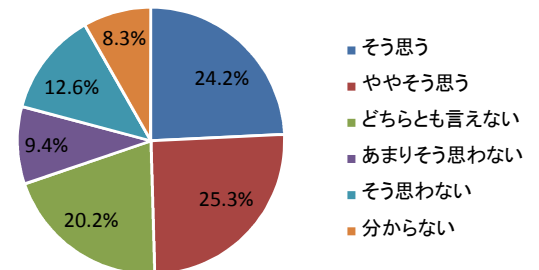
### IV-2



### IV-3. 部長(顧問)は部活動の内容について、保護者へ適切に情報を提供している

学年	そう思う		ややそう思う		どちらとも言えない		あまりそう思わない		そう思わない		分からない	
中学1年	30	24.6%	28	23.0%	16	13.1%	14	11.5%	20	16.4%	14	11.5%
中学2年	18	15.0%	40	33.3%	20	16.7%	9	7.5%	13	10.8%	15	12.5%
中学3年	30	23.4%	37	28.9%	26	20.3%	10	7.8%	5	3.9%	16	12.5%
<b>中学計</b>	<b>78</b>	<b>21.1%</b>	<b>105</b>	<b>28.4%</b>	<b>62</b>	<b>16.8%</b>	<b>33</b>	<b>8.9%</b>	<b>38</b>	<b>10.3%</b>	<b>45</b>	<b>12.2%</b>
高校1年	92	18.6%	101	20.4%	101	20.4%	41	8.3%	58	11.7%	26	5.3%
高校2年	93	20.4%	102	22.3%	86	18.8%	43	9.4%	45	9.8%	31	6.8%
高校3年	110	27.5%	82	20.5%	62	15.5%	27	6.8%	53	13.3%	25	6.3%
<b>高校計</b>	<b>295</b>	<b>21.8%</b>	<b>285</b>	<b>21.1%</b>	<b>249</b>	<b>18.4%</b>	<b>111</b>	<b>8.2%</b>	<b>156</b>	<b>11.5%</b>	<b>82</b>	<b>6.1%</b>
<b>中高全体</b>		<b>24.2%</b>		<b>25.3%</b>		<b>20.2%</b>		<b>9.4%</b>		<b>12.6%</b>		<b>8.3%</b>

### IV-3

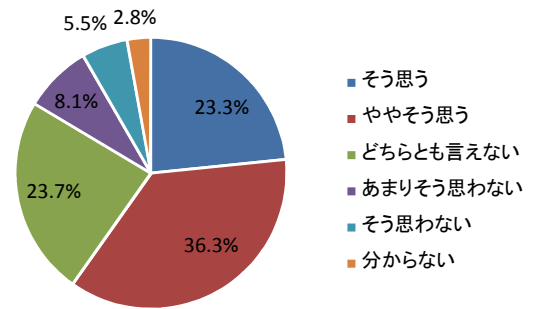


## V 授業や勉強へのあなたの取り組みについて

### V-1. 私は授業に積極的に取り組んでいる

学年	そう思う	ややそう思う	どちらとも言えない	あまりそう思わない	そう思わない	分からない
中学1年	32 26.2%	59 48.4%	20 16.4%	9 7.4%	5 4.1%	2 1.6%
中学2年	39 32.5%	47 39.2%	26 21.7%	9 7.5%	1 0.8%	0 0.0%
中学3年	23 18.0%	58 45.3%	30 23.4%	17 13.3%	4 3.1%	2 1.6%
<b>中学計</b>	<b>94 25.4%</b>	<b>164 44.3%</b>	<b>76 20.5%</b>	<b>35 9.5%</b>	<b>10 2.7%</b>	<b>4 1.1%</b>
高校1年	102 20.6%	177 35.8%	128 25.9%	41 8.3%	22 4.5%	14 2.8%
高校2年	85 18.6%	177 38.7%	114 24.9%	32 7.0%	30 6.6%	11 2.4%
高校3年	120 30.0%	107 26.8%	90 22.5%	31 7.8%	32 8.0%	20 5.0%
<b>高校計</b>	<b>307 22.7%</b>	<b>461 34.1%</b>	<b>332 24.6%</b>	<b>104 7.7%</b>	<b>84 6.2%</b>	<b>45 3.3%</b>
<b>中高全体</b>	<b>23.3%</b>	<b>36.3%</b>	<b>23.7%</b>	<b>8.1%</b>	<b>5.5%</b>	<b>2.8%</b>

### V-1



### V-2. 私は授業時間以外にも積極的に勉強をしている

学年	そう思う	ややそう思う	どちらとも言えない	あまりそう思わない	そう思わない	分からない
中学1年	12 9.8%	37 30.3%	37 30.3%	19 15.6%	17 13.9%	5 4.1%
中学2年	21 17.5%	26 21.7%	39 32.5%	27 22.5%	9 7.5%	0 0.0%
中学3年	10 7.8%	26 20.3%	40 31.3%	32 25.0%	22 17.2%	4 3.1%
<b>中学計</b>	<b>43 11.6%</b>	<b>89 24.1%</b>	<b>116 31.4%</b>	<b>78 21.1%</b>	<b>48 13.0%</b>	<b>9 2.4%</b>
高校1年	78 15.8%	78 15.8%	141 28.5%	96 19.4%	73 14.8%	18 3.6%
高校2年	66 14.4%	70 15.3%	140 30.6%	83 18.2%	80 17.5%	10 2.2%
高校3年	95 23.8%	59 14.8%	92 23.0%	56 14.0%	80 20.0%	18 4.5%
<b>高校計</b>	<b>239 17.7%</b>	<b>207 15.3%</b>	<b>373 27.6%</b>	<b>235 17.4%</b>	<b>233 17.2%</b>	<b>46 3.4%</b>
<b>中高全体</b>	<b>16.4%</b>	<b>17.2%</b>	<b>28.4%</b>	<b>18.2%</b>	<b>16.3%</b>	<b>3.2%</b>

### V-2

