

# 2013年度学校評価アンケート(保護者)集計結果

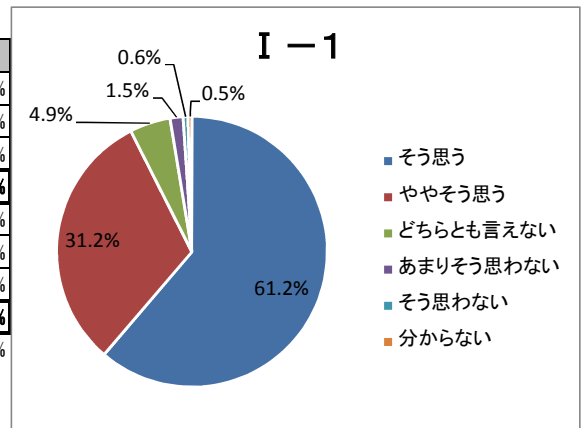
■ご子息の学年をご回答ください。

学年	回答数	在籍者数	回答率
中学1年	118	122	96.7%
中学2年	116	122	95.1%
中学3年	115	123	93.5%
<b>中学計</b>	<b>349</b>	<b>367</b>	<b>95.1%</b>
高校1年	439	491	89.4%
高校2年	401	507	79.1%
高校3年	424	479	88.5%
<b>高校計</b>	<b>1264</b>	<b>1477</b>	<b>85.6%</b>
<b>中高全体</b>	<b>1620</b>	<b>1844</b>	<b>87.9%</b>

## I 学校全体の取り組みについて

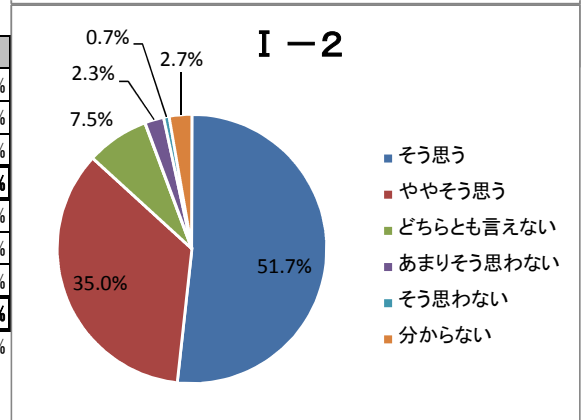
### I-1. 高等学院は生徒の自主性・自立性の育成に努めている

学年	そう思う	ややそう思う	どちらとも言えない	あまりそう思わない	そう思わない	分からない
中学1年	68 57.6%	38 32.2%	6 5.1%	4 3.4%	0 0.0%	2 1.7%
中学2年	74 63.8%	36 31.0%	4 3.4%	2 1.7%	0 0.0%	0 0.0%
中学3年	72 62.6%	33 28.7%	8 7.0%	0 0.0%	1 0.9%	1 0.9%
<b>中学計</b>	<b>214 61.3%</b>	<b>107 30.7%</b>	<b>18 5.2%</b>	<b>6 1.7%</b>	<b>1 0.3%</b>	<b>3 0.9%</b>
高校1年	274 62.4%	139 31.7%	19 4.3%	4 0.9%	3 0.7%	1 0.2%
高校2年	227 56.6%	135 33.7%	26 6.5%	10 2.5%	2 0.5%	3 0.7%
高校3年	277 65.3%	125 29.5%	16 3.8%	5 1.2%	3 0.7%	1 0.2%
<b>高校計</b>	<b>778 61.6%</b>	<b>399 31.6%</b>	<b>61 4.8%</b>	<b>19 1.5%</b>	<b>8 0.6%</b>	<b>5 0.4%</b>
<b>中高全体</b>	<b>61.2%</b>	<b>31.2%</b>	<b>4.9%</b>	<b>1.5%</b>	<b>0.6%</b>	<b>0.5%</b>



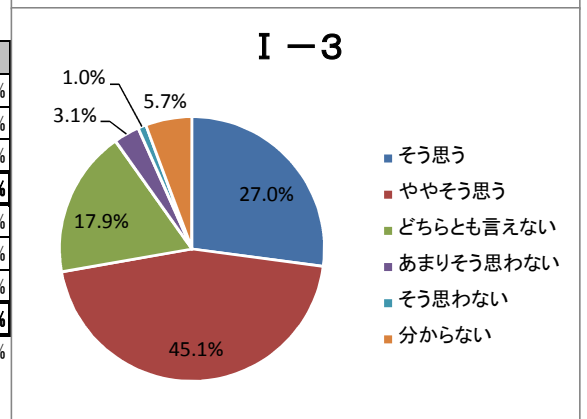
### I-2. 高等学院は高大一貫教育の推進に努めている

学年	そう思う	ややそう思う	どちらとも言えない	あまりそう思わない	そう思わない	分からない
中学1年	67 56.8%	30 25.4%	9 7.6%	4 3.4%	2 1.7%	6 5.1%
中学2年	55 47.4%	39 33.6%	10 8.6%	4 3.4%	0 0.0%	7 6.0%
中学3年	46 40.0%	39 33.9%	13 11.3%	6 5.2%	2 1.7%	9 7.8%
<b>中学計</b>	<b>168 48.1%</b>	<b>108 30.9%</b>	<b>32 9.2%</b>	<b>14 4.0%</b>	<b>4 1.1%</b>	<b>22 6.3%</b>
高校1年	232 52.8%	161 36.7%	30 6.8%	6 1.4%	1 0.2%	10 2.3%
高校2年	214 53.4%	142 35.4%	28 7.0%	9 2.2%	4 1.0%	6 1.5%
高校3年	223 52.6%	156 36.8%	32 7.5%	8 1.9%	2 0.5%	6 1.4%
<b>高校計</b>	<b>669 52.9%</b>	<b>459 36.3%</b>	<b>90 7.1%</b>	<b>23 1.8%</b>	<b>7 0.6%</b>	<b>22 1.7%</b>
<b>中高全体</b>	<b>51.7%</b>	<b>35.0%</b>	<b>7.5%</b>	<b>2.3%</b>	<b>0.7%</b>	<b>2.7%</b>



### I-3. 高等学院は国際交流の推進に努めている

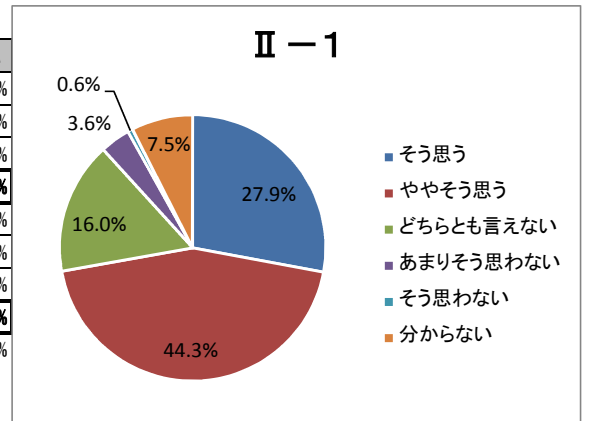
学年	そう思う	ややそう思う	どちらとも言えない	あまりそう思わない	そう思わない	分からない
中学1年	41 34.7%	46 39.0%	19 16.1%	0 0.0%	0 0.0%	12 10.2%
中学2年	39 33.6%	51 44.0%	12 10.3%	5 4.3%	1 0.9%	8 6.9%
中学3年	15 13.0%	63 54.8%	15 13.0%	9 7.8%	0 0.0%	13 11.3%
<b>中学計</b>	<b>95 27.2%</b>	<b>160 45.8%</b>	<b>46 13.2%</b>	<b>14 4.0%</b>	<b>1 0.3%</b>	<b>33 9.5%</b>
高校1年	122 27.8%	219 49.9%	67 15.3%	7 1.6%	2 0.5%	23 5.2%
高校2年	104 25.9%	157 39.2%	96 23.9%	18 4.5%	7 1.7%	20 5.0%
高校3年	117 27.6%	194 45.8%	81 19.1%	12 2.8%	6 1.4%	16 3.8%
<b>高校計</b>	<b>343 27.1%</b>	<b>570 45.1%</b>	<b>244 19.3%</b>	<b>37 2.9%</b>	<b>15 1.2%</b>	<b>59 4.7%</b>
<b>中高全体</b>	<b>27.0%</b>	<b>45.1%</b>	<b>17.9%</b>	<b>3.1%</b>	<b>1.0%</b>	<b>5.7%</b>



## Ⅱ 学習指導について

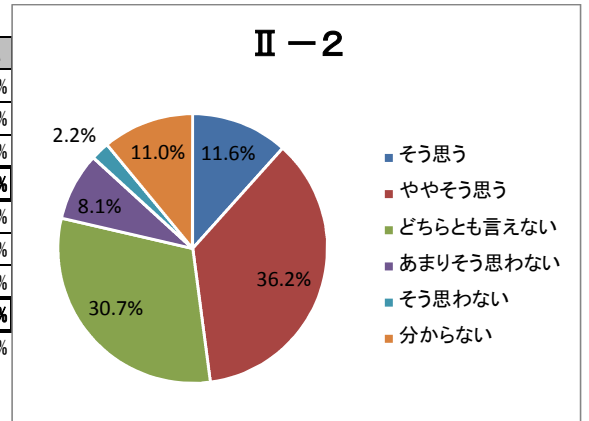
### Ⅱ-1. 指導方法を工夫し、質の高い授業が行われている

学年	そう思う	ややそう思う	どちらとも言えない	あまりそう思わない	そう思わない	分からない
中学1年	40 33.9%	57 48.3%	13 11.0%	2 1.7%	1 0.8%	5 4.2%
中学2年	54 46.6%	51 44.0%	5 4.3%	3 2.6%	0 0.0%	3 2.6%
中学3年	31 27.0%	55 47.8%	20 17.4%	7 6.1%	0 0.0%	2 1.7%
<b>中学計</b>	<b>125 35.8%</b>	<b>163 46.7%</b>	<b>38 10.9%</b>	<b>12 3.4%</b>	<b>1 0.3%</b>	<b>10 2.9%</b>
高校1年	119 27.1%	199 45.3%	68 15.5%	9 2.1%	3 0.7%	42 9.6%
高校2年	101 25.2%	147 36.7%	81 20.2%	23 5.7%	4 1.0%	47 11.7%
高校3年	107 25.2%	208 49.1%	73 17.2%	15 3.5%	2 0.5%	22 5.2%
<b>高校計</b>	<b>327 25.9%</b>	<b>554 43.8%</b>	<b>222 17.6%</b>	<b>47 3.7%</b>	<b>9 0.7%</b>	<b>111 8.8%</b>
<b>中高全体</b>	<b>27.9%</b>	<b>44.3%</b>	<b>16.0%</b>	<b>3.6%</b>	<b>0.6%</b>	<b>7.5%</b>



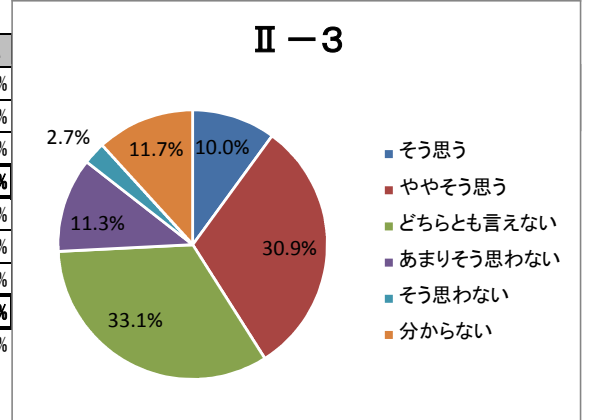
### Ⅱ-2. 生徒の進捗やレベルに合った授業が行われている

学年	そう思う	ややそう思う	どちらとも言えない	あまりそう思わない	そう思わない	分からない
中学1年	17 14.4%	44 37.3%	35 29.7%	14 11.9%	3 2.5%	5 4.2%
中学2年	20 17.2%	56 48.3%	28 24.1%	7 6.0%	0 0.0%	5 4.3%
中学3年	9 7.8%	41 35.7%	45 39.1%	15 13.0%	1 0.9%	4 3.5%
<b>中学計</b>	<b>46 13.2%</b>	<b>141 40.4%</b>	<b>108 30.9%</b>	<b>36 10.3%</b>	<b>4 1.1%</b>	<b>14 4.0%</b>
高校1年	44 10.0%	157 35.8%	123 28.0%	33 7.5%	13 3.0%	69 15.7%
高校2年	46 11.5%	120 29.9%	140 34.9%	31 7.7%	12 3.0%	54 13.5%
高校3年	52 12.3%	169 39.9%	126 29.7%	32 7.5%	7 1.7%	41 9.7%
<b>高校計</b>	<b>142 11.2%</b>	<b>446 35.3%</b>	<b>389 30.8%</b>	<b>96 7.6%</b>	<b>32 2.5%</b>	<b>164 13.0%</b>
<b>中高全体</b>	<b>11.6%</b>	<b>36.2%</b>	<b>30.7%</b>	<b>8.1%</b>	<b>2.2%</b>	<b>11.0%</b>



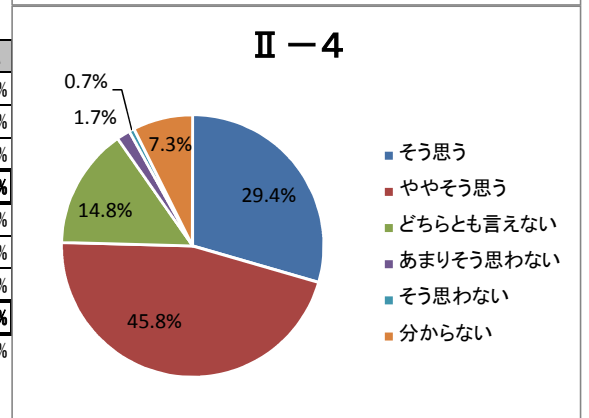
### Ⅱ-3. 生徒一人ひとりの学力を伸ばす授業が行われている

学年	そう思う	ややそう思う	どちらとも言えない	あまりそう思わない	そう思わない	分からない
中学1年	14 11.9%	45 38.1%	40 33.9%	8 6.8%	4 3.4%	7 5.9%
中学2年	19 16.4%	48 41.4%	29 25.0%	13 11.2%	2 1.7%	5 4.3%
中学3年	9 7.8%	37 32.2%	45 39.1%	17 14.8%	3 2.6%	4 3.5%
<b>中学計</b>	<b>42 12.0%</b>	<b>130 37.2%</b>	<b>114 32.7%</b>	<b>38 10.9%</b>	<b>9 2.6%</b>	<b>16 4.6%</b>
高校1年	39 8.9%	125 28.5%	141 32.1%	44 10.0%	17 3.9%	73 16.6%
高校2年	37 9.2%	101 25.2%	139 34.7%	54 13.5%	10 2.5%	62 15.5%
高校3年	44 10.4%	145 34.2%	143 33.7%	47 11.1%	8 1.9%	39 9.2%
<b>高校計</b>	<b>120 9.5%</b>	<b>371 29.4%</b>	<b>423 33.5%</b>	<b>145 11.5%</b>	<b>35 2.8%</b>	<b>174 13.8%</b>
<b>中高全体</b>	<b>10.0%</b>	<b>30.9%</b>	<b>33.1%</b>	<b>11.3%</b>	<b>2.7%</b>	<b>11.7%</b>



### Ⅱ-4. 適切な評価が行われている

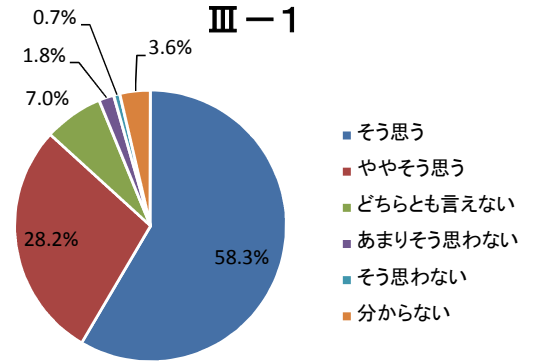
学年	そう思う	ややそう思う	どちらとも言えない	あまりそう思わない	そう思わない	分からない
中学1年	45 38.1%	60 50.8%	8 6.8%	1 0.8%	1 0.8%	3 2.5%
中学2年	40 34.5%	55 47.4%	13 11.2%	1 0.9%	2 1.7%	5 4.3%
中学3年	32 27.8%	60 52.2%	20 17.4%	0 0.0%	0 0.0%	3 2.6%
<b>中学計</b>	<b>117 33.5%</b>	<b>175 50.1%</b>	<b>41 11.7%</b>	<b>2 0.6%</b>	<b>3 0.9%</b>	<b>11 3.2%</b>
高校1年	128 29.2%	198 45.1%	64 14.6%	4 0.9%	1 0.2%	44 10.0%
高校2年	108 26.9%	166 41.4%	70 17.5%	9 2.2%	5 1.2%	45 11.2%
高校3年	123 29.0%	203 47.9%	65 15.3%	12 2.8%	2 0.5%	19 4.5%
<b>高校計</b>	<b>359 28.4%</b>	<b>567 44.9%</b>	<b>199 15.7%</b>	<b>25 2.0%</b>	<b>8 0.6%</b>	<b>108 8.5%</b>
<b>中高全体</b>	<b>29.4%</b>	<b>45.8%</b>	<b>14.8%</b>	<b>1.7%</b>	<b>0.7%</b>	<b>7.3%</b>



### Ⅲ 生徒指導について

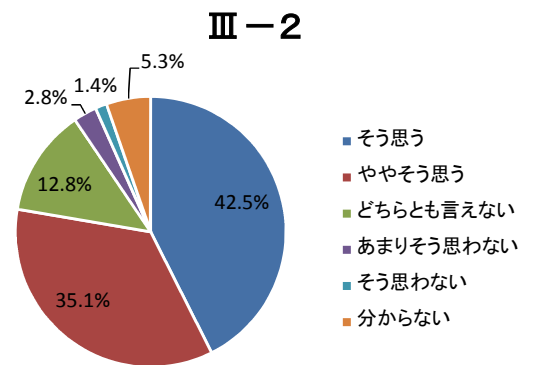
#### Ⅲ-1. 組主任は生徒の欠席・欠課・遅刻の状況を把握し、生活面の指導を適切に行っている

学年	そう思う	ややそう思う	どちらとも言えない	あまりそう思わない	そう思わない	分からない
中学1年	91 77.1%	22 18.6%	4 3.4%	0 0.0%	0 0.0%	1 0.8%
中学2年	92 79.3%	19 16.4%	4 3.4%	0 0.0%	1 0.9%	0 0.0%
中学3年	75 65.2%	30 26.1%	8 7.0%	2 1.7%	0 0.0%	0 0.0%
<b>中学計</b>	<b>258 73.9%</b>	<b>71 20.3%</b>	<b>16 4.6%</b>	<b>2 0.6%</b>	<b>1 0.3%</b>	<b>1 0.3%</b>
高校1年	227 51.7%	145 33.0%	33 7.5%	7 1.6%	2 0.5%	25 5.7%
高校2年	235 58.6%	104 25.9%	29 7.2%	8 2.0%	6 1.5%	21 5.2%
高校3年	225 53.1%	137 32.3%	36 8.5%	12 2.8%	3 0.7%	12 2.8%
<b>高校計</b>	<b>687 54.4%</b>	<b>386 30.5%</b>	<b>98 7.8%</b>	<b>27 2.1%</b>	<b>11 0.9%</b>	<b>58 4.6%</b>
<b>中高全体</b>	<b>58.3%</b>	<b>28.2%</b>	<b>7.0%</b>	<b>1.8%</b>	<b>0.7%</b>	<b>3.6%</b>



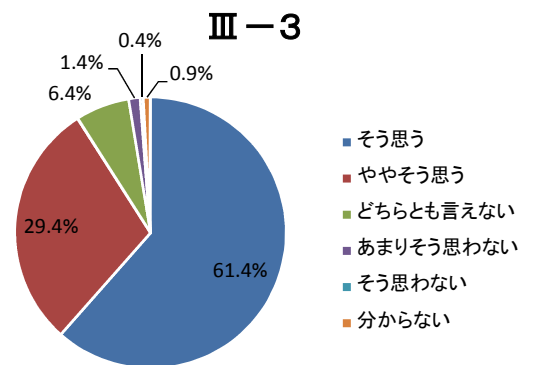
#### Ⅲ-2. 組主任は生徒の成績を把握し、学習面のサポートを適切に行っている

学年	そう思う	ややそう思う	どちらとも言えない	あまりそう思わない	そう思わない	分からない
中学1年	71 60.2%	37 31.4%	8 6.8%	1 0.8%	0 0.0%	1 0.8%
中学2年	64 55.2%	34 29.3%	14 12.1%	1 0.9%	2 1.7%	1 0.9%
中学3年	42 36.5%	52 45.2%	16 13.9%	4 3.5%	1 0.9%	0 0.0%
<b>中学計</b>	<b>177 50.7%</b>	<b>123 35.2%</b>	<b>38 10.9%</b>	<b>6 1.7%</b>	<b>3 0.9%</b>	<b>2 0.6%</b>
高校1年	159 36.2%	157 35.8%	64 14.6%	12 2.7%	6 1.4%	41 9.3%
高校2年	170 42.4%	133 33.2%	50 12.5%	9 2.2%	12 3.0%	29 7.2%
高校3年	182 42.9%	155 36.6%	56 13.2%	18 4.2%	1 0.2%	14 3.3%
<b>高校計</b>	<b>511 40.4%</b>	<b>445 35.2%</b>	<b>170 13.4%</b>	<b>39 3.1%</b>	<b>19 1.5%</b>	<b>84 6.6%</b>
<b>中高全体</b>	<b>42.5%</b>	<b>35.1%</b>	<b>12.8%</b>	<b>2.8%</b>	<b>1.4%</b>	<b>5.3%</b>



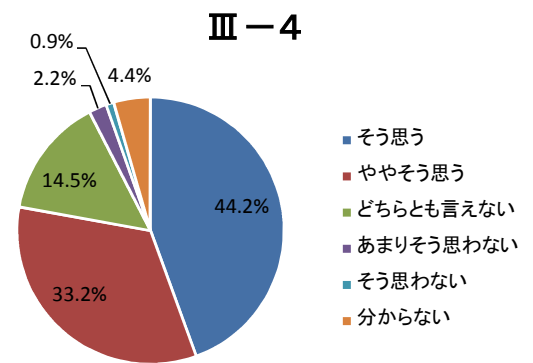
#### Ⅲ-3. 組主任は進級・進学などのルールについて、保護者へ適切に説明を行っている

学年	そう思う	ややそう思う	どちらとも言えない	あまりそう思わない	そう思わない	分からない
中学1年	80 67.8%	28 23.7%	7 5.9%	1 0.8%	0 0.0%	2 1.7%
中学2年	56 48.3%	41 35.3%	10 8.6%	6 5.2%	1 0.9%	2 1.7%
中学3年	58 50.4%	42 36.5%	14 12.2%	1 0.9%	0 0.0%	0 0.0%
<b>中学計</b>	<b>194 55.6%</b>	<b>111 31.8%</b>	<b>31 8.9%</b>	<b>8 2.3%</b>	<b>1 0.3%</b>	<b>4 1.1%</b>
高校1年	274 62.4%	125 28.5%	29 6.6%	4 0.9%	1 0.2%	6 1.4%
高校2年	266 66.3%	113 28.2%	14 3.5%	4 1.0%	3 0.7%	2 0.5%
高校3年	260 61.3%	127 30.0%	30 7.1%	6 1.4%	1 0.2%	2 0.5%
<b>高校計</b>	<b>800 63.3%</b>	<b>365 28.9%</b>	<b>73 5.8%</b>	<b>14 1.1%</b>	<b>5 0.4%</b>	<b>10 0.8%</b>
<b>中高全体</b>	<b>61.4%</b>	<b>29.4%</b>	<b>6.4%</b>	<b>1.4%</b>	<b>0.4%</b>	<b>0.9%</b>



#### Ⅲ-4. 組主任は学部・学科などの情報を保護者に提供し、適切に進路指導を行っている

学年	そう思う	ややそう思う	どちらとも言えない	あまりそう思わない	そう思わない	分からない
中学1年	51 43.2%	29 24.6%	21 17.8%	3 2.5%	1 0.8%	13 11.0%
中学2年	25 21.6%	41 35.3%	21 18.1%	5 4.3%	5 4.3%	17 14.7%
中学3年	32 27.8%	40 34.8%	30 26.1%	4 3.5%	1 0.9%	8 7.0%
<b>中学計</b>	<b>108 30.9%</b>	<b>110 31.5%</b>	<b>72 20.6%</b>	<b>12 3.4%</b>	<b>7 2.0%</b>	<b>38 10.9%</b>
高校1年	188 42.8%	150 34.2%	70 15.9%	8 1.8%	2 0.5%	21 4.8%
高校2年	189 47.1%	142 35.4%	49 12.2%	7 1.7%	5 1.2%	9 2.2%
高校3年	231 54.5%	136 32.1%	44 10.4%	8 1.9%	1 0.2%	4 0.9%
<b>高校計</b>	<b>608 48.1%</b>	<b>428 33.9%</b>	<b>163 12.9%</b>	<b>23 1.8%</b>	<b>8 0.6%</b>	<b>34 2.7%</b>
<b>中高全体</b>	<b>44.2%</b>	<b>33.2%</b>	<b>14.5%</b>	<b>2.2%</b>	<b>0.9%</b>	<b>4.4%</b>

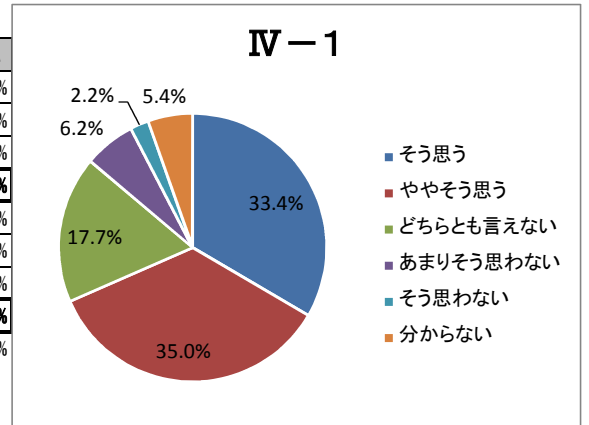


## IV クラブ活動について

回答数( 高校 1055 中学 333 )

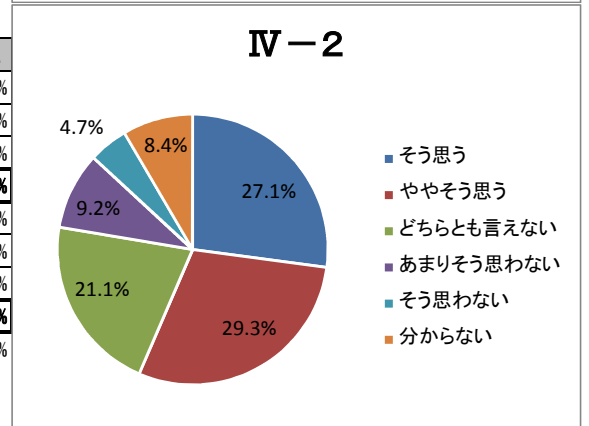
### IV-1. 生徒の安全面に配慮した適切な指導が行われている

学年	そう思う	ややそう思う	どちらとも言えない	あまりそう思わない	そう思わない	分からない
中学1年	51 43.2%	35 29.7%	15 12.7%	6 5.1%	0 0.0%	7 5.9%
中学2年	45 38.8%	41 35.3%	13 11.2%	7 6.0%	3 2.6%	4 3.4%
中学3年	28 24.3%	45 39.1%	19 16.5%	7 6.1%	1 0.9%	6 5.2%
<b>中学計</b>	<b>124 37.2%</b>	<b>121 36.3%</b>	<b>47 14.1%</b>	<b>20 6.0%</b>	<b>4 1.2%</b>	<b>17 5.1%</b>
高校1年	123 28.0%	143 32.6%	72 16.4%	19 4.3%	9 2.1%	20 4.6%
高校2年	98 24.4%	104 25.9%	54 13.5%	20 5.0%	11 2.7%	31 7.7%
高校3年	119 28.1%	118 27.8%	73 17.2%	27 6.4%	7 1.7%	7 1.7%
<b>高校計</b>	<b>340 32.2%</b>	<b>365 34.6%</b>	<b>199 18.9%</b>	<b>66 6.3%</b>	<b>27 2.6%</b>	<b>58 5.5%</b>
<b>中高全体</b>	<b>33.4%</b>	<b>35.0%</b>	<b>17.7%</b>	<b>6.2%</b>	<b>2.2%</b>	<b>5.4%</b>



### IV-2. 部長(顧問)は部員とコミュニケーションを取り、生徒の把握に努めている

学年	そう思う	ややそう思う	どちらとも言えない	あまりそう思わない	そう思わない	分からない
中学1年	40 33.9%	27 22.9%	25 21.2%	8 6.8%	2 1.7%	12 10.2%
中学2年	38 32.8%	41 35.3%	13 11.2%	10 8.6%	6 5.2%	5 4.3%
中学3年	20 17.4%	28 24.3%	31 27.0%	11 9.6%	8 7.0%	7 6.1%
<b>中学計</b>	<b>98 29.4%</b>	<b>96 28.8%</b>	<b>69 20.7%</b>	<b>29 8.7%</b>	<b>16 4.8%</b>	<b>24 7.2%</b>
高校1年	104 23.7%	118 26.9%	81 18.5%	30 6.8%	13 3.0%	39 8.9%
高校2年	77 19.2%	84 20.9%	68 17.0%	29 7.2%	20 5.0%	40 10.0%
高校3年	97 22.9%	109 25.7%	75 17.7%	40 9.4%	16 3.8%	14 3.3%
<b>高校計</b>	<b>278 26.4%</b>	<b>311 29.5%</b>	<b>224 21.2%</b>	<b>99 9.4%</b>	<b>49 4.6%</b>	<b>93 8.8%</b>
<b>中高全体</b>	<b>27.1%</b>	<b>29.3%</b>	<b>21.1%</b>	<b>9.2%</b>	<b>4.7%</b>	<b>8.4%</b>



### IV-3. 部長(顧問)は部活動の内容について、保護者へ適切に情報を提供している

学年	そう思う	ややそう思う	どちらとも言えない	あまりそう思わない	そう思わない	分からない
中学1年	30 25.4%	37 31.4%	22 18.6%	11 9.3%	8 6.8%	6 5.1%
中学2年	28 24.1%	27 23.3%	19 16.4%	17 14.7%	15 12.9%	6 5.2%
中学3年	17 14.8%	23 20.0%	33 28.7%	17 14.8%	9 7.8%	6 5.2%
<b>中学計</b>	<b>75 22.5%</b>	<b>87 26.1%</b>	<b>74 22.2%</b>	<b>45 13.5%</b>	<b>32 9.6%</b>	<b>18 5.4%</b>
高校1年	99 22.6%	109 24.8%	71 16.2%	46 10.5%	42 9.6%	18 4.1%
高校2年	69 17.2%	74 18.5%	78 19.5%	34 8.5%	41 10.2%	22 5.5%
高校3年	83 19.6%	100 23.6%	75 17.7%	49 11.6%	32 7.5%	12 2.8%
<b>高校計</b>	<b>251 23.8%</b>	<b>283 26.8%</b>	<b>224 21.2%</b>	<b>129 12.2%</b>	<b>115 10.9%</b>	<b>52 4.9%</b>
<b>中高全体</b>	<b>23.5%</b>	<b>26.7%</b>	<b>21.5%</b>	<b>12.5%</b>	<b>10.6%</b>	<b>5.0%</b>

