

# 2012年度学校評価アンケート(保護者)集計結果

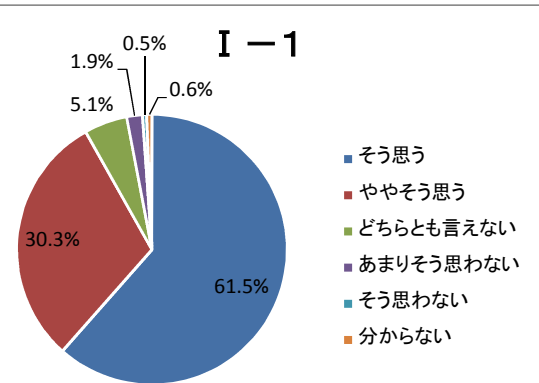
■ご子息の学年をご回答ください。

学年	回答数	在籍者数	回答率
中学1年	116	122	95.1%
中学2年	108	124	87.1%
中学3年	117	128	91.4%
<b>中学計</b>	<b>341</b>	<b>374</b>	<b>91.2%</b>
高校1年	443	516	85.9%
高校2年	397	484	82.0%
高校3年	415	501	82.8%
<b>高校計</b>	<b>1255</b>	<b>1501</b>	<b>83.6%</b>
<b>中高全体</b>	<b>1596</b>	<b>1875</b>	<b>85.1%</b>

## I 学校全体の取り組みについて

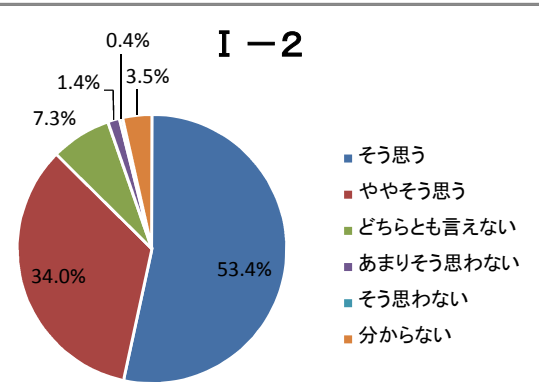
### I-1. 高等学院は生徒の自主性・自立性の育成に努めている

学年	そう思う	ややそう思う	どちらとも言えない	あまりそう思わない	そう思わない	分からない
中学1年	78 67.2%	33 28.4%	2 1.7%	2 1.7%	1 0.9%	0 0.0%
中学2年	64 59.3%	31 28.7%	7 6.5%	2 1.9%	2 1.9%	2 1.9%
中学3年	64 54.7%	43 36.8%	9 7.7%	1 0.9%	0 0.0%	0 0.0%
<b>中学計</b>	<b>206 60.4%</b>	<b>107 31.4%</b>	<b>18 5.3%</b>	<b>5 1.5%</b>	<b>3 0.9%</b>	<b>2 0.6%</b>
高校1年	265 59.8%	136 30.7%	26 5.9%	11 2.5%	1 0.2%	4 0.9%
高校2年	226 56.9%	141 35.5%	18 4.5%	8 2.0%	3 0.8%	1 0.3%
高校3年	285 68.7%	100 24.1%	20 4.8%	6 1.4%	1 0.2%	3 0.7%
<b>高校計</b>	<b>776 61.8%</b>	<b>377 30.0%</b>	<b>64 5.1%</b>	<b>25 2.0%</b>	<b>5 0.4%</b>	<b>8 0.6%</b>
<b>中高全体</b>	<b>61.5%</b>	<b>30.3%</b>	<b>5.1%</b>	<b>1.9%</b>	<b>0.5%</b>	<b>0.6%</b>



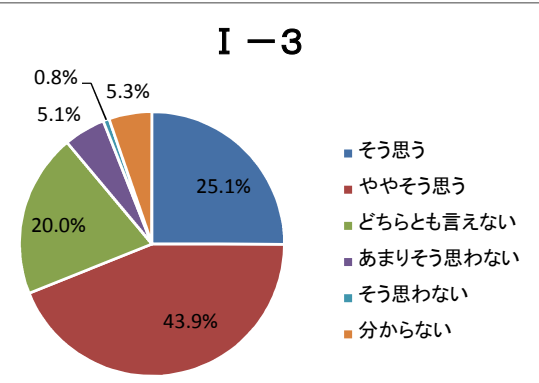
### I-2. 高等学院は高大一貫教育の推進に努めている

学年	そう思う	ややそう思う	どちらとも言えない	あまりそう思わない	そう思わない	分からない
中学1年	70 60.3%	31 26.7%	8 6.9%	1 0.9%	0 0.0%	6 5.2%
中学2年	48 44.4%	43 39.8%	4 3.7%	3 2.8%	1 0.9%	9 8.3%
中学3年	53 45.3%	42 35.9%	7 6.0%	1 0.9%	0 0.0%	14 12.0%
<b>中学計</b>	<b>171 50.1%</b>	<b>116 34.0%</b>	<b>19 5.6%</b>	<b>5 1.5%</b>	<b>1 0.3%</b>	<b>29 8.5%</b>
高校1年	247 55.8%	145 32.7%	33 7.4%	5 1.1%	0 0.0%	13 2.9%
高校2年	198 49.9%	143 36.0%	38 9.6%	7 1.8%	3 0.8%	8 2.0%
高校3年	236 56.9%	139 33.5%	26 6.3%	6 1.4%	2 0.5%	6 1.4%
<b>高校計</b>	<b>681 54.3%</b>	<b>427 34.0%</b>	<b>97 7.7%</b>	<b>18 1.4%</b>	<b>5 0.4%</b>	<b>27 2.2%</b>
<b>中高全体</b>	<b>53.4%</b>	<b>34.0%</b>	<b>7.3%</b>	<b>1.4%</b>	<b>0.4%</b>	<b>3.5%</b>



### I-3. 高等学院は国際交流の推進に努めている

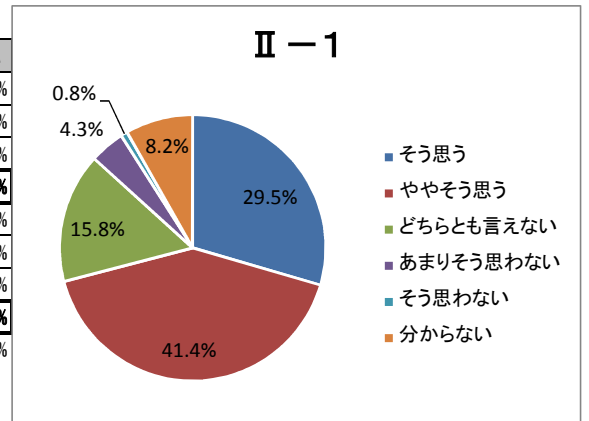
学年	そう思う	ややそう思う	どちらとも言えない	あまりそう思わない	そう思わない	分からない
中学1年	39 33.6%	51 44.0%	15 12.9%	3 2.6%	1 0.9%	7 6.0%
中学2年	19 17.6%	56 51.9%	20 18.5%	4 3.7%	0 0.0%	9 8.3%
中学3年	47 40.2%	46 39.3%	16 13.7%	2 1.7%	0 0.0%	6 5.1%
<b>中学計</b>	<b>105 30.8%</b>	<b>153 44.9%</b>	<b>51 15.0%</b>	<b>9 2.6%</b>	<b>1 0.3%</b>	<b>22 6.5%</b>
高校1年	91 20.5%	168 37.9%	109 24.6%	40 9.0%	5 1.1%	30 6.8%
高校2年	86 21.7%	191 48.1%	82 20.7%	17 4.3%	5 1.3%	16 4.0%
高校3年	118 28.4%	188 45.3%	77 18.6%	15 3.6%	1 0.2%	16 3.9%
<b>高校計</b>	<b>295 23.5%</b>	<b>547 43.6%</b>	<b>268 21.4%</b>	<b>72 5.7%</b>	<b>11 0.9%</b>	<b>62 4.9%</b>
<b>中高全体</b>	<b>25.1%</b>	<b>43.9%</b>	<b>20.0%</b>	<b>5.1%</b>	<b>0.8%</b>	<b>5.3%</b>



## Ⅱ 学習指導について

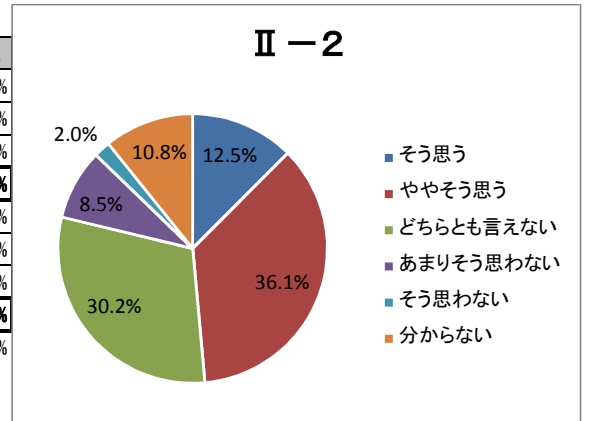
### Ⅱ-1. 指導方法を工夫し、質の高い授業が行われている

学年	そう思う	ややそう思う	どちらとも言えない	あまりそう思わない	そう思わない	分からない
中学1年	53 45.7%	49 42.2%	6 5.2%	4 3.4%	0 0.0%	4 3.4%
中学2年	33 30.6%	58 53.7%	11 10.2%	4 3.7%	0 0.0%	2 1.9%
中学3年	34 29.1%	57 48.7%	19 16.2%	4 3.4%	0 0.0%	3 2.6%
<b>中学計</b>	<b>120 35.2%</b>	<b>164 48.1%</b>	<b>36 10.6%</b>	<b>12 3.5%</b>	<b>0 0.0%</b>	<b>9 2.6%</b>
高校1年	118 26.6%	172 38.8%	74 16.7%	20 4.5%	10 2.3%	49 11.1%
高校2年	98 24.7%	163 41.1%	71 17.9%	14 3.5%	1 0.3%	50 12.6%
高校3年	135 32.5%	162 39.0%	71 17.1%	22 5.3%	2 0.5%	23 5.5%
<b>高校計</b>	<b>351 28.0%</b>	<b>497 39.6%</b>	<b>216 17.2%</b>	<b>56 4.5%</b>	<b>13 1.0%</b>	<b>122 9.7%</b>
<b>中高全体</b>	<b>29.5%</b>	<b>41.4%</b>	<b>15.8%</b>	<b>4.3%</b>	<b>0.8%</b>	<b>8.2%</b>



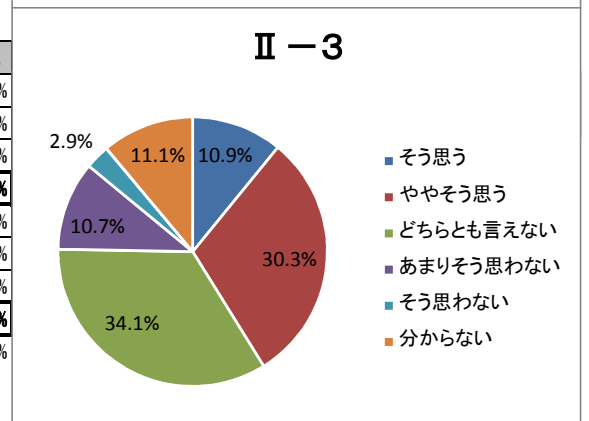
### Ⅱ-2. 生徒の進捗やレベルに合った授業が行われている

学年	そう思う	ややそう思う	どちらとも言えない	あまりそう思わない	そう思わない	分からない
中学1年	20 17.2%	54 46.6%	24 20.7%	10 8.6%	1 0.9%	7 6.0%
中学2年	12 11.1%	43 39.8%	35 32.4%	14 13.0%	2 1.9%	2 1.9%
中学3年	13 11.1%	42 35.9%	45 38.5%	8 6.8%	2 1.7%	7 6.0%
<b>中学計</b>	<b>45 13.2%</b>	<b>139 40.8%</b>	<b>104 30.5%</b>	<b>32 9.4%</b>	<b>5 1.5%</b>	<b>16 4.7%</b>
高校1年	42 9.5%	146 33.0%	138 31.2%	39 8.8%	15 3.4%	63 14.2%
高校2年	47 11.8%	127 32.0%	129 32.5%	37 9.3%	4 1.0%	53 13.4%
高校3年	65 15.7%	164 39.5%	111 26.7%	27 6.5%	8 1.9%	40 9.6%
<b>高校計</b>	<b>154 12.3%</b>	<b>437 34.8%</b>	<b>378 30.1%</b>	<b>103 8.2%</b>	<b>27 2.2%</b>	<b>156 12.4%</b>
<b>中高全体</b>	<b>12.5%</b>	<b>36.1%</b>	<b>30.2%</b>	<b>8.5%</b>	<b>2.0%</b>	<b>10.8%</b>



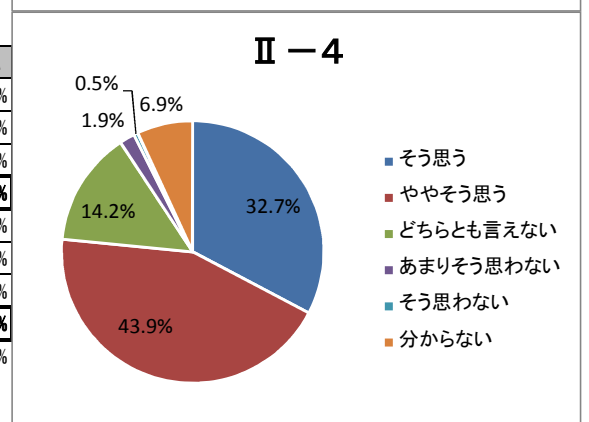
### Ⅱ-3. 生徒一人ひとりの学力を伸ばす授業が行われている

学年	そう思う	ややそう思う	どちらとも言えない	あまりそう思わない	そう思わない	分からない
中学1年	20 17.2%	45 38.8%	31 26.7%	12 10.3%	1 0.9%	7 6.0%
中学2年	9 8.3%	41 38.0%	41 38.0%	12 11.1%	3 2.8%	2 1.9%
中学3年	10 8.5%	31 26.5%	46 39.3%	16 13.7%	2 1.7%	12 10.3%
<b>中学計</b>	<b>39 11.4%</b>	<b>117 34.3%</b>	<b>118 34.6%</b>	<b>40 11.7%</b>	<b>6 1.8%</b>	<b>21 6.2%</b>
高校1年	37 8.4%	121 27.3%	154 34.8%	44 9.9%	17 3.8%	70 15.8%
高校2年	33 8.3%	108 27.2%	142 35.8%	48 12.1%	16 4.0%	50 12.6%
高校3年	65 15.7%	137 33.0%	131 31.6%	38 9.2%	8 1.9%	36 8.7%
<b>高校計</b>	<b>135 10.8%</b>	<b>366 29.2%</b>	<b>427 34.0%</b>	<b>130 10.4%</b>	<b>41 3.3%</b>	<b>156 12.4%</b>
<b>中高全体</b>	<b>10.9%</b>	<b>30.3%</b>	<b>34.1%</b>	<b>10.7%</b>	<b>2.9%</b>	<b>11.1%</b>



### Ⅱ-4. 適切な評価が行われている

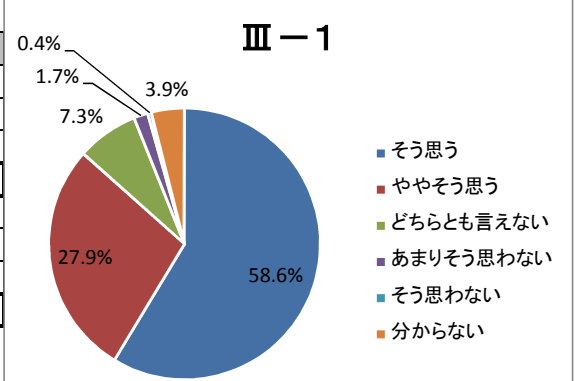
学年	そう思う	ややそう思う	どちらとも言えない	あまりそう思わない	そう思わない	分からない
中学1年	53 45.7%	49 42.2%	10 8.6%	2 1.7%	0 0.0%	2 1.7%
中学2年	35 32.4%	53 49.1%	15 13.9%	2 1.9%	1 0.9%	2 1.9%
中学3年	55 47.0%	40 34.2%	16 13.7%	3 2.6%	0 0.0%	3 2.6%
<b>中学計</b>	<b>143 41.9%</b>	<b>142 41.6%</b>	<b>41 12.0%</b>	<b>7 2.1%</b>	<b>1 0.3%</b>	<b>7 2.1%</b>
高校1年	127 28.7%	194 43.8%	67 15.1%	2 0.5%	4 0.9%	49 11.1%
高校2年	109 27.5%	188 47.4%	64 16.1%	7 1.8%	0 0.0%	29 7.3%
高校3年	143 34.5%	176 42.4%	54 13.0%	14 3.4%	3 0.7%	25 6.0%
<b>高校計</b>	<b>379 30.2%</b>	<b>558 44.5%</b>	<b>185 14.7%</b>	<b>23 1.8%</b>	<b>7 0.6%</b>	<b>103 8.2%</b>
<b>中高全体</b>	<b>32.7%</b>	<b>43.9%</b>	<b>14.2%</b>	<b>1.9%</b>	<b>0.5%</b>	<b>6.9%</b>



### Ⅲ 生徒指導について

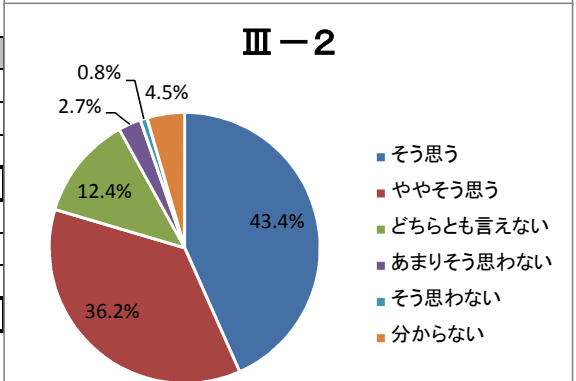
#### Ⅲ-1. 組主任は生徒の欠席・欠課・遅刻の状況を把握し、生活面の指導を適切に行っている

学年	そう思う	ややそう思う	どちらとも言えない	あまりそう思わない	そう思わない	分からない
中学1年	95 81.9%	16 13.8%	4 3.4%	0.0%	0.0%	1 0.9%
中学2年	67 62.0%	32 29.6%	5 4.6%	0.0%	0.0%	4 3.7%
中学3年	78 66.7%	34 29.1%	3 2.6%	1 0.9%	0.0%	1 0.9%
<b>中学計</b>	<b>240 70.4%</b>	<b>82 24.0%</b>	<b>12 3.5%</b>	<b>1 0.3%</b>	<b>0 0.0%</b>	<b>6 1.8%</b>
高校1年	232 52.4%	130 29.3%	33 7.4%	12 2.7%	2 0.5%	34 7.7%
高校2年	226 56.9%	115 29.0%	37 9.3%	5 1.3%	0.0%	14 3.5%
高校3年	238 57.3%	119 28.7%	35 8.4%	9 2.2%	5 1.2%	9 2.2%
<b>高校計</b>	<b>696 55.5%</b>	<b>364 29.0%</b>	<b>105 8.4%</b>	<b>26 2.1%</b>	<b>7 0.6%</b>	<b>57 4.5%</b>
<b>中高全体</b>	<b>58.6%</b>	<b>27.9%</b>	<b>7.3%</b>	<b>1.7%</b>	<b>0.4%</b>	<b>3.9%</b>



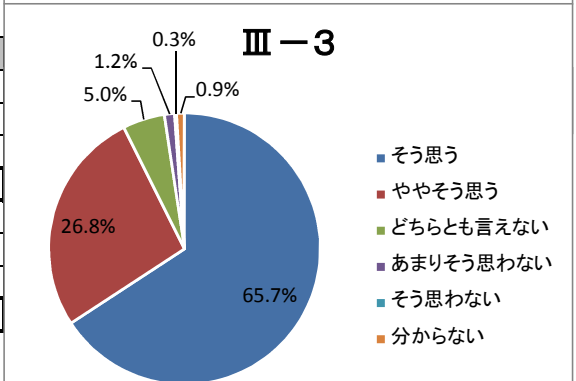
#### Ⅲ-2. 組主任は生徒の成績を把握し、学習面のサポートを適切に行っている

学年	そう思う	ややそう思う	どちらとも言えない	あまりそう思わない	そう思わない	分からない
中学1年	57 49.1%	41 35.3%	9 7.8%	5 4.3%	2 1.7%	2 1.7%
中学2年	46 42.6%	42 38.9%	11 10.2%	5 4.6%	2 1.9%	2 1.9%
中学3年	38 32.5%	53 45.3%	14 12.0%	5 4.3%	0.0%	7 6.0%
<b>中学計</b>	<b>141 41.3%</b>	<b>136 39.9%</b>	<b>34 10.0%</b>	<b>15 4.4%</b>	<b>4 1.2%</b>	<b>11 3.2%</b>
高校1年	179 40.4%	153 34.5%	59 13.3%	11 2.5%	5 1.1%	36 8.1%
高校2年	171 43.1%	141 35.5%	63 15.9%	5 1.3%	1 0.3%	16 4.0%
高校3年	201 48.4%	148 35.7%	42 10.1%	12 2.9%	3 0.7%	9 2.2%
<b>高校計</b>	<b>551 43.9%</b>	<b>442 35.2%</b>	<b>164 13.1%</b>	<b>28 2.2%</b>	<b>9 0.7%</b>	<b>61 4.9%</b>
<b>中高全体</b>	<b>43.4%</b>	<b>36.2%</b>	<b>12.4%</b>	<b>2.7%</b>	<b>0.8%</b>	<b>4.5%</b>



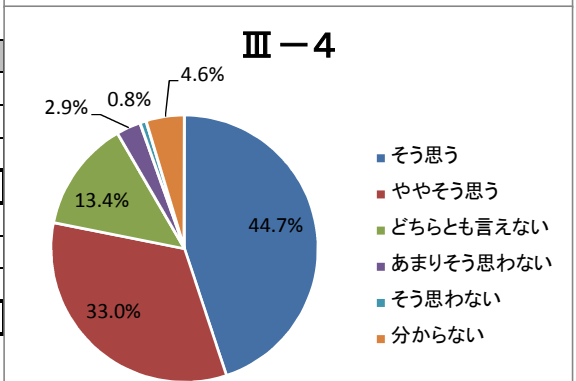
#### Ⅲ-3. 組主任は進級・進学などのルールについて、保護者へ適切に説明を行っている

学年	そう思う	ややそう思う	どちらとも言えない	あまりそう思わない	そう思わない	分からない
中学1年	77 66.4%	29 25.0%	3 2.6%	3 2.6%	0.0%	3 2.6%
中学2年	47 43.5%	45 41.7%	9 8.3%	2 1.9%	2 1.9%	3 2.8%
中学3年	63 53.8%	46 39.3%	6 5.1%	1 0.9%	0.0%	1 0.9%
<b>中学計</b>	<b>187 54.8%</b>	<b>120 35.2%</b>	<b>18 5.3%</b>	<b>6 1.8%</b>	<b>2 0.6%</b>	<b>7 2.1%</b>
高校1年	296 66.8%	109 24.6%	28 6.3%	4 0.9%	1 0.2%	5 1.1%
高校2年	284 71.5%	93 23.4%	14 3.5%	3 0.8%	0.0%	3 0.8%
高校3年	282 68.0%	106 25.5%	20 4.8%	6 1.4%	1 0.2%	0.0%
<b>高校計</b>	<b>862 68.7%</b>	<b>308 24.5%</b>	<b>62 4.9%</b>	<b>13 1.0%</b>	<b>2 0.2%</b>	<b>8 0.6%</b>
<b>中高全体</b>	<b>65.7%</b>	<b>26.8%</b>	<b>5.0%</b>	<b>1.2%</b>	<b>0.3%</b>	<b>0.9%</b>



#### Ⅲ-4. 組主任は学部・学科などの情報を保護者に提供し、適切に進路指導を行っている

学年	そう思う	ややそう思う	どちらとも言えない	あまりそう思わない	そう思わない	分からない
中学1年	38 32.8%	40 34.5%	17 14.7%	4 3.4%	2 1.7%	14 12.1%
中学2年	18 16.7%	32 29.6%	31 28.7%	7 6.5%	1 0.9%	16 14.8%
中学3年	27 23.1%	43 36.8%	31 26.5%	3 2.6%	1 0.9%	12 10.3%
<b>中学計</b>	<b>83 24.3%</b>	<b>115 33.7%</b>	<b>79 23.2%</b>	<b>14 4.1%</b>	<b>4 1.2%</b>	<b>42 12.3%</b>
高校1年	181 40.9%	154 34.8%	67 15.1%	10 2.3%	5 1.1%	21 4.7%
高校2年	219 55.2%	124 31.2%	32 8.1%	11 2.8%	1 0.3%	10 2.5%
高校3年	230 55.4%	134 32.3%	36 8.7%	12 2.9%	2 0.5%	1 0.2%
<b>高校計</b>	<b>630 50.2%</b>	<b>412 32.8%</b>	<b>135 10.8%</b>	<b>33 2.6%</b>	<b>8 0.6%</b>	<b>32 2.5%</b>
<b>中高全体</b>	<b>44.7%</b>	<b>33.0%</b>	<b>13.4%</b>	<b>2.9%</b>	<b>0.8%</b>	<b>4.6%</b>



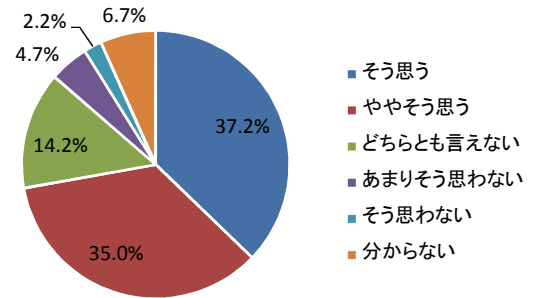
## IV クラブ活動について

回答数( 高校 1049 中学 324 )

### IV-1. 生徒の安全面に配慮した適切な指導が行われている

学年	そう思う	ややそう思う	どちらとも言えない	あまりそう思わない	そう思わない	分からない
中学1年	53 45.7%	35 30.2%	12 10.3%	3 2.6%	0.0%	6 5.2%
中学2年	36 33.3%	45 41.7%	12 11.1%	5 4.6%	2 1.9%	6 5.6%
中学3年	56 47.9%	30 25.6%	13 11.1%	6 5.1%	2 1.7%	2 1.7%
<b>中学計</b>	<b>145 44.8%</b>	<b>110 34.0%</b>	<b>37 11.4%</b>	<b>14 4.3%</b>	<b>4 1.2%</b>	<b>14 4.3%</b>
高校1年	131 29.6%	134 30.2%	48 10.8%	13 2.9%	12 2.7%	42 9.5%
高校2年	109 27.5%	107 27.0%	66 16.6%	22 5.5%	10 2.5%	23 5.8%
高校3年	126 30.4%	129 31.1%	44 10.6%	16 3.9%	4 1.0%	13 3.1%
<b>高校計</b>	<b>366 34.9%</b>	<b>370 35.3%</b>	<b>158 15.1%</b>	<b>51 4.9%</b>	<b>26 2.5%</b>	<b>78 7.4%</b>
<b>中高全体</b>	<b>37.2%</b>	<b>35.0%</b>	<b>14.2%</b>	<b>4.7%</b>	<b>2.2%</b>	<b>6.7%</b>

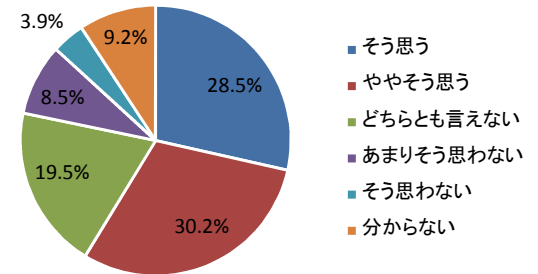
### IV-1



### IV-2. 部長(顧問)は部員とコミュニケーションを取り、生徒の把握に努めている

学年	そう思う	ややそう思う	どちらとも言えない	あまりそう思わない	そう思わない	分からない
中学1年	33 28.4%	40 34.5%	20 17.2%	6 5.2%	1 0.9%	9 7.8%
中学2年	23 21.3%	35 32.4%	19 17.6%	14 13.0%	7 6.5%	8 7.4%
中学3年	41 35.0%	30 25.6%	22 18.8%	6 5.1%	5 4.3%	5 4.3%
<b>中学計</b>	<b>97 29.9%</b>	<b>105 32.4%</b>	<b>61 18.8%</b>	<b>26 8.0%</b>	<b>13 4.0%</b>	<b>22 6.8%</b>
高校1年	101 22.8%	108 24.4%	68 15.3%	30 6.8%	17 3.8%	56 12.6%
高校2年	76 19.1%	99 24.9%	78 19.6%	39 9.8%	17 4.3%	27 6.8%
高校3年	117 28.2%	102 24.6%	61 14.7%	22 5.3%	7 1.7%	22 5.3%
<b>高校計</b>	<b>294 28.0%</b>	<b>309 29.5%</b>	<b>207 19.7%</b>	<b>91 8.7%</b>	<b>41 3.9%</b>	<b>105 10.0%</b>
<b>中高全体</b>	<b>28.5%</b>	<b>30.2%</b>	<b>19.5%</b>	<b>8.5%</b>	<b>3.9%</b>	<b>9.2%</b>

### IV-2



### IV-3. 部長(顧問)は部活動の内容について、保護者へ適切に情報を提供している

学年	そう思う	ややそう思う	どちらとも言えない	あまりそう思わない	そう思わない	分からない
中学1年	23 19.8%	37 31.9%	26 22.4%	6 5.2%	13 11.2%	4 3.4%
中学2年	18 16.7%	24 22.2%	29 26.9%	18 16.7%	12 11.1%	5 4.6%
中学3年	28 23.9%	31 26.5%	19 16.2%	19 16.2%	8 6.8%	3 2.6%
<b>中学計</b>	<b>69 21.3%</b>	<b>92 28.4%</b>	<b>74 22.8%</b>	<b>43 13.3%</b>	<b>33 10.2%</b>	<b>12 3.7%</b>
高校1年	80 18.1%	100 22.6%	66 14.9%	51 11.5%	55 12.4%	28 6.3%
高校2年	49 12.3%	89 22.4%	88 22.2%	50 12.6%	47 11.8%	13 3.3%
高校3年	90 21.7%	80 19.3%	88 21.2%	34 8.2%	27 6.5%	12 2.9%
<b>高校計</b>	<b>219 20.9%</b>	<b>269 25.6%</b>	<b>242 23.1%</b>	<b>135 12.9%</b>	<b>129 12.3%</b>	<b>53 5.1%</b>
<b>中高全体</b>	<b>21.0%</b>	<b>26.3%</b>	<b>23.0%</b>	<b>13.0%</b>	<b>11.8%</b>	<b>4.7%</b>

### IV-3

