Central Library Self-Guided Tour
中央図書館セルフツアー

国内有数の規模を誇る早稲田大学図書館を「体験」しよう！
中央図書館を回り、１０個のスタンプを集め、クイズに答え、オリジナルフォルダーをゲット！

Get to know the Waseda University Library, one of the biggest university libraries in Japan!
Collect 10 stamps in the Central Library, answer the quiz, and win the Library-original folder!

受付
Reception

2階レファレンスカウンター
Reference Desk on 2F

受付時間
Reception Time

平日 9AM - 7PM
Weekdays 9AM – 7PM

早稲田大学図書館 Waseda University Library

How to Join
参加方法

1

スタンプカードをもらう！
Get a stamp card!

2



スタンプと説明パネルを探す！
Look for the stamps and the panels!

3



説明パネルを読み、クイズに答え、
スタンプを押す！
Read the panels, answer the quiz, and Stamp!

4



すべてのスタンプを集め、
オリジナルグッズをゲット！
Complete the stamp card
and get the library's original goods!

WASEDA UNIVERSITY CENTRAL LIBRARY SELF-GUIDED TOUR
STAMP & QUIZ CARD
早稲田大学中央図書館 セルフツアー スタンプ&クイズカード

スタンプポイントにあるパネルを読んでクイズに答え、スタンプをコンプリートしよう！

Read the panels at the stamp stations, answer the questions, and collect all the stamps!

Q1

図書館の中でPC利用とグループ学習ができるのは何色のゾーン？

In which area can users have discussion with others and also use their PCs?

a. ブルー / Blue
b. グリーン / Green
c. オレンジ / Orange

ヒント：フロアガイドも見てみよう！
Clue: Look at the floor guide too!

Q2

雑誌コーナーにはレポートを書くために有用な（　　）を掲載している「学術雑誌」がある。

In Newspapers and Periodicals area, academic journals are shelved. Those journals contain [　　] which are useful for your research.

a. 学術論文 / Academic Papers
b. 新聞記事 / Newspaper Articles
c. 小説 / Novels

Q3

刊行から一定期間過ぎた雑誌や新聞が置いてある場所は？

Where will journals and newspapers be shelved after a certain period of time has past since their publication?

a. 特別資料室
Special Collections Room
b. AVルーム
AV Room
c. バックナンバー書庫
Bound Periodical Collections room

Q4

中央図書館でセルフコピーをする際、利用できない支払方法は以下のうち、どれ？

When you make a photocopy by yourself in the Central Library, which one of the payments below is NOT available?

a. 小銭
Small Change
b. 図書館のコピーカード
Library's copy card
c. 生協のコピーカード
COOP's copy card

Q5

調べものについて相談できるカウンターは？

Where can you have a consultation with librarians for your research?

a. インフォメーションカウンター
Information Desk
b. レファレンスカウンター
Reference Desk
c. 貸出カウンター
Circulation Desk

Q6

学生は何冊まで貸出できる？

Up to how many books can students borrow?

	学部生 Undergraduate	大学院生 Graduate
a.	15冊 / 15 books	30冊 / 30 books
b.	10冊 / 10 books	20冊 / 20 books
c.	5冊 / 5 books	10冊 / 10 books

Q7

文庫や新書が、主に配架されている場所は？

On which floor are Japanese paperbacks mainly shelved?

a. 4 階 / 4F
b. 2 階 / 2F
c. 地下 1 階 / B1

Q8

百科事典や辞書等、何かを調べる時に使う資料が置いてある場所は？

Where can you find the books which contains comprehensive information about a certain subject, such as dictionaries, encyclopedia, etc.

a. 参考図書コーナー
Reference Books area
b. 特別資料室
Special Collections Room
c. 研究書庫
Research Collections area

Q9

利用したい図書の配架されている電動書架が閉じられている時、どうすればよい？

How do you use the books in the powered mobile shelving when the aisle is closed?

a. 緑と赤のボタンを押す
Push the green and red button.
b. ＷＩＮＥで検索をかける
Search the book with WINE.
c. あきらめる
Give up.

Q10

研究書庫に配架されている外国語図書の請求記号の頭文字は？

What's the initial letter of the call numbers for the foreign books in Research Collections area?

a. W
b. Ｉ
c. F

Checked

4F

図書館ラウンジ
Library Lounge

1

3F

雑誌コーナー
Periodicals

2

バックナンバー
書庫
Bound Periodical
Collections

3

コピー機
Copier

4

2F

レファレンス
カウンター
Reference Desk

5

貸出返却カウンター
Circulation Desk

6

7

文庫・一般図書
Paperback,
General Books

8

参考図書
Reference Books

1F

荷物をロッカーに入れ、カウンターで学生証を見せて、地下1階へGo！
Put your belongings in the locker, show your ID at the desk, and enter the B1!

B1

電動書架
Powered Mobile Shelving

9

ヒント：緑のライトに沿ってまっすぐ、つきあたりを右！
Clue: Follow the green light and turn right at the end of the hall!

B2

研究書庫
地下2階コピー機付近
In the B2 Research Collections area, by the Copier

10



Goal !!

受付に戻る
Come back
to the desk