

早稲田大学奨学金 データ集

2014年度 奨学金採用実績

2014年度は、大学院・学部・附属高等学院・芸術学校等を合わせて延べ19,217件、13,575,865,458円の奨学金を交付（対象学生・生徒総数の37%）しました。また、東日本大震災等の被災学生に対して、40件、26,753,650円の学費減免を実施しました。

2014年度奨学金制度別の件数・交付額は以下のとおり。

（1）学内奨学金

延べ4,251件、2,300,886,125円の奨学金が交付されました。また、新たに上田稔奨学金、鈴木啓太起業支援奨学金、本橋金男・登志奨学金、WSC（Waseda Supporters Club）メンバーズ基金グローバル人材育成奨学金、渡日前入試予約採用奨学金、渡日前AO入試連動給付奨学金の支給が開始されました。

（2）日本学生支援機構奨学金

延べ13,171件、10,381,030,000円の奨学金が交付されました。

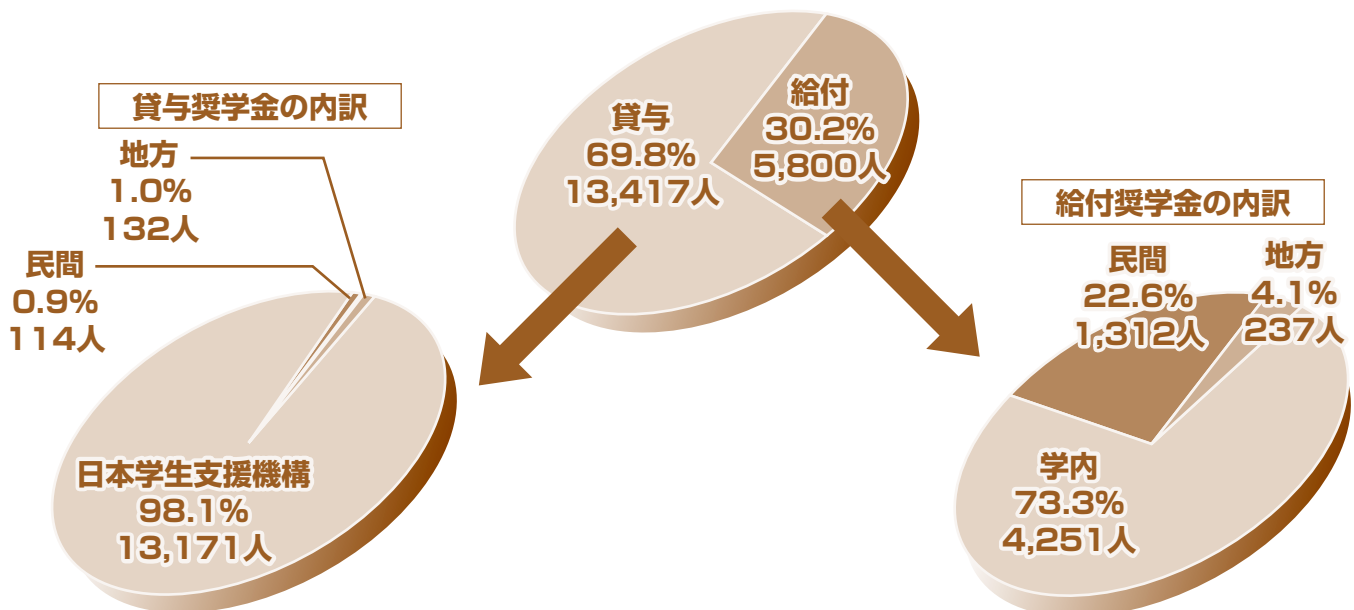
（3）民間団体の奨学金

延べ1,426件、792,125,883円の奨学金が交付されました。

（4）地方公共団体の奨学金

延べ369件、101,823,450円の奨学金が交付されました。

給付奨学金と貸与奨学金の比率

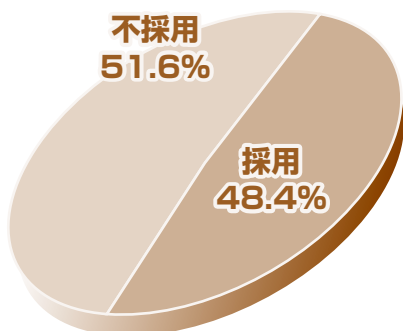


※東日本大震災等学費減免は除いています。

新規採用状況

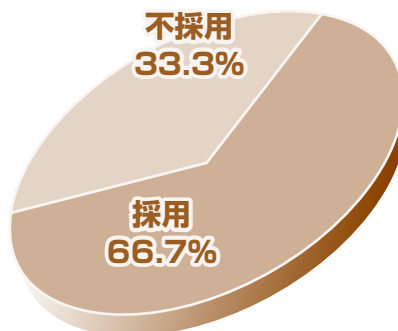
(外国人留学生を除く)

全学年



希望者実数 6,654(在学者数比：17.2%)
 採用者実数 3,222(在学者数比：8.3%)
 在学者数 38,785

新入生

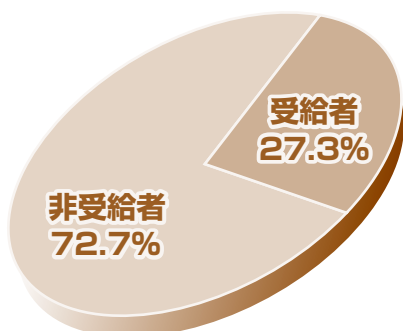


希望者実数 3,271(在学者数比：34.7%)
 採用者実数 2,182(在学者数比：23.2%)
 在学者数 9,422

受給状況

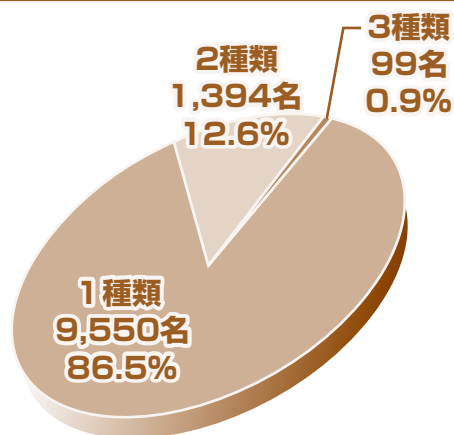
(継続受給者および外国人留学生を含む)

在学者に対する受給率 (全学年)



受給者実人数 11,048
 受給延べ人数 13,985
 在学者数 40,543

併給状況



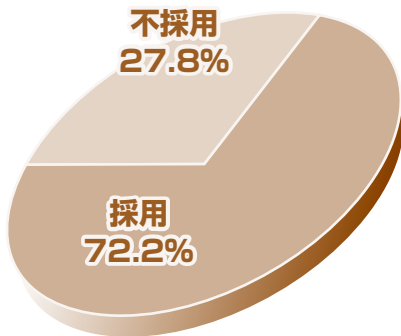
※早稲田大学入学時ローン利子補給奨学金は、併給対象データから除いています。

※東日本大震災等学費減免は除いています。

新規採用状況

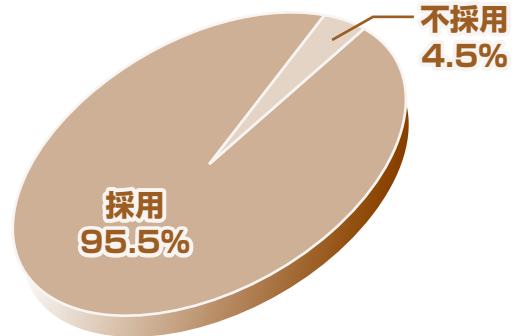
(外国人留学生を除く)

修士課程・専門職学位課程



希望者実数	1,769	(在学者数比: 33.9%)
採用者実数	1,278	(在学者数比: 24.5%)
在学者数	5,223	

博士後期課程

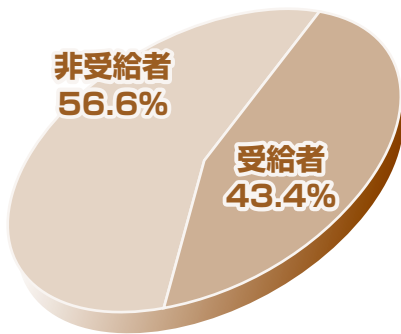


希望者実数	560	(在学者数比: 60.0%)
採用者実数	535	(在学者数比: 57.3%)
在学者数	933	

受給状況

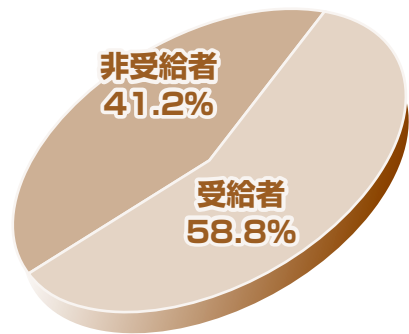
(継続受給者および外国人留学生を含む)

在学者に対する受給率(修士課程・専門職学位課程)



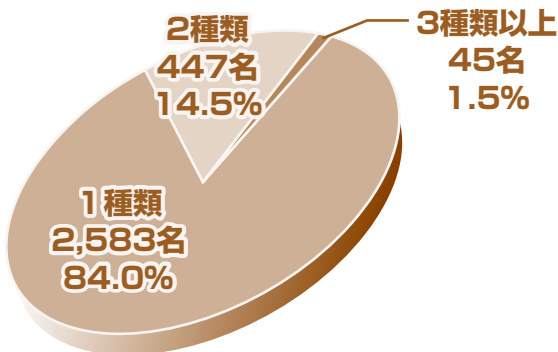
受給者実人数	3,077
受給延べ人数	3,843
在学者数	7,084

在学者に対する受給率(博士後期課程)

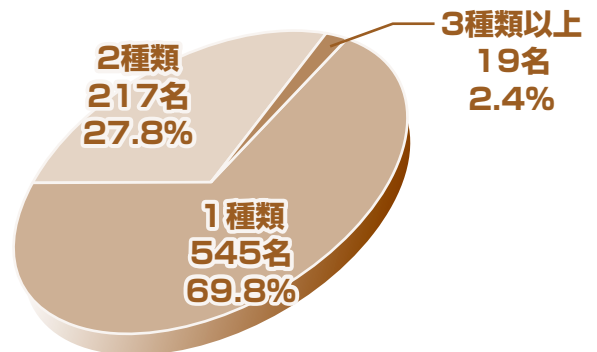


受給者実人数	781
受給延べ人数	1,055
在学者数	1,329

受給者併給状況(修士課程・専門職学位課程)



受給者併給状況(博士後期課程)



※東日本大震災等学費減免は除いています。
 ※早稲田大学入学時ローン利子補給奨学金は、併給対象データから除いています。

2014年度 大学院修士課程・専門職学位課程の奨学金受給状況（延べ数）

研究科	学年	日本学生支援機構		学内奨学金														民間団体奨学金	地方公共団体奨学金	合計	在学者数						
		第一種奨学金	第二種奨学金	大隈	小野	校友会給付	早稲田大学緊急	東日本大震災被災学生支援	災害学費減免	小野外国人	私費外国人(授業料減免)	DDプログラム留学生特別	留学生特別	アジア特別	学生交流	渡日前入試予約採用給付	渡日前AO入試運動給付					指定寄付等					
研究科 政治学	1年	26	8	1	6	2	1	1		2	7					2	2	12	10		80						
	2年等	43	8	1	5					6	1			1	1		21	10	1	98							
	計	69	16	2	11	2	1	1	0	2	13	1	0	1	1	2	2	33	20	1	178	299					
研究科 経済学	1年	8	4	1	2					2	12				1	2		6	14		52						
	2年等	5	3	1	1	1			1	10				2			14	6	1	45							
	計	13	7	2	3	1	0	0	3	22	0	0	2	1	2	0	20	20	1	97	208						
研究科 法学	1年	8	2	1	2	1				1							5	7		27							
	2年等	8	2	1	1					1							6	8		27							
	計	16	4	2	3	1	0	0	0	2	0	0	0	0	0	0	11	15	0	54	86						
研究科 文学	1年	36	6	1	5	1	1		1	1							5	2		59							
	2年等	40	4	1	6	1				1	1						5	3		62							
	計	76	10	2	11	2	1	0	1	2	0	0	0	0	0	0	10	5	0	121	260						
研究科 商学	1年	14	8	1	8					1	7						18	23		84							
	2年等	15	6	1	3	2				4	8			3	1		7	14	1	65							
	計	29	14	2	11	2	1	0	0	5	15	0	0	3	1	3	0	25	37	1	149	605					
研究科 理工学 基幹	1年	128	8	2	13	1			1	9						2	6	11		182							
	2年等	132	13		5	2	1	1		2				3			13	6		178							
	計	260	21	2	18	3	0	2	1	11	0	0	3	0	2	0	19	17	0	360	707						
研究科 理工学 創造	1年	145	8		12	3				1	3				1	1	16	11		201							
	2年等	188	9	2	11	1	1	1	1	3				1			29	13		261							
	計	333	17	2	23	4	1	1	1	2	6	0	0	1	0	1	45	24	0	462	883						
研究科 理工学 先進	1年	216	6	1	16	5				1	1					1	16	12		275							
	2年等	235	10	1	9				1	1	2				2		15	11	1	289							
	計	451	16	2	25	5	1	1	1	3	0	0	2	0	1	0	31	23	1	564	987						
研究科 教育学	1年	23	4	2		1				2								1		33							
	2年等	22	5		7													1		36							
	計	45	9	2	7	1	0	0	0	2	0	0	0	0	0	0	1	2	0	69	159						
研究科 人間科学	1年	26	7		5	1				1							1	2		43							
	2年等	23	4	2	1					1							1	2		34							
	計	49	11	2	6	1	0	0	0	2	0	0	0	0	0	0	2	4	0	77	162						
研究科 社会科学	1年	5	1	1	1					1	2						4	2		17							
	2年等	8	1	1	1					3				1			9	3		27							
	計	13	2	2	2	0	0	0	0	1	5	0	0	1	0	0	13	5	0	44	87						
研究科 科学 スポーツ	1年	15	6	1	1	1	1			1	1						1			28							
	2年等	17	5	1	3				1	1							1	1		31							
	計	32	11	2	4	1	1	1	1	2	0	0	0	0	0	0	2	1	0	59	127						
研究科 太平洋 アジア	1年	14	4		4	1				1	8						23	39		96							
	2年等	16	4	2				1	1	8					3		36	36		107							
	計	30	8	2	4	1	1	1	0	1	16	0	0	3	0	2	0	59	75	0	203	343					
研究科 国際情報 通信	1年	15	4	1	1					3	6						12	8		52							
	2年等	15	4	1	1	0	1	0	0	3	6	0	0	1	0	0	12	8	0	52	174						
	計	15	4	1	1	0	1	0	0	3	6	0	0	1	0	0	12	8	0	52	174						
研究科 教育 日本語	1年	11		1	2					1							11	3		29							
	2年等	19	1	1	4	1				1				2			4	4		37							
	計	30	1	2	6	1	0	0	0	2	0	0	2	0	0	0	15	7	0	66	125						
研究科 システム 情報生産	1年	18	2	2	3					3	24				10		11	136		279							
	2年等	12		1	1	3				5	11						24	33		143							
	計	30	2	2	4	1	3	0	0	8	35	0	120	3	0	10	0	35	169	0	422	407					
研究科 公共経営	1年																1			0							
	2年等																			1							
	計	0	0	0	0	0	0	0	0	0	0	0	0	0	0	0	1	0	0	1	2						
研究科 ナイス ファイ	1年	5	8			1				2	4						2	3		25							
	2年等	10	9	1	3				1								2	2		26							
	計	15	17	1	3	1	0	0	1	2	4	0	0	0	0	0	2	5	0	51	288						
研究科 法務	1年	20	7			2											4	2		35							
	2年	100	25	2	13	2			1					1			37	4		185							
	3年等	116	29	1	11				1								63	14	1	237							
計	236	61	3	24	4	0	2	1	0	0	0	0	0	1	0	104	20	1	457	659							
研究科 会計	1年	46	14	1	4	2											1	1		69							
	2年等	61	14	1	6						1						2			85							
	計	107	28	2	10	2	0	0	0	0	1	0	0	0	0	0	3	1	0	154	192						
研究科 環境・エネルギー	1年	15	1	1	4	1				1	1						2	4		30							
	2年等	16	3	1	1			1		1	1		2				2	3		29							
	計	31	4	2	4	1	1	0	0	0	2	3	0	0	0	0	4	7	0	59	90						
研究科 教職	1年	19	2		4	1											3			29							
	2年	15	3	1	1				1	1							1			23							
	計	34	5	1	5	1	0	1	1	0	0	0	0	0	0	0	4	0	0	52	93						
研究科 ケイシー	1年	3		1	1					2	11					1	11	20		53							
	2年	6	2	1	1					1	10						4	12		39							
	計	9	2	2	2	0	3	0	0	3	21	0	0	1	1	1	0	32	0	92	141						
合計	1年	801	106	18	93	24	7	2	1	18	96	1	70	0	1	24	3	158	303	0	1,726						
	2年	1,006	135	23	83	11	8	7	6	16	76	3	50	23	4	0	245	180	4	1,880							
	3年等	116	29	1	11	0	0	1	1	0	0	0	0	0	0	0	63	14	1	237							
	計	1,923	270	42	187	35	15	10	8	34	172	4	120	23	5	24	3	466	497	5	3,843	7,084					
				学内奨学金計																				1,148			

※私費外国人（授業料減免）は、私費外国人留学生に対して、学業成績により授業料の50%を補填した。

※震災学費減免は、被災状況により学費額の50%または100%を補填した。

※在学者数とは、外国人留学生を含む正規在学学生数（標準修業年限内のもの。休学、科目等履修生、延長生等を除く）。

奨学金交付総額：3,282,734,500円

2014年度 大学院博士後期課程の奨学金受給状況（延べ数）

研究科	学年	日本学生支援機構		学 内 奨 学 金									民間 団体 奨学金	地方 公共 団体 奨学金	合計	在学者数
		第一種 奨学金	第二種 奨学金	若手 研究者 養成	学振 DC 採用者 支援	早稲田 大学 緊急	東日本 大震災 被災学 生支援	災害学 費減免	小野 外国人	アジア 特別	学生 交流	指定 寄付				
研究科 政治学	1年	1		9											10	
	2年	4		7											11	
	3年等	2		6	1							1			10	
	計	7	0	22	1	0	0	0	0	0	0	1	0	0	31	34
研究科 経済学	1年	1		5	1				1				1		9	
	2年	2		3	2										7	
	3年等	1		1											2	
	計	4	0	9	3	0	0	0	1	0	0	0	1	0	18	26
研究科 法学	1年	7		14	1								3		25	
	2年	10	1	12	1							6		30		
	3年等	4	3	6	2				1			6		22		
	計	21	4	32	4	0	0	0	1	0	0	15	0	77	82	
研究科 文学	1年	18	1	32	5							2	2	60		
	2年	16		25	6							1		48		
	3年等	18	1	25	18				1			1	2	66		
	計	52	2	82	29	0	0	0	0	1	0	4	4	174	169	
研究科 商学	1年	3	2	7								1	1	14		
	2年	6	1	3								2	1	13		
	3年等	6		3	1							1		11		
	計	15	3	13	1	0	0	0	0	0	0	4	2	38	44	
研究科 理工学 基幹	1年	6		24	1							3	3	37		
	2年	3		9	4							4		20		
	3年等	5		8	9							1		23		
	計	14	0	41	14	0	0	0	0	0	0	8	3	80	99	
研究科 理工学 創造	1年	5		11								4	1	21		
	2年	5		13	4								5	27		
	3年等	2	1	1	3					5		6	5	23		
	計	12	1	25	7	0	0	0	0	5	0	10	11	71	94	
研究科 理工学 先進	1年	16		62	2							1	11	92		
	2年	13		34	14							4	3	68		
	3年等	10	1	26	17				1	1		8		64		
	計	39	1	122	33	0	0	0	1	1	0	13	14	224	245	
研究科 教育学	1年	6		14	2				1				2	25		
	2年	8		9									2	19		
	3年等	7		5	3								1	16		
	計	21	0	28	5	0	0	0	1	0	0	0	5	60	90	
研究科 人間科学	1年	11	2	18	1									32		
	2年	4	1	6	1									12		
	3年等	2	2	8	5									17		
	計	17	5	32	7	0	0	0	0	0	0	0	0	61	71	
研究科 社会科学	1年	3		4									1	8		
	2年	1		4										5		
	3年等	4		4									2	10		
	計	8	0	12	0	0	0	0	0	0	0	0	3	23	47	
研究科 科学 スポーツ	1年	5	2	11									2	20		
	2年	12	2	20									1	35		
	3年等	12	1	15	8								1	37		
	計	29	5	46	8	0	0	0	0	0	0	0	4	92	95	
研究科 太平洋 アジア	1年	4	1	4					1			1	3	14		
	2年	2		2					2				5	9		
	3年等	2		3									9	14		
	計	6	1	9	0	0	0	0	3	0	0	1	17	37	115	
研究科 国際情報 通信	1年	1	1	2									1	5		
	2年	1		2										6		
	3年等								2			1				
	計	2	1	4	0	0	0	0	0	2	0	1	1	11	26	
研究科 教育 日本語	1年			3									2	5		
	2年												1	1		
	3年等	4	1	1								1	6	13		
	計	4	1	4	0	0	0	0	0	0	0	1	9	19	31	
研究科 システム 情報生産	1年			11									2	13		
	2年			4								2	2	8		
	3年等	1		9								1	2	13		
	計	1	0	24	0	0	0	0	0	0	0	3	6	34	47	
研究科 公共経営	1年													0		
	2年													0		
	3年等													1		
	計	0	0	0	0	0	0	0	0	0	0	0	0	1	1	
研究科 エネルギー 環境	1年			1										1		
	2年	1		1										2		
	3年等													0		
	計	1	0	2	0	0	0	0	0	0	0	0	0	3	13	
合 計	1年	86	8	230	13	0	0	0	3	0	0	12	34	0	386	
	2年	86	6	154	32	0	0	0	2	0	0	13	27	0	320	
	3年等	81	10	123	67	0	0	0	2	9	0	21	34	1	348	
	計	253	24	507	112	0	0	0	7	9	0	46	95	1	1,054	1,329
学内奨学金計											681					

※震災学費減免は、被災状況により学費額の50%または100%を補填した。

※在学者数とは、外国人留学生を含む正規在学学生数（標準修業年限内のもの。休学、科目等履修生、延長生等を除く）。

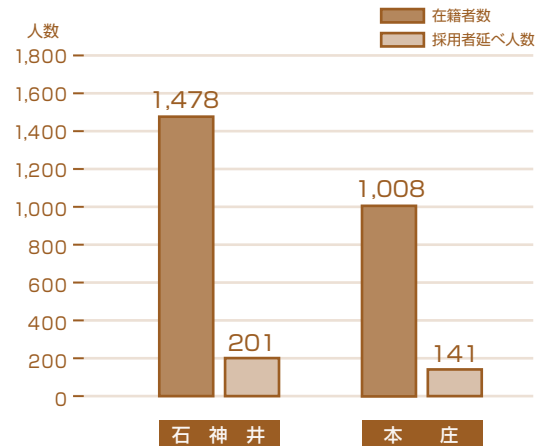
奨学金交付総額：737,563,583円

高等学院・本庄高等学院

2014年度 奨学金受給状況 (延べ数)

奨学金名		学院	本庄	小計
学内奨学金	大隈記念奨学金	6	6	12
	小野梓記念奨学金	19	13	32
	校友会給付一般奨学金	6	4	10
	早稲田カード奨学金	3	3	6
	指定寄付奨学金	9	4	13
	災害学費減免	0	1	1
	東日本大震災被災学生支援奨学金	1	1	2
	計	44	32	76
民間団体奨学金	4	3	7	
地方公共団体奨学金	153	106	259	
合計		342		

奨学金交付総額：73,536,600円

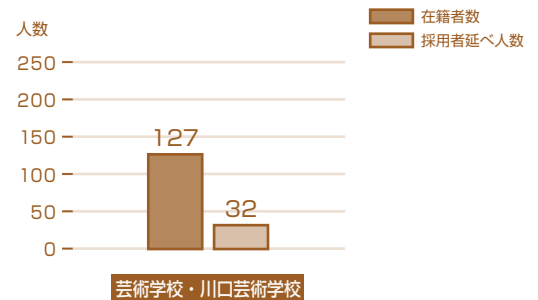


芸術学校・川口芸術学校

2014年度 奨学金受給状況 (延べ数)

奨学金名		小計
学内奨学金	芸術学校および川口芸術学校奨学金	15
	校友会給付一般奨学金	1
	計	16
	日本学生支援機構奨学金(第一種・第二種)	16
合計		32

奨学金交付総額：28,277,000円

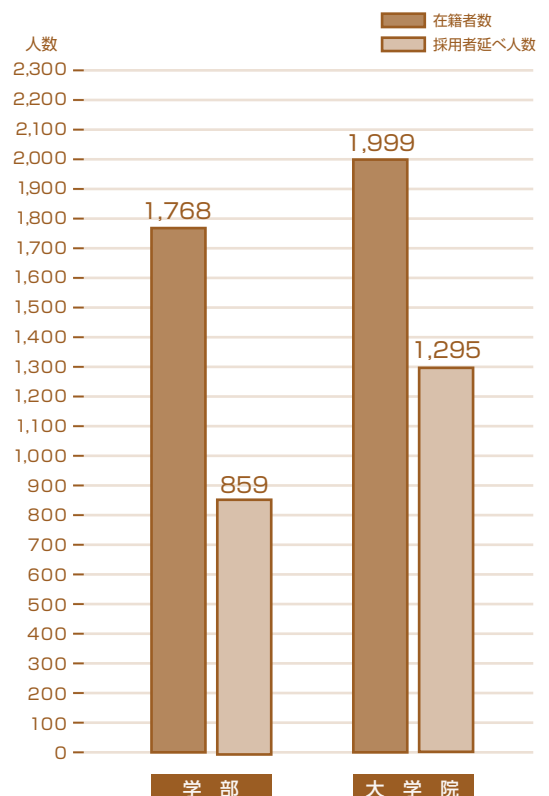


私費外国人留学生

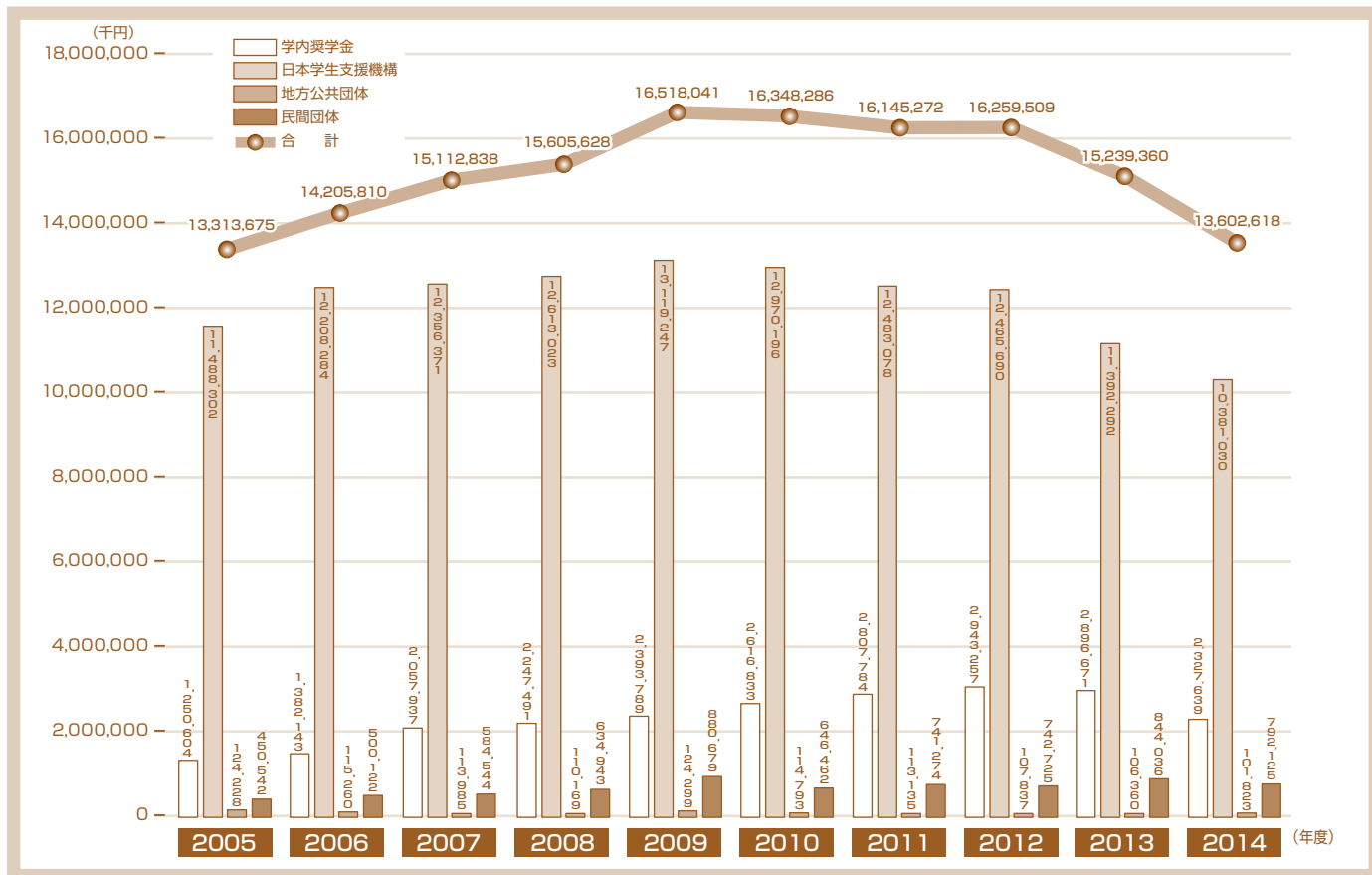
2014年度 奨学金受給状況 (延べ数)

奨学金名		学部	大学院	小計
学内奨学金	大隈記念奨学金	2		2
	大隈記念特別奨学金	15		15
	小野梓記念外国人留学生奨学金	25	41	66
	創立125周年記念奨学金	33		33
	渡日前入試予約採用給付奨学金	27	24	51
	渡日前AO入試連動給付奨学金		3	3
	早稲田大学緊急奨学金	10	13	23
	アジア特別奨学金		32	32
	留学生特別奨学金		120	120
	ダブルディグリープログラム留学生特別奨学金	57	4	61
	WSCグローバル人材育成奨学金	2		2
	学振特別研究員DC採用者支援奨学金		3	3
	博士後期課程若手研究者養成奨学金		109	109
	学生交流奨学金	11	2	13
	私費外国人留学生授業料減免奨学金	179	171	350
指定寄付奨学金	46	293	341	
計	407	815	1,222	
民間団体奨学金	449	477	926	
地方公共団体奨学金	3	3	6	
合計	859	1,295	2,154	

奨学金交付総額：1,513,598,500円



年度別 奨学金交付額推移 (2005～2014年)



年度別 奨学生数推移 (2005～2014年)

