

他大学提供科目履修マニュアル

【2024 年度版】

f-Campus 編

I. 科目を探す<提供科目の検索方法>	
1. 提供科目の検索方法	1
II. 科目を登録する<提供科目の登録方法・登録期間>	
1. 登録方法	2
2. 登録期間	2
3. 登録における注意事項	3
III. 登録結果を確認する<提供科目の登録結果確認方法>	
1. 登録結果確認方法	4
2. 登録結果発表日時	4
IV. 科目を履修する前に①<f-Campus 証・各大学ポータルサイトログイン案内等の受取【重要】>	
1. f-Campus 証・各大学ポータルサイトログイン案内等の受取【重要】	4
V. 科目を履修する前に②<各大学での手続き【重要】>	
1. 聴講料（実験実習料）の支払いについて	5
2. その他	5
VI. 科目を履修する<他大学で困らないために>	
1. 授業開始日・授業時間割	6
2. 授業実施キャンパス・教室	7
3. 課題レポート・試験	8
4. 成績評価の確認	8
5. 休講	9
6. その他 連絡事項など	10
7. それでも困ったら	10
VII. 大学別アクセス方法&キャンパスマップ	
1. 学習院大学	11
2. 学習院女子大学	12
3. 日本女子大学	13
4. 立教大学	14

I 科目を探す <提供科目の検索方法>

提供科目を検索するには、以下の方法があります。

GEC ホームページ	https://www.waseda.jp/inst/gec/undergraduate/other_univ/ 6.他大学提供科目一覧【2024年度】をご覧ください。
他大学交流システム	3月22日（金）12:00より閲覧できます。 他大学交流システムで公開される提供科目情報が、 <u>提供科目に関する情報の最終版</u> です。提供科目情報の最終確認は、他大学交流システムで行ってください。また、提供科目のシラバスも、他大学交流システムから確認できます。

◆他大学交流システム

- ①MyWASEDA にログインします。
- ②ログイン後、[授業]-[授業関連]-[Web履修申請（他大学交流）]を選択します。

他大学交流システムが表示されます。

「履修申請」をクリックすると、科目検索画面に切り替わります。希望の大学、曜日科目名などを入力し、検索を行ってください。検索後に表示される科目名をクリックすると各科目のシラバスを確認することもできます。



◆その他

他大学の Web サイト（以下）で確認することができます。

学習院大学	https://g-port.univ.gakushuin.ac.jp/campusweb_gk/ 画面右「シラバス検索」をクリック → 検索条件画面で「交流科目」を「f-Campus」にして検索
学習院女子大学	https://g-port.gwc.gakushuin.ac.jp/campusweb_se/ 画面右「シラバス検索」をクリック → 検索条件画面で「交流科目」を「f-Campus」にして検索
日本女子大学	https://www.jwu.ac.jp/unv/campuslife/class/f_campus.html 「日本女子大学 提供科目一覧・教室」の「提供科目」をクリック
立教大学	https://spirit.rikkyo.ac.jp/academic_affairs/lecture/f-campus/SitePages/index.aspx 「提供科目一覧」をクリック

※科目登録の際には、必ず他大学交流システム上の最終確定版の情報をもとに、科目登録をするようにしてください。

Ⅱ 科目を登録する<提供科目の登録方法・登録期間>

1. 登録方法

すべて他大学交流システムで行います。

科目検索を行い、履修したい科目が決まったら、該当科目の「申請」欄にチェックを入れ、申請確認を押します。その後、確認画面が出ますので、手順に沿って登録を行います。

2. 登録期間

履修したい科目（提供される大学）によって、登録期間が異なりますのでよく確認してください。

大学名	通年・春学期・夏季集中科目	秋学期・冬季集中・春季集中科目
f-Campus (学習院大学・学習院女子大学・ 日本女子大学・立教大学)	3月22日(金) 12:00 ～ 3月27日(水) 17:00	9月2日(月) 12:00 ～ 9月6日(金) 17:00

※f-Campus 提供科目のうち、春学期科目と夏季集中科目の一部の成績は、早稲田大学の春学期成績発表時に通知されます。その他、f-Campus 提供科目（通年・夏季集中の一部・秋学期・冬季集中・春季集中科目）の成績は、すべて学年末に発表されます。

3. 登録における注意事項

◆履修決定後の取消

他大学提供科目は、理由の如何に関わらず履修決定後の取消は認められません。

◆移動時間

他大学提供科目（オンライン科目除く）を履修する際は、キャンパス間の移動時間を十分考慮してください。他大学提供科目と早稲田大学の科目を、同一の曜日・時限で重複履修した場合や、他大学提供科目の前後の時限に早稲田大学の科目を登録し「移動が不可能」と判断された場合は、例外なく他大学提供科目の履修が優先され、早稲田大学の科目の登録が取り消されます。他大学交流システム上では、他大学提供科目は「遠隔地エラー」とならないため、事前に移動時間を確認して登録してください。（他大学交流システムでの申請時には早稲田大学科目とのエラーは表示されません。その場合、のちにエラーとなり、早稲田大学の科目が取り消されますので、十分注意してください。）

また、他大学交流システム上にて、フルオンデマンド科目に曜日時限が表示されている場合がございますが、曜日時限チェックの対象にはなりませんので、ご注意ください。

以下、各大学のキャンパスと所在地です。

大学名	キャンパス	キャンパス所在地
学習院大学	目白キャンパス	東京都豊島区目白 1-5-1
学習院女子大学	戸山キャンパス	東京都新宿区戸山 3-20-1
日本女子大学	目白キャンパス	東京都文京区目白台 2-8-1
立教大学	池袋キャンパス	東京都豊島区西池袋 3-34-1
	新座キャンパス	埼玉県新座市北野 1-2-26

※アクセス、最寄り駅などは「VII大学別アクセス方法&キャンパスマップ」を参照してください。

◆登録単位数の上限

他大学提供科目は、1年間で登録できる単位数の上限が決まっています。この上限を超えて登録できませんので、履修したい科目をよく選んでください。

大学名	登録単位数上限
f-Campus（学習院大学・学習院女子大学・日本女子大学・立教大学・早稲田大学）	12単位

◆9月卒業予定学生の他大学提供科目登録について

f-Campus 提供科目（春学期開講科目）は、科目によって成績通知時期が遅れる場合もありますので、他大学提供科目を卒業必要単位とするような科目登録は行わないでください。

◆留学予定学生の他大学提供科目登録について

他大学提供科目は、年度をまたがって継続履修することはできません。留学予定者はその点を理解した上で登録してください。

Ⅲ 登録結果を確認する<提供科目の登録結果確認方法>

1. 登録結果確認方法

登録結果確認方法は、以下の2段階で確認します。

確認方法	注意点
他大学交流システム	必ずここで結果を確認してください。
科目登録結果通知	他大学提供科目と早稲田大学の科目を、同一の曜日・時限で重複履修した場合や、 他大学提供科目の前後の時限に早稲田大学の科目を登録し「移動が不可能」と判断された場合、ここで早稲田大学の科目の登録が取り消されます。

◆他大学交流システムでの確認

「履修申請結果」を選択すると、登録科目一覧が表示されます。「状態」欄に登録結果（当選ないしは落選）が表示されますので、確認してください。



2. 登録結果発表日時

春学期と秋学期で異なりますので、よく確認してください。

確認方法	f-Campus 提供科目（通年・春学期・夏季集中科目）	f-Campus 提供科目（秋学期・冬季集中・春季集中科目）
他大学交流システム	4月1日（月）9:30～ ※発表日以降すぐに授業が開始される大学もありますので、必ずここで結果を確認してください。	9月10日（火）9:30～ ※発表日以降すぐに授業が開始される大学もありますので、必ずここで結果を確認してください。
科目登録結果通知	所属学部の春学期1次登録結果通知	所属学部の秋学期1次登録結果通知

Ⅳ 科目を履修する前に①

<f-Campus 証・各大学ポータルサイトログイン案内等の受取【重要】>

他大学提供科目を履修する・他大学提供科目で試験を受験する際には、「f-Campus 証」および「各大学ポータルサイトログイン案内」が必要になります。他大学入構の際は、早稲田大学の学生証と併せて、必ず携行してください。f-Campus 証交付以前に、他大学での授業が行われる場合は、早稲田大学の学生証を忘れずに携行してください。

f-Campus 証は、以下の配付場所で所定の期間内に必ず受け取ってください。

	f-Campus 証（通年・春学期・夏季集中科目） 各大学ポータルサイト案内等	f-Campus 証 （秋学期・冬季集中・春季集中科目） 各大学ポータルサイト案内等
配付場所	履修決定者に別途メールで通知します。	
配付日時		

V 科目を履修する前に②<各大学での手続き【重要】>

1. 聴講料（実験実習料）の支払いについて

他大学提供科目には、聴講料（実験実習料）が必要な場合があります。履修に際しては、聴講料（実験実習料）の要否について確認してください。支払いを済ませないと早稲田大学より督促しますので、ご了承ください。

学習院大学	実習費の支払いが必要となる科目はありません。
学習院女子大学	実習費の支払いが必要となる科目については、シラバスをご確認ください。
日本女子大学	前期開講科目は6月、後期開講科目は11月に徴収の予定で、対象者には別途ご案内いたします。
立教大学	実習費の支払いが必要となる科目はありません。

2. その他

以下のとおり、各大学で個別に手続きが必要となる場合があります。

学習院大学	<p>学習院大学では、授業の課題提出等の連絡を「G-Port」（学習院大学生向けの大学ポータルサイト）や「Moodle」（学習管理システム）を通じて行うことがあります。これらを利用するためのIDとパスワードについては、所属大学よりアカウント通知書を配付いたしますので必ず受け取ってください。</p> <p>他大学から学習院大学の科目を受講する方向けの情報については、学習院大学のホームページに掲載されています。以下のURLから確認をしてください。</p> <p>https://www.univ.gakushuin.ac.jp/life/exchange/faculty/aboutgport.html</p>
学習院女子大学	<p>学習院女子大学では、授業の課題提出等の連絡を「G-Port」（学習院女子大学生向けの大学ポータルサイト）を通じて行うことがあります。ポータルサイトを利用するためのIDとパスワードについては、所属大学より配付されるアカウント通知書をご確認ください。</p> <p>本学の科目を受講する他大学の方向けの情報については、以下のURLをご参照ください。</p> <p>https://www.gwc.gakushuin.ac.jp/faculty/fcampus/subject.html</p>
日本女子大学	<p>日本女子大学では、授業に関する連絡、および授業アンケートなどの利用について、JASMINE-Navi（学生向けポータルサイト）を利用することがあります。</p> <p>JASMINE-Navi（学生向けポータルサイト）を利用するためのログインID・パスワードの記載された通知書が必要となります。通知書は、各学生の所属大学で受け取ってください。</p> <p>ログイン方法は以下のURLから確認してください。</p> <p>http://www5.jwu.ac.jp/institution/mediac/01gakusei_jyoho.html</p>
立教大学	<p>■「特別聴講学生証」の発行について</p> <p>立教大学では、授業出席・試験受験・図書館等の入館など様々な場面で「特別聴講学生証」が必要になります。「特別聴講学生証」の発行は、春学期は4月10日(水)、秋学期は9月20日(金)以降に以下の窓口で申し込んでください（発行に1週間程度かかります）。</p> <p>※特別聴講学生証の発行手続きを行っていない場合は、筆記試験を受けられません。</p> <p><申込先：立教大学 教務事務センター></p> <p>池袋キャンパス：タッカーホール1階 Tel：03-3985-2230 新座キャンパス：7号館1階 Tel：048-471-6942</p> <p>※写真（たて4cm×よこ3cm、裏面に大学名、学籍番号、氏名を記入）をf-Campus</p>

	<p>証とともに持参してください。</p> <p>■V-Campus ログインID・パスワード</p> <p>担当教員により、小テスト・レポート試験などで Web 上の授業支援システム (Canvas LMS など) を使用することがあります。これらを利用するためには ID とパスワードが必要となるため、<u>必ず所属大学で</u>f-Campus 証と一緒に受け取ってください。</p>
--	---

VI 科目を履修する<他大学で困らないために>

1. 授業開始日・授業時間割

授業開始日や授業時間割は、大学によっても異なる他、同じ大学でもキャンパスによって異なる場合もあります。早稲田大学より授業開始が早い大学もありますのでご注意ください。

※以下の日程は通常通り授業が行われた場合の日程となります。新型コロナウイルスの影響で、授業開始日、および授業期間が変更となる場合があります。その点も十分留意して科目登録を行うようにしてください。

◆授業開始日

大学名	春学期・前期・第1学期	秋学期・後期・第2学期
学習院大学	第1学期：4月12日(金)	第2学期：9月20日(金)
学習院女子大学	春学期：4月8日(月)	秋学期：9月26日(木)
日本女子大学	前期：4月10日(水)	後期：9月20日(金)
立教大学	春学期・春学期1：4月10日(水) 春学期2：6月1日(土)	秋学期・秋学期1：9月20日(金) 秋学期2：11月18日(月) 池袋キャンパス 11月16日(土) 新座キャンパス

◆授業時間割

	学習院大学	学習院女子大学	日本女子大学	立教大学
1時限	8:45～10:30	8:45～10:30	9:00～10:40	8:50～10:30
2時限	10:40～12:25	10:40～12:25	10:50～12:30	10:45～12:25
3時限	13:15～15:00	13:15～15:00	13:20～15:00	13:25～15:05
4時限	15:10～16:55	15:10～16:55	15:10～16:50	15:20～17:00
5時限	17:05～18:50	17:05～18:50	17:00～18:40	17:10～18:50
6時限	18:55～20:40			18:55～20:35
7時限				

※休日など詳細(年間予定表)は各大学の Web サイト等で確認してください。

2. 授業実施キャンパス・教室

履修前にキャンパスの所在地や教室を確認してください。(キャンパス所在地は後ページ参照)

また、急な教室変更も発生するケースがあります。確認方法は以下のとおりです。

◆教室確認方法

学習院大学	<p>大学ポータルサイト (G-Port) にログインし※シラバスから教室を確認してください。 https://g-port.univ.gakushuin.ac.jp/campusweb_gk/ ※4月中は、ログインせずに教室を確認することができます。ログイン画面の「シラバス検索」より、各授業科目のシラバスを確認してください。検索条件画面の「交流科目」から「f-Campus」を選択して検索すると学習院大学提供科目のシラバスを確認できます。</p>
学習院女子大学	<p>大学ポータルサイト (G-Port) にログインし、スケジュールポートレットから教室を確認してください。 https://g-port.gwc.gakushuin.ac.jp/campusweb_se/ ※アカウント付与前に限り、ログイン画面の「シラバス検索」より各授業科目のシラバスを確認してください。検索条件画面の「交流科目」から「f-Campus」を選択して検索すると学習院女子大学提供科目のシラバスを確認できます。</p>
日本女子大学	<p>以下の URL を表示し、「日本女子大学 提供科目一覧・教室」にて教室を確認して下さい。 https://www.jwu.ac.jp/unv/campuslife/class/f_campus.html</p>
立教大学	<p>以下の URL を表示し、「立教大学」をクリックし、学部名の一覧の中から該当学部名をクリックすると、該当科目のシラバスが表示されますので、科目名、教員名、時限、教室等を確認してください。 https://spirit.rikkyo.ac.jp/academic_affairs/lecture/f-campus/SitePages/course.aspx</p>

※確認方法や URL が変更になっている場合がありますので、ご了承ください。

◆教室変更確認方法

学習院大学	<p>大学ポータルサイト (G-Port) にログインし、【教務掲示・教務掲示一覧】にて確認してください。 https://g-port.univ.gakushuin.ac.jp/campusweb_gk/ G-Port にメールアドレスを登録すると、通知メールを受け取ることができます。</p>
学習院女子大学	<p>大学ポータルサイト (G-Port) にログインし、「教務掲示」→「教務掲示一覧」を確認してください。 https://g-port.gwc.gakushuin.ac.jp/campusweb_se/ ※「HOME」→「メッセージ転送設定」をすると、通知メールを受け取ることができます。</p>
日本女子大学	<p>以下の URL より「教室変更情報」を確認してください。 https://www3.jwu.ac.jp/JASMINE-Navi_info/Kyositsu_henko.asp</p>
立教大学	<p>①以下の場所に設置されているインフォメーションボードで確認してください。 池袋キャンパス：5号館1階、8号館1階および14号館1階 新座キャンパス：1号館1階および4号館2階 ②ホームページ：http://wwwj.rikkyo.ac.jp/kyuko/index.aspx ＊ログイン画面で立教大学が配付する ID (学籍番号) とパスワードを入力してください。</p>

※確認方法や URL が変更になっている場合がありますので、ご了承ください。

3. 課題レポート・試験

他大学提供科目の試験にあたっては、受験制度・条件等は、すべて科目設置大学の制度にしたがって受験してください。また、卒業予定者を対象とした不合格科目に対する再試験は実施されません。

その他、他大学提供科目の試験と早稲田大学定期試験が重複した場合は、他大学の試験を優先して受験してください。

課題レポート、試験日程等の情報は、各大学で以下のとおりに周知を行っています。

学習院大学	レポート：授業内で確認してください。 定期試験：大学ポータルサイト（G-Port）にログインし、確認してください。 https://g-port.univ.gakushuin.ac.jp/campusweb_gk/
学習院女子大学	レポート：授業内及び大学ポータルサイト（G-Port）にログインし、確認してください。 https://g-port.gwc.gakushuin.ac.jp/campusweb_se/ 定期試験：大学ポータルサイト（G-Port）（同上）にログインし、確認してください。
日本女子大学	JASMINE-Navi および以下の学生向け掲示板を定期的に確認してください。 百年館低層棟 1 F f-Campus 掲示板
立教大学	以下の教務部ページの教務からのお知らせを確認してください。 https://spirit.rikkyo.ac.jp/academic_affairs/bulletin_board/SitePages/exam.aspx

※確認方法やURLが変更になっている場合がありますので、ご了承ください。

4. 成績評価の確認

他大学で履修した科目の成績評価について確認を行いたい場合は、グローバルエデュケーションセンターの定める成績評価問い合わせ期間に、①科目名 ②担当教員名 ③照会を求める正当かつ具体的な理由などを詳しく記載し、グローバルエデュケーションセンターの問合せフォームからお問い合わせください。

※期間外の問い合わせには対応できませんので、必ず指定の期間内に問い合わせを行ってください。

※科目提供大学にお問い合わせいただいても、対応できませんので注意してください。

5. 休講

休講に関する情報は、各大学で以下のとおりに周知を行っています。

<p>学習院大学</p>	<p>大学ポータルサイト (G-Port) にログインし、【教務揭示-教務揭示一覧】にて確認してください。https://g-port.univ.gakushuin.ac.jp/campusweb_gk/ G-Port にメールアドレスを登録すると、通知メールを受け取ることができます。 ※気象に関する警報、自然災害等に起因する全学休講の場合は、G-Port 及び大学ホームページでお知らせします。</p>
<p>学習院女子大学</p>	<p>大学ポータルサイト (G-Port) にログインし、「教務揭示」→「教務揭示一覧」を確認してください。https://g-port.gwc.gakushuin.ac.jp/campusweb_se/ ※「HOME」→「メッセージ転送設定」をすると、通知メールを受け取ることができます。</p>
<p>日本女子大学</p>	<p>以下の URL より「休講情報」を確認してください。 https://www3.jwu.ac.jp/fca/kyukouF_data_m.asp ※天候悪化による大学休講の場合は、原則として日本女子大学緊急連絡用 X で発信します。【日本女子大学緊急連絡用 X URL】https://twitter.com/JWU_News</p>
<p>立教大学</p>	<p>①以下の場所に設置されているインフォメーションボードにて確認してください。 池袋キャンパス：5号館1階、8号館1階および14号館1階 新座キャンパス：1号館1階および4号館2階 ※なお、授業支援システム等による「お知らせ」もご確認ください。 ②ホームページ：http://wwwj.rikkyo.ac.jp/kyuko/index.aspx *ログイン画面で立教大学が配付するID(学籍番号)とパスワードを入力してください。 ③災害時などにおける全学的な伝達は、立教大学オフィシャル Web サイト(http://www.rikkyo.ac.jp/)にてお知らせします。</p>

※確認方法や URL が変更になっている場合がありますので、ご了承ください。

6. その他 連絡事項など

その他、皆さんの履修に関する情報は、各大学で以下のとおり周知を行っています。

学習院大学	①構内掲示板 ②以下の URL を確認してください。 https://www.univ.gakushuin.ac.jp/life/exchange/faculty/fcampus.html ※その他「G-Port」によりお知らせすることもあります。（“Ⅲ-6.その他手続き”参照）
学習院女子大学	以下の URL を確認してください。 https://www.gwc.gakushuin.ac.jp/faculty/fcampus/subject.html ※その他「G-Port」によりお知らせすることもあります。（“Ⅲ-6.その他手続き”参照）
日本女子大学	JASMINE-Navi および以下の学生向け掲示板を定期的に確認してください。 百年館低層棟 1 F f-Campus 掲示板
立教大学	お知らせはホームページ https://spirit.rikkyo.ac.jp/academic_affairs/lecture/f-campus/SitePages/info_other.aspx で確認してください。

7. それでも困ったら

各大学に窓口があります。履修にあたり困ったら、以下の各窓口で相談してください。

大学名	キャンパス	所在地	手続き窓口
学習院大学	目白キャンパス	中央教育研究棟 1 階	学生センター 教務課
学習院女子大学	戸山キャンパス	7号館 1 階	教務部
日本女子大学	目白キャンパス	百年館高層棟 2 階	学修支援課
立教大学	池袋キャンパス	タッカーホール 1 階	教務事務センター
	新座キャンパス	7号館 1 階	

VII 大学別アクセス方法・キャンパスマップ

【学習院大学】

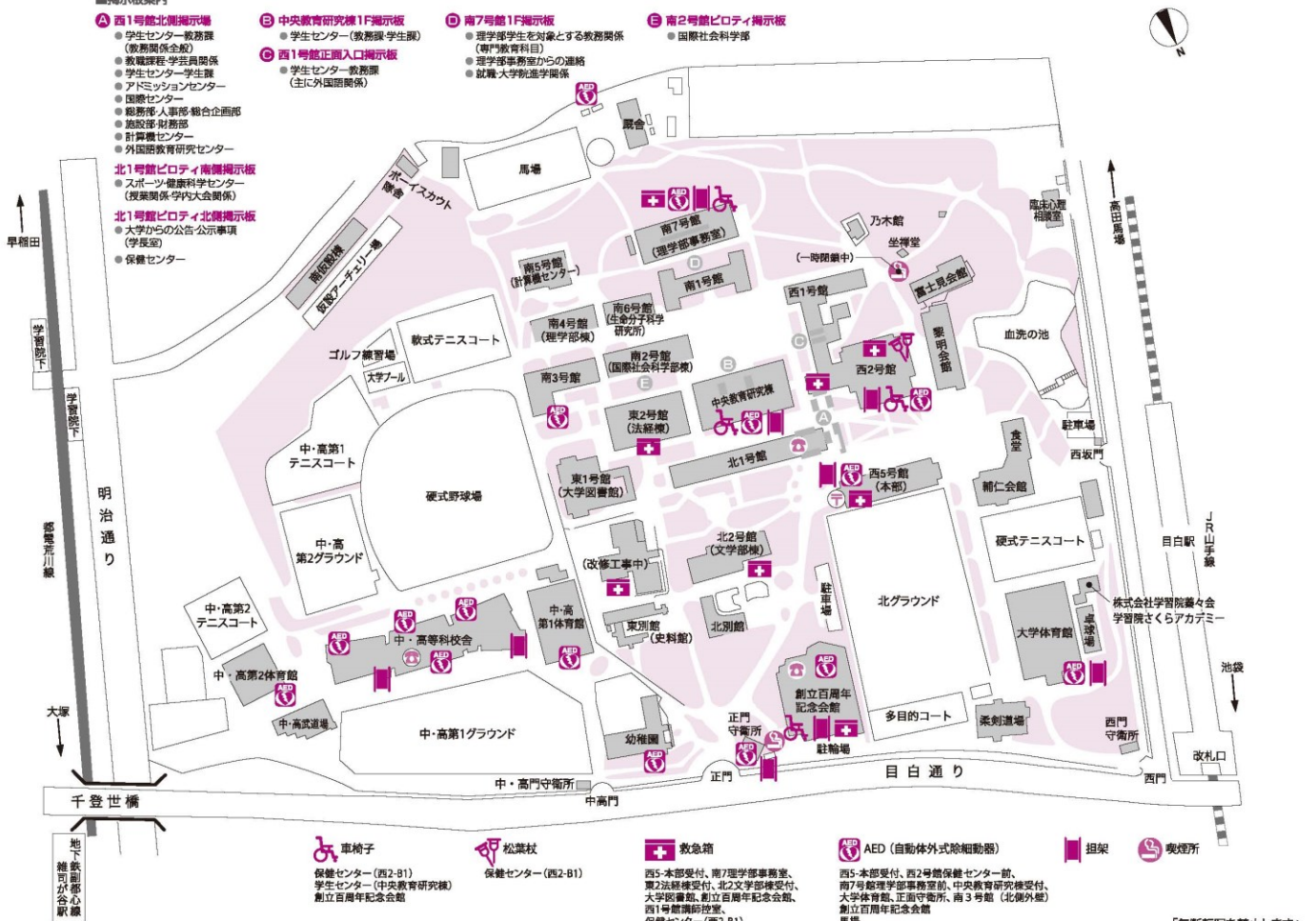
○アクセス&キャンパスマップ

- ・JR 山手線『目白』駅下車 徒歩約 30 分
- ・東京メトロ副都心線『雑司が谷』駅下車 徒歩約 7 分
- ※都電荒川線『学習院下』『鬼子母神前』駅も利用可

キャンパスマップ

■掲示板案内

- A 西1号館北側掲示場**
 - 学生センター教務課 (教務関係全般)
 - 教職課程・学芸員関係
 - 学生センター学生課
 - アミニティセンター
 - 国際センター
 - 総務部・人事部・総合企画部
 - 施設部・財務部
 - 計算機センター
 - 外国語教育研究センター
- B 中央教育研究棟1F掲示板**
 - 学生センター(教務課・学生課)
- C 西1号館正出入口掲示板**
 - 学生センター教務課 (主に外国語関係)
- D 南7号館1F掲示板**
 - 理学部学生を対象とする教務関係 (専門教育科目)
 - 理学部事務室からの連絡
 - 就職・大学院進学関係
- E 南2号館ビロティ掲示板**
 - 国際社会科学部
- 北1号館ビロティ南側掲示板**
 - スポーツ健康科学センター (授業関係・学内大会関係)
- 北1号館ビロティ北側掲示板**
 - 大学からの公告・公示事項 (学長室)
 - 保健センター



「無断転写を禁止します」
(令和5年4月現在)

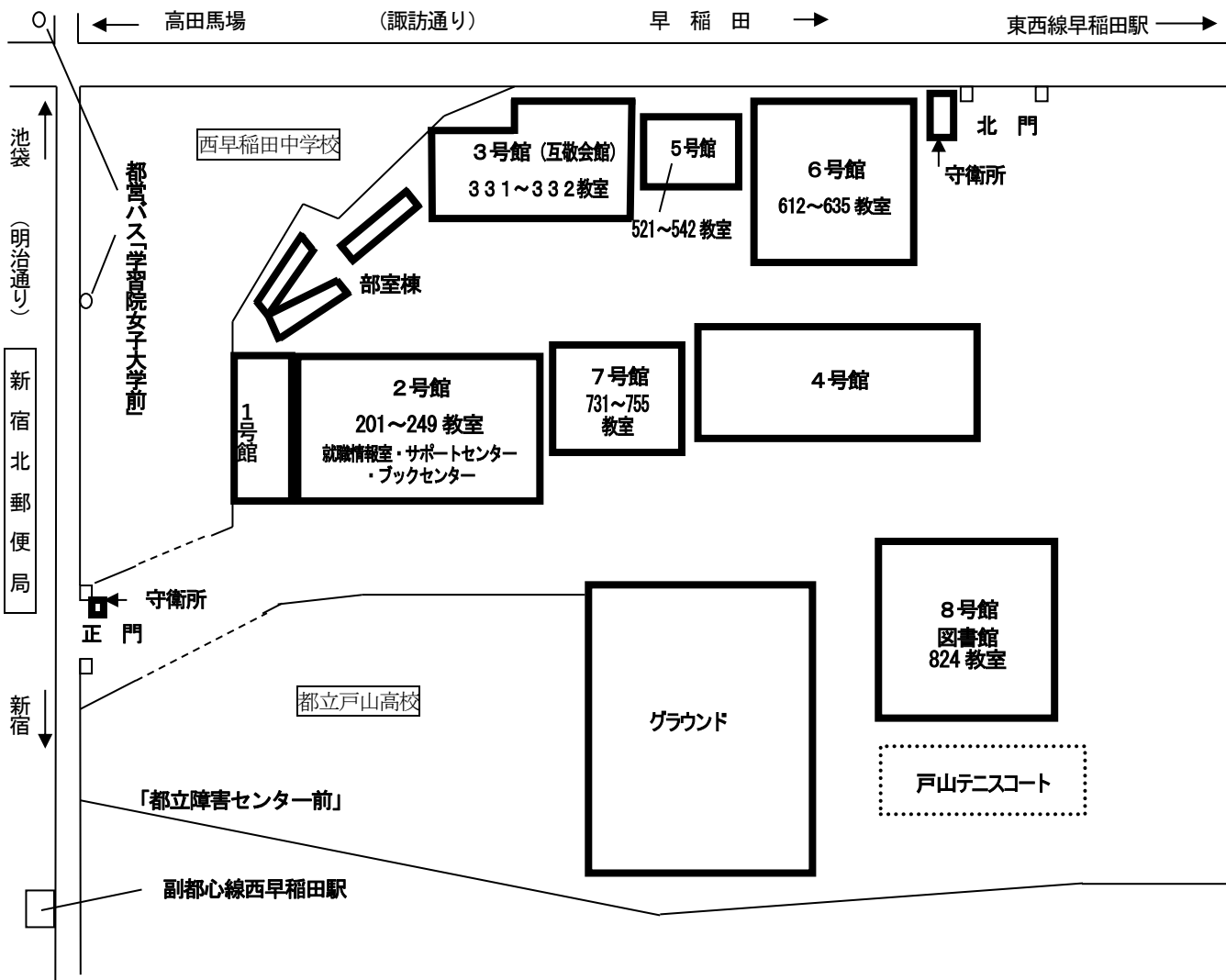
【学習院女子大学】

○アクセス&キャンパスマップ

東京メトロ副都心線「西早稲田」駅下車 徒歩1分

東京メトロ東西線「早稲田」駅下車 徒歩10分

JR 山手線・西武新宿線「高田馬場」駅下車 徒歩15分



【日本女子大学】

○アクセス&キャンパスマップ

・目白キャンパス

JR 山手線 「目白」 駅下車 徒歩 約15分、バス 約5分 (以下参照)

日本女子大学行きスクールバス (学05) : 「目白駅前」 乗車「日本女子大前」 下車

新宿駅西口・椿山荘行き都バス (白61) : 「目白駅前」 乗車「日本女子大前」 下車

東京メトロ副都心線「雑司が谷」 駅下車(3番出口) 徒歩 約8分

東京メトロ有楽町線「護国寺」 駅下車(4番出口) 徒歩 約10分



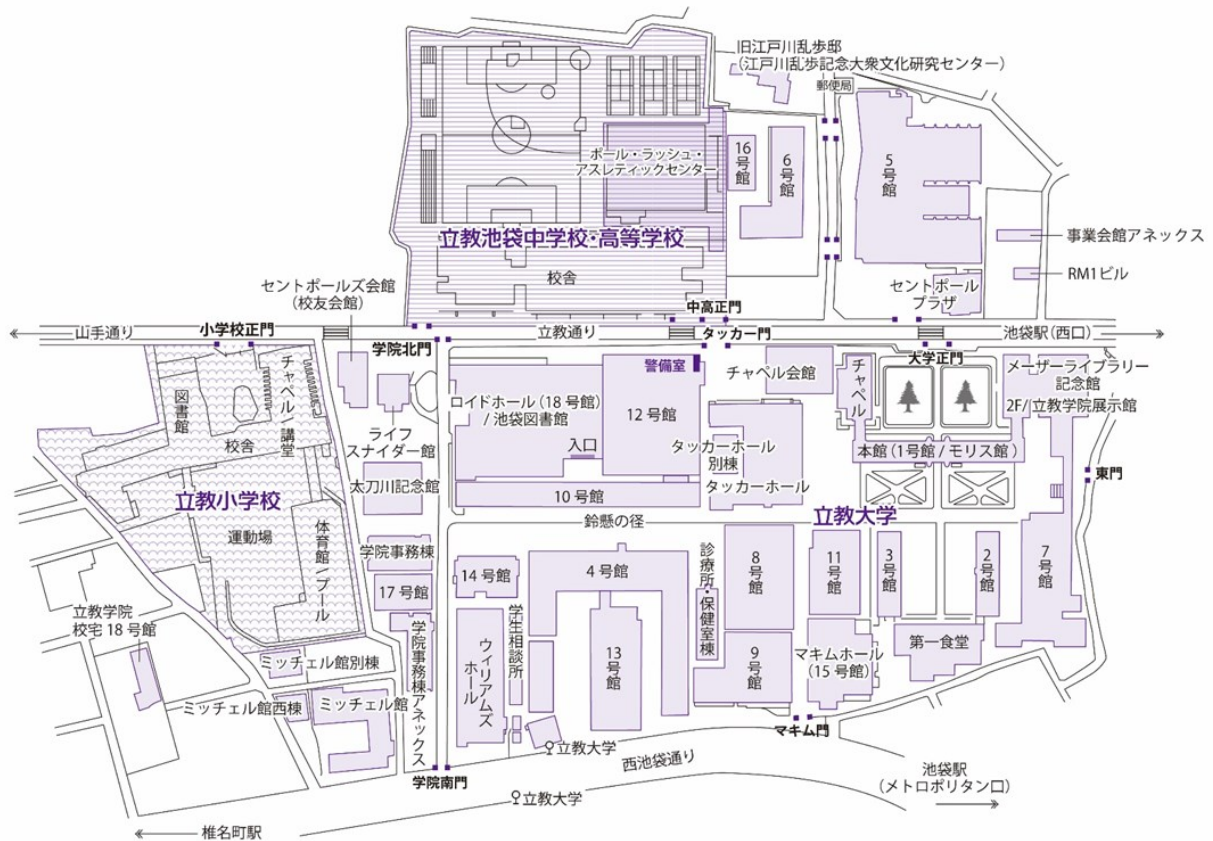
【立教大学】

○アクセス&キャンパスマップ

・池袋キャンパス

JR 各線・東武東上線・西武池袋線

東京メトロ丸ノ内線・有楽町線・副都心線「池袋」駅下車 西口より徒歩約7分。



・新座キャンパス

東武東上線（地下鉄有楽町線・副都心線相互乗り入れ）利用「志木」駅下車

- ・徒歩 約15分
- ・路線バス（西武バス） 約10分
志木駅南口3番バス乗り場より「清瀬駅北口行き」または「所沢駅東口行き」、立教前下車
- ・スクールバス 約7分
志木駅南口「松屋」前スクールバス乗降場所（運行時間 10:10～18:30、運賃無料）

JR 武蔵野線利用「新座」駅下車

- ・徒歩 約25分
- ・路線バス（西武バス） 約10分
新座駅南口1番バス乗り場より「志木駅南口行き（北野入口経由）」、立教前下車
- ・スクールバス 約10分
新座駅南口3番バス乗り場より「路線バスと兼用バス停」（運行時間 7:30～18:45、運賃無料）

