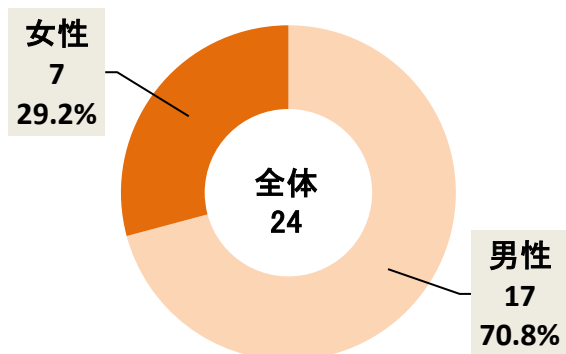


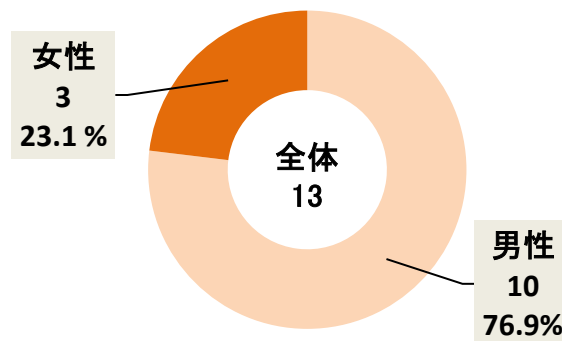
5 本学役職者等の男女比率 (2025年度)

理事・監事



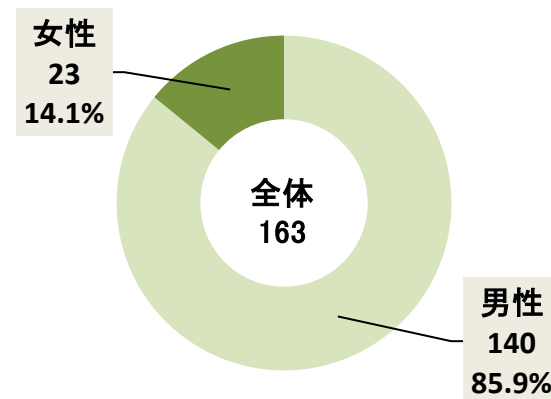
※学外理事・監事を含む

本部役職者 (部長・センター長)<教員>



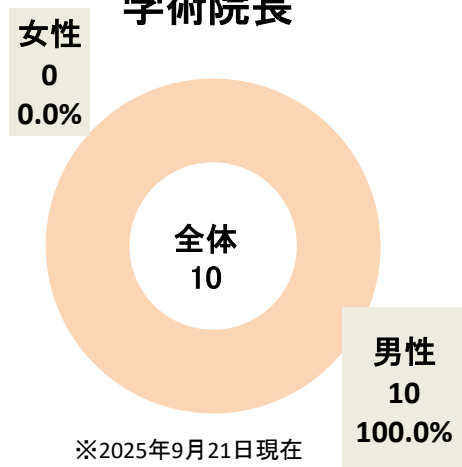
※2025年10月1日現在

職員管理職



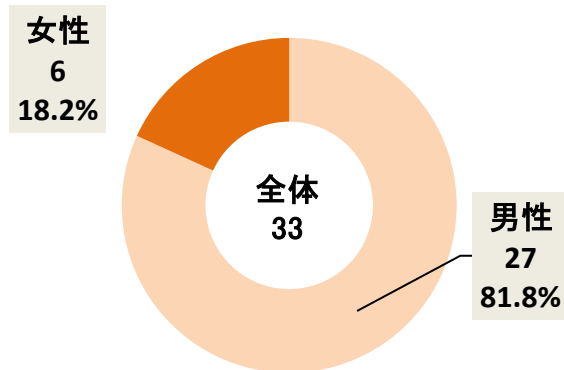
※2025年12月1日現在。
部長級、副部長級、課長級の人数。

学術院長



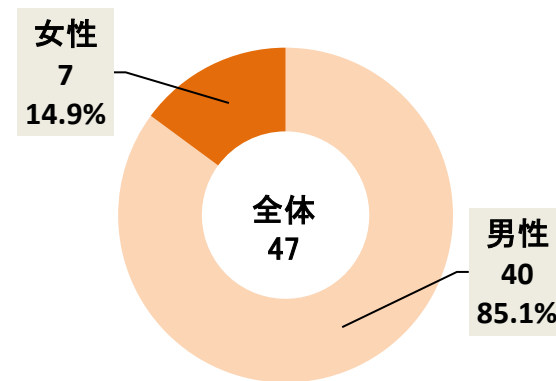
※2025年9月21日現在

学部長・研究科長



※2025年9月21日現在
※1人が2つ以上の職を兼任している場合は、延べ人数とする。

附属機関等の長



※2025年9月21日現在。附属機関、研究所、研究センター、研究機構等の長。