

# 付録①

## 日本語科目登録の手順

### Appendix①

### Procedures for Japanese Course Registration

# 日本語科目登録の手順

## Point 1 「日本語科目登録の手引き・講義要項」をよく読みましょう！



大きく 3 つに分かれています！

### I 登録の手引き

科目登録に必要な情報やルールが書いてあります

### II 付録①～⑥

科目登録をスムーズに行うための付録です

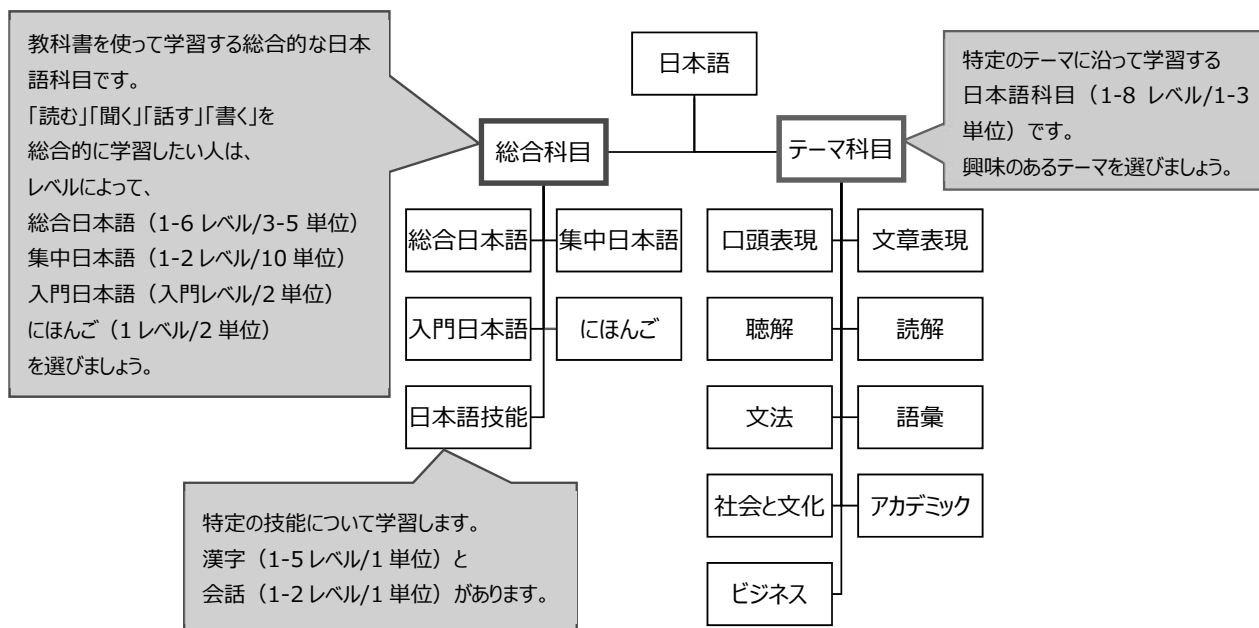
### III 講義要項（シラバス）

日本語科目のシラバスです

※変更の可能性があるので、必ず CJL のホームページや WEB シラバス検索をして最新情報を得ましょう！

## Point 2 日本語科目は「総合科目」と「テーマ科目」に分かれており、

一つ一つの科目にレベルがついています！



## Point 3 CJL では、みなさんの自由な科目選択を尊重しています。

みなさんの日本語学習の目的・レベル・学習時間などに  
合った科目選択をしてください！



自分に必要な単位数  
授業実施方法（リアルタイム配信、  
オンデマンド、対面）  
なども参考にしましょう。

## 1 自分の所属の必要単位数を確認する

### ①「必要単位数」

CJL 本属学生	学部・大学院
<ul style="list-style-type: none"> <li>・半期で 13 単位 (上限 14 単位)</li> <li>・他学部科目 ×</li> <li>・グローバルエデュケーションセンター日本語教育科目 ○</li> </ul>	所属によって異なります。「学部・大学院要項」を見るか、所属の事務所に聞いてください。

## 2 「CJL レベルチェックテスト」を受ける

### ☞「CJL レベルチェックテスト」の受け方

- 「Ⅰ 登録の手引き」付録②CJL レベルチェックテストガイドを確認しよう！

## 3 自分のレベルを知る

### ②「CJL レベルチェックテスト」の点数で自分のレベルを確認しよう

合計点	日本語レベル
0-13	1
14-27	2
28-43	3
44-57	4
58-71	5
72-85	6
86-90	7

## 4 「Ⅰ 登録の手引き」「Ⅱ 講義要項」で自分のレベル・興味・授業実施方法などに適した科目を見つける

### ★科目を選ぶ

科目について「カテゴリ」「レベル」「曜日・時限」の3つの観点から調べることができます

付録	総合科目	テーマ科目
④カテゴリ	<ul style="list-style-type: none"> <li>・総合日本語</li> <li>・集中日本語</li> <li>・入門日本語</li> <li>・にほんご</li> <li>・日本語技能 (会話・漢字)</li> </ul>	<ul style="list-style-type: none"> <li>・口頭表現</li> <li>・文章表現</li> <li>・聴解</li> <li>・読解</li> <li>・文法</li> <li>・語彙</li> <li>・社会と文化</li> <li>・アカデミック</li> <li>・ビジネス</li> </ul>
⑤レベル	1～6 レベル	1～8 レベル
⑥曜日・時限	月曜～土曜日、1～6 時限目	

### ☞科目の選び方

- 「Ⅱ 付録」を確認しよう！  
付録④カテゴリ別一覧  
付録⑤レベル別科目一覧  
付録⑥曜日・時限別科目一覧

### ☞シラバス（授業内容）の見方

- 「Ⅲ 講義要項」を確認しよう！
- WEB シラバス検索で検索しよう！

<https://www.wsl.waseda.jp/syllabus/JAA101.php>

## 5 科目登録をする

### ☞科目登録の方法

- 「Ⅰ 登録の手引き」と付録③科目登録 Web マニュアルを確認しよう！
- 下記のURLにアクセスし、  
<成績照会・科目登録専用>を選択します。

<https://my.waseda.jp/>

成績照会・科目登録専用



## 【参考資料】 科目選択モデル

### 留意事項

- 履修科目はみなさんの自由によります。ただし、学部生は所属学部によって履修科目の種類が推奨されている場合があります。所属学部を確認しましょう。
- 自分のレベルや興味に合った科目を選びましょう。
- 入門から6レベルのレベルで、総合的に日本語を学習したい場合は、まず総合科目から選びましょう。
- 集中日本語は週5日で10コマ進みます。進度が速い科目なので、注意しましょう。
- 漢字科目1・2レベルは、「漢字(漢字系)」と「漢字(非漢字系)」に分かれています。
- テーマ科目は、科目によって授業内容や宿題、テストの量が異なります。  
授業オリエンテーションに必ず出席して、授業内容を確認しましょう。
- 登録科目のバランスを考えて、無理のない選択をしましょう。  
☞ (例) 自分のレベルより上の科目 + 自分のレベルより下の科目  
宿題やテストが多い科目 + 授業活動が中心の科目

### ■科目選択の基本モデル

#### ①「必要単位数」が13単位の場合

単位数	1	2	3	4	5	6	7	8	9	10	11	12	13
レベル	総合日本語												テーマ
1・2	集中日本語 1-2										漢	会	
	総合日本語 1・2					漢	会						
3・4	総合日本語 3・4					漢							
5	総合日本語 5			漢									
6	総合日本語 6												
7・8													

※「漢」=漢字科目（1-5レベル）、「会」=会話科目（1-2レベル）、「テーマ」=テーマ科目

#### ②「必要単位数」が6単位の場合


単位数	1	2	3	4	5	6
レベル	総合日本語				テーマ	
入門	入門日本語	漢	会			
1・2	総合日本語 1・2				漢・会	
3・4	総合日本語 3・4				漢	
5	総合日本語 5			漢		
6	総合日本語 6					
7・8						

・1-6 レベルは、《総合科目（総合日本語 + 漢字・会話） + テーマ科目》を選ぶ人が多いです。一方、総合科目を取らない人もいます。  
・7・8 レベルは総合科目がないので、すべてテーマ科目になります。



# Procedures for Japanese Course Registration

## Point 1 Read the "Registration Guidebook&Syllabus" carefully !



### This guidebook is divided into three parts !

#### I Registration Guidebook

This part contains important information on course registration procedures and rules.

#### II Appendix①~⑥

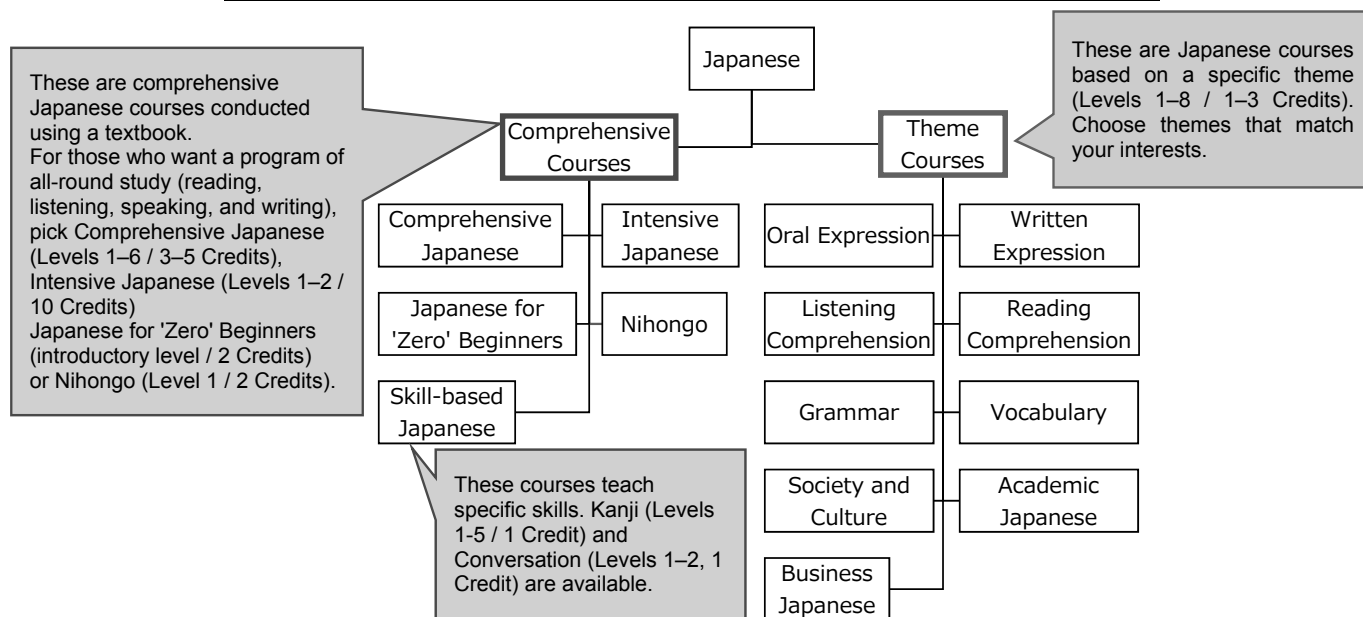
This part is an appendix to help you register for courses smoothly.

#### III Syllabus

This part is the syllabus for Japanese language courses.

※ Be sure to check the C JL website and the Web syllabus for the latest information!

## Point 2 Courses are divided into " Comprehensive Courses" and "theme Courses" and each subject has its own level!



## Point 3 At the C JL, we place great importance on everyone choosing their courses freely. Please choose courses according to your Japanese learning objectives, level, interest and study time!



Please refer to the following information.

/The number of credits you need

/The teaching methods

(Real-time streaming, On-demand, In-person)

1 Check the credits required from your school/ Graduate School.

2 Take the CJL Level Check Test.

### How to take the CJL Level Check Test

- Please check “II Appendix”
- ② CJL Level Check Test Guide

3 Find out your Japanese level.

4 Use I. Registration Guidebook / II. Syllabus to find courses that match your level, interests, suitable teaching method, etc.

### How to choose courses

- Please check “II Appendix”
- ④ Course List by Category
- ⑤ Course List by Category by Level
- ⑥ Course List by Category by Day and Period

### How to check the syllabus (class details)

- Please check “III Syllabus”
- Please search the Web syllabus.  
<https://www.wsl.waseda.jp/syllabus/JAA101.php?pLn g=en>

5 Register for courses.

### How to register for courses

- Please check “I Registration Guidebook” and Appendix③ Course Registration Using the Web System.
- Access the URL below and select "Grades & Course registration".  
<https://my.waseda.jp/>

Grades & Course registration

#### ★Required Credits

CJL's student	School / Graduate School's student
<ul style="list-style-type: none"> <li>• 13 credits per half-semester (maximum of 14)</li> <li>• Courses offered by other schools NG</li> <li>• “日本語教育科目” offered by Global Education Center Courses OK</li> </ul>	Varies depending on the school you belong to. Check the Course Registration Guidebook distributed by your school or ask at your school office.

#### ★Check your level using your score from the CJL Level Check Test

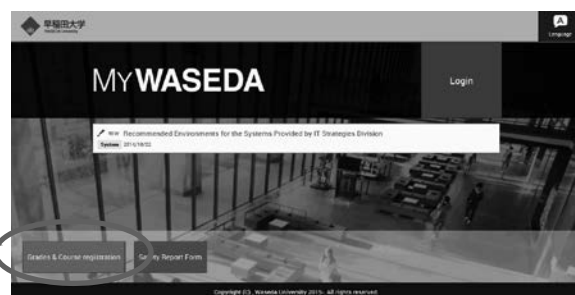
Total Score	Japanese Level
0-13	1
14-27	2
28-43	3
44-57	4
58-71	5
72-85	6
86-90	7

#### ★Choose your courses

You can look up by courses by Category, Level, and Day & Period.

Appendix	Comprehensive Courses	Theme Courses
④ Category	<ul style="list-style-type: none"> <li>●Comprehensive Japanese</li> <li>●Intensive Japanese</li> <li>●Japanese for 'Zero' Beginners</li> <li>●Nihongo</li> <li>●Skill-based Japanese</li> </ul>	<ul style="list-style-type: none"> <li>●Oral</li> <li>●Written</li> <li>●Listening</li> <li>●Reading</li> <li>●Grammar</li> <li>●Vocabulary</li> <li>●Society &amp; Culture</li> <li>●Academic</li> <li>●Business</li> </ul>
⑤ Level	1~6 Level	1~8 Level
⑥ Day&Period	Monday – Saturday 1 <sup>st</sup> - 6 <sup>th</sup> period	

★Check the “III Syllabus” and Web Syllabus for class details. And attend the orientation on the first class.



# [Reference materials] Model course selections

## Notes:

1. Everyone is free to choose the courses they want to take. However, for undergraduate students, depending on your school, there may be recommendations on the types of courses to take. Please check with your school.
2. Choose courses that match your level and interests.
3. For those from introductory level to level 6 who want a program of all-round Japanese study, first choose the Comprehensive Courses.
4. Intensive Japanese is conducted through 10 classes across five days each week. Please be aware that this is a fast-paced course.
5. Kanji Courses (Level 1–2) are divided into Kanji (For Native Kanji Learners) and Kanji (For Nonnative Kanji Learners).
6. Themed courses may vary in the content of classes and the amount of testing and homework.  
Be sure to check the syllabus and confirm the details of the class.
7. Consider the balance of the courses you are taking and avoid taking on too much.

☞ (e.g.) Courses above your level + courses below your level

Courses with a lot of homework and tests + courses focusing mainly on class activities

## ■ Basic course selection model

(1) If 13 credits are required for graduation

No. of Credits	1	2	3	4	5	6		7	8	9	10	11	12	13
Course	Comprehensive Japanese												Theme	
Level	Intensive Japanese 1-2												Kanji	Conv.
1/2	Comprehensive Japanese 1/2					Kanji		Conv.						
3/4	Comprehensive Japanese 3/4					Kanji								
5	Comprehensive Japanese 5		Kanji											
6	Comprehensive Japanese 6													
7/8														

\* "Kanji" = Kanji Course (Levels 1–5), "Conv." = Conversation Course (Levels 1–2), "Theme" = Theme Courses

(2) If 6 credits are required from your school

No. of Credits	1	2	3	4	5	6
Course	Comprehensive Japanese				Theme	
Level						
Introductory	Japanese for 'Zero' Beginners		Kanji	Conv.		
1/2	Comprehensive Japanese 1/2				Kanji/Conv	
3/4	Comprehensive Japanese 3/4				Kanji	
5	Comprehensive Japanese 5		Kanji			
6	Comprehensive Japanese 6					
7/8						

- For levels 1–6, many people choose ((Comprehensive Courses (Comprehensive Japanese + Kanji/Conversation)) + Themed Courses. However, there are also those who do not take any Comprehensive Courses.
- Levels 7/8 do not have any Comprehensive Courses, so these will all be Themed Courses.