

2023年度春学期「学生授業アンケート」集計結果

(Student Course Evaluation Results for Spring-Term 2023)

早稲田大学

科目設置箇所名 (Name of School)	全学	設問タイプ (type)	I	履修者数 (No. of Students)	242,680
				回答者数 (No. of Responses)	51,096
				回答率 (Response Rate)	21.1%

※履修情報は、8月9日時点の情報(※Enrollment information as of August 9)

I. 履修要件

(Degree program requirements)		③選択(Elective) ②選択必修(Compulsory Elective) ①必修(Compulsory)								
No.	設問文(Question text)	回答数(No. of Responses)／回答率(Response rate)						無効回答 (Invalid answer)	計 (Total)	平均値 (Average)
		⑥	⑤	④	③	②	①			
1	この授業について当てはまるものを選んでください。 (Select the option that best describes this course.)	-	-	-	21,972	9,855	18,088	1,181	51,096	-
		-	-	-	43.0	19.3	35.4	2.3		

II. あなた自身のことについてお尋ねします。

(Questions regarding your participation in this course.)										
No.	設問文 (Question text)	回答数 (No. of Responses) / 回答率 (Response rate)						無効回答 (Invalid answer)	計 (Total)	平均値 (Average)
		⑥	⑤	④	③	②	①			
1	この授業への出席状況は、おおよその程度でしたか。 (Evaluate your class attendance.)	40,386	6,254	2,446	684	259	718	349	51,096	5.65
		79.0	12.2	4.8	1.3	0.5	1.4	0.7		

		⑥4時間以上(4 hours or more) ⑤2時間～4時間未満(2 hours to less than 4 hours) ④1時間～2時間未満(1 hour to less than 2 hours) ③30分～1時間未満(30 minutes to less than 1 hour) ②30分未満(Less than 30 minutes) ①ほとんどしていない(Almost None)								
No.	設問文(Question text)	回答数(No. of Responses)／回答率(Response rate)						無効回答 (Invalid answer)	計 (Total)	平均値 (Average)
		⑥	⑤	④	③	②	①			
2	1回の授業にあたり、授業時間以外の事前・事後学習のために費やした平均の時間はおおよその程度でしたか。	3,329	7,247	12,981	12,699	7,984	6,439	417	51,096	3.33
	(Indicate the average amount of time you spent preparing for and reviewing after each class of this course, not including time spent in class.)	6.5	14.2	25.4	24.9	15.6	12.6	0.8		

⑥とてもそう思う(Strongly Agree) ⑤そう思う(Agree) ④ややそう思う(Somewhat Agree) ③あまりそう思わない(Somewhat Disagree) ②そう思わない(Disagree) ①まったくそう思わない(Strongly Disagree)										
No.	設問文(Question text)	回答数(No. of Responses)／回答率(Response rate)						無効回答 (Invalid answer)	計 (Total)	平均値 (Average)
		⑥	⑤	④	③	②	①			
3	この授業の目的、到達目標、求められた課題について把握していた。 (You understood the objectives, goals, and assigned work for this course.)	19,104	19,651	8,795	2,045	524	522	455	51,096	5.05
		37.4	38.5	17.2	4.0	1.0	1.0	0.9		
4	この授業を理解するために努力した。 (You made efforts to understand the contents of this course.)	22,536	18,601	7,182	1,547	397	368	465	51,096	5.19
		44.1	36.4	14.1	3.0	0.8	0.7	0.9		
5	この授業の内容をよく理解できた。 (You gained a good understanding of the contents of this course.)	17,859	18,739	10,224	2,422	803	590	459	51,096	4.96
		35.0	36.7	20.0	4.7	1.6	1.2	0.9		

III. この授業についての意見をお聞かせください。

Please give us your opinions about this course.

⑥とてもそう思う(Strongly Agree) ⑤そう思う(Agree) ④ややそう思う(Somewhat Agree) ③あまりそう思わない(Somewhat Disagree) ②そう思わない(Disagree) ①まったくそう思わない(Strongly Disagree)

No.	設問文(Question text)	回答数(No. of Responses)／回答率(Response rate)						無効回答 (Invalid answer)	計 (Total)	平均値 (Average)
		⑥	⑤	④	③	②	①			
1	話し方は適切だった。 (The way of speaking was appropriate.)	23,782	16,659	6,429	2,230	764	747	485	51,096	5.15
	46.5	32.6	12.6	4.4	1.5	1.5	0.9			
2	板書、プロジェクター(パワーポイントなど)、あるいは配布資料などはわかりやすかった。 (The instructor's boardwork or use of teaching aids (power point slides, handouts, etc.) was helpful.)	22,538	16,034	7,495	2,730	928	903	468	51,096	5.06
	44.1	31.4	14.7	5.3	1.8	1.8	0.9			
3	この授業では学生の理解を深めるための工夫(レビューシート、小テスト、小レポート、グループワーク、予復習用の動画配信、クリッカーなど)があった。 (This course showed various efforts (review sheets, quizzes, short essays, group work, videos for studying before and after class, clickers) to promote student comprehension.)	21,545	15,885	7,725	3,069	1,183	1,180	509	51,096	4.99
	42.2	31.1	15.1	6.0	2.3	2.3	1.0			
4	この授業では効果的に学生の参加(質問や発言など)を促していた。 (This course effectively promoted student participation (asking questions, speaking out in class).)	20,916	13,379	8,009	4,753	1,809	1,703	527	51,096	4.83
	40.9	26.2	15.7	9.3	3.5	3.3	1.0			
5	この授業では授業課題や学生の参加に関して効果的なフィードバックがあった。 (This course provided effective feedback about class assignments and student participation.)	19,164	14,389	8,828	4,791	1,749	1,640	535	51,096	4.78
	37.5	28.2	17.3	9.4	3.4	3.2	1.0			
6	授業を通じて学生が問題や課題を考えたり、見出したりする機会があった。 (Throughout the course, there were opportunities for students to find and think about problems and challenges.)	19,856	14,982	8,802	4,170	1,427	1,324	535	51,096	4.86
	38.9	29.3	17.2	8.2	2.8	2.6	1.0			
7	問題や課題について改善策や解決策を議論する機会があった。 (There was an opportunity to discuss solutions and improvement plans for problems and challenges.)	17,546	12,854	8,789	6,540	2,610	2,191	566	51,096	4.59
	34.3	25.2	17.2	12.8	5.1	4.3	1.1			
8	学生のレベルや理解度を把握して授業が進められた。 (This course was conducted while taking into consideration the students' current level and their depth of understanding.)	18,101	16,225	9,442	4,022	1,357	1,417	532	51,096	4.82
	35.4	31.8	18.5	7.9	2.7	2.8	1.0			
9	シラバスで示された到達目標が達成されるように、授業が行われた。 (The course was conducted in accordance with the objectives stated in the syllabus.)	21,736	18,870	7,423	1,477	439	612	539	51,096	5.15
	42.5	36.9	14.5	2.9	0.9	1.2	1.1			
10	各授業の到達目標を達成するうえで、授業内容と授業形態(対面・リアルタイム配信・オンデマンドなど)の組み合わせは適切だったか。 (Was the combination of the course content and class modality (in-person, realtime streaming, on-demand) appropriate in achieving each class's objectives?)	22,700	17,014	6,694	2,509	754	870	555	51,096	5.10
	44.4	33.3	13.1	4.9	1.5	1.7	1.1			
11	総合的にみてこの授業は有意義だった。 (Overall, this course was beneficial.)	24,076	16,730	6,424	1,689	692	766	719	51,096	5.18
	47.1	32.7	12.6	3.3	1.4	1.5	1.4			

2023年度春学期「学生授業アンケート」集計結果

(Student Course Evaluation Results for Spring Term 2023)

早稲田大学

科目設置箇所名 (Name of School)	全学	設問タイプ (type)	I	履修者数 (No. of Students)	242,680
				回答者数 (No. of Responses)	51,096
				回答率 (Response Rate)	21.1%

※履修情報は、8月9日時点の情報(※Enrollment information as of August 9)

I. あなた自身のことについてに関する設問の回答ごとに見た出席状況、学習時間

(The average attendance, and study time at each answer of questions regarding your participations.)

Q1.(この授業への出席状況は、おおよその程度でしたか。)の回答ごとに見た学習時間

(Evaluate your class attendance.)

	人数 (the number)	回答数(No. of Responses)／回答率(Response rate)						
		出席状況 (attendance)			学習時間 (study time)			
		80%以上 (80% and above)	80%未満 (Less than 80%)	無効回答 (Invalid answer)	2時間以上 (2 hours or more)	1～2時間 未満 (1 hour to less than 2 hours)	30分～ 1時間未満 (30 minutes to less than 1 hour)	30分未満 (Less than 30 minutes)
⑥90%以上 (90% and above)	40,386	—	—	—	9,148	10,621	10,082	10,435
		—	—	—	22.7%	26.3%	25.0%	25.8%
⑤80～90%未満 (80 to less than 90%)	6,254	—	—	—	976	1,565	1,664	2,032
		—	—	—	15.6%	25.0%	26.6%	32.5%
④70～80%未満 (70 to less than 80%)	2,446	—	—	—	296	531	639	972
		—	—	—	12.1%	21.7%	26.1%	39.7%
③60～70%未満 (60 to less than 70%)	684	—	—	—	63	121	151	349
		—	—	—	9.2%	17.7%	22.1%	51.0%
②50～60%未満 (50 to less than 60%)	259	—	—	—	19	37	50	149
		—	—	—	7.3%	14.3%	19.3%	57.5%
①50%未満 (Less than 50%)	718	—	—	—	60	91	91	462
		—	—	—	8.4%	12.7%	12.7%	64.3%
無効回答 (Invalid answer)	349	—	—	—	14	15	22	24
		—	—	—	4.0%	4.3%	6.3%	6.9%
計 (Total)	51,096	—	—	—	10,576	12,981	12,699	14,423
		—	—	—	20.7%	25.4%	24.9%	28.2%

Q2.(1回の授業にあたり、授業時間以外の事前・事後学習のために費やした平均の時間はおおよその程度でしたか。)の回答ごとに見た出席状況

(Indicate the average amount of time you spent preparing for and reviewing after each class of this course, not including time spent in class.)

	人数 (the number)	回答数(No. of Responses)／回答率(Response rate)						
		出席状況 (attendance)			学習時間 (study time)			
		80%以上 (80% and above)	80%未満 (Less than 80%)	無効回答 (Invalid answer)	2時間以上 (2 hours or more)	1～2時間 未満 (1 hour to less than 2 hours)	30分～ 1時間未満 (30 minutes to less than 1 hour)	30分未満 (Less than 30 minutes)
⑥4時間以上 (4 hours or more)	3,329	3,217	105	7	—	—	—	—
		96.6%	3.2%	0.2%	—	—	—	—
⑤2時間～4時間未満 (2 hours to less than 4 hours)	7,247	6,907	333	7	—	—	—	—
		95.3%	4.6%	0.1%	—	—	—	—
④1時間～2時間未満 (1 hour to less than 2 hours)	12,981	12,186	780	15	—	—	—	—
		93.9%	6.0%	0.1%	—	—	—	—
③30分～1時間未満 (30 minutes to less than 1 hour)	12,699	11,746	931	22	—	—	—	—
		92.5%	7.3%	0.2%	—	—	—	—
②30分未満 (Less than 30 minutes)	7,984	7,177	796	11	—	—	—	—
		89.9%	10.0%	0.1%	—	—	—	—
① ほとんどしていない (Almost None)	6,439	5,290	1,136	13	—	—	—	—
		82.2%	17.6%	0.2%	—	—	—	—
無効回答 (Invalid answer)	417	117	26	274	—	—	—	—
		28.1%	6.2%	65.7%	—	—	—	—
計 (Total)	51,096	46,640	4,107	349	—	—	—	—
		91.3%	8.0%	0.7%	—	—	—	—

Q3.(この授業の目的、到達目標、求められた課題について把握していた。)の回答ごとに見た出席状況、学習時間

(You understood the objectives, goals, and assigned work for this course.)

	人数 (the number)	回答数(No. of Responses)／回答率(Response rate)						
		出席状況 (attendance)			学習時間 (study time)			
		80%以上 (80% and above)	80%未満 (Less than 80%)	無効回答 (Invalid answer)	2時間以上 (2 hours or more)	1～2時間 未満 (1 hour to less than 2 hours)	30分～ 1時間未満 (30 minutes to less than 1 hour)	30分未満 (Less than 30 minutes)
⑥とても思う (Strongly Agree)	19,104	18,330	755	19	5,474	5,299	4,534	3,769
		95.9%	4.0%	0.1%	28.7%	27.7%	23.7%	19.7%
⑤そう思う (Agree)	19,651	18,405	1,216	30	3,607	5,374	5,339	5,293
		93.7%	6.2%	0.2%	18.4%	27.3%	27.2%	26.9%
④ややそう思う (Somewhat Agree)	8,795	7,466	1,304	25	1,087	1,838	2,215	3,637
		84.9%	14.8%	0.3%	12.4%	20.9%	25.2%	41.4%
③あまりそう思わない (Somewhat Disagree)	2,045	1,599	443	3	237	313	428	1,063
		78.2%	21.7%	0.1%	11.6%	15.3%	20.9%	52.0%
②そう思わない (Disagree)	524	379	142	3	73	73	90	286
		72.3%	27.1%	0.6%	13.9%	13.9%	17.2%	54.6%
①まったくそう思わない (Strongly Disagree)	522	308	211	3	77	51	60	332
		59.0%	40.4%	0.6%	14.8%	9.8%	11.5%	63.6%
無効回答 (Invalid answer)	455	153	36	266	21	33	33	43
		33.6%	7.9%	58.5%	4.6%	7.3%	7.3%	9.5%
計 (Total)	51,096	46,640	4,107	349	10,576	12,981	12,699	14,423
		91.3%	8.0%	0.7%	20.7%	25.4%	24.9%	28.2%

2023年度春学期「学生授業アンケート」集計結果

(Student Course Evaluation Results for Spring-Term 2023)

早稲田大学

科目設置箇所名 (Name of School)	全学	設問タイプ (type)	I	履修者数 (No. of Students)	242,680
				回答者数 (No. of Responses)	51,096
				回答率 (Response Rate)	21.1%

※履修情報は、8月9日時点の情報（※Enrollment information as of August 9）

Q4.(この授業を理解するために努力した。)の回答ごとに見た出席状況、学習時間
(You made efforts to understand the contents of this course.)

	人数 (the number)	回答数(No. of Responses)／回答率(Response rate)							
		出席状況 (attendance)			学習時間 (study time)				
		80%以上 (80% and above)	80%未満 (Less than 80%)	無効回答 (Invalid answer)	2時間以上 (2 hours or more)	1～2時間 未満 (1 hour to less than 2 hours)	30分～ 1時間未満 (30 minutes to less than 1 hour)	30分未満 (Less than 30 minutes)	無効回答 (Invalid answer)
⑥とてもそう思う (Strongly Agree)	22,536	21,642 96.0%	872 3.9%	22 0.1%	6,755 30.0%	6,407 28.4%	5,187 23.0%	4,148 18.4%	39 0.2%
⑤そう思う (Agree)	18,601	17,220 92.6%	1,340 7.2%	41 0.2%	3,031 16.3%	5,010 26.9%	5,238 28.2%	5,287 28.4%	35 0.2%
④ややそう思う (Somewhat Agree)	7,182	6,059 84.4%	1,109 15.4%	14 0.2%	620 8.6%	1,293 18.0%	1,868 26.0%	3,389 47.2%	12 0.2%
③あまりそう思わない (Somewhat Disagree)	1,547	1,130 73.0%	415 26.8%	2 0.1%	100 6.5%	179 11.6%	287 18.6%	976 63.1%	5 0.3%
②そう思わない (Disagree)	397	245 61.7%	151 38.0%	1 0.3%	25 6.3%	40 10.1%	52 13.1%	275 69.3%	5 1.3%
①まったくそう思わない (Strongly Disagree)	368	184 50.0%	181 49.2%	3 0.8%	16 4.3%	19 5.2%	30 8.2%	302 82.1%	1 0.3%
無効回答 (Invalid answer)	465	160 34.4%	39 8.4%	266 57.2%	29 6.2%	33 7.1%	37 8.0%	46 9.9%	320 68.8%
計 (Total)	51,096	46,640 91.3%	4,107 8.0%	349 0.7%	10,576 20.7%	12,981 25.4%	12,699 24.9%	14,423 28.2%	417 0.8%

Q5.(この授業の内容をよく理解できた。)の回答ごとに見た出席状況、学習時間
(You gained a good understanding of the contents of this course.)

	人数 (the number)	回答数(No. of Responses)／回答率(Response rate)							
		出席状況 (attendance)			学習時間 (study time)				
		80%以上 (80% and above)	80%未満 (Less than 80%)	無効回答 (Invalid answer)	2時間以上 (2 hours or more)	1～2時間 未満 (1 hour to less than 2 hours)	30分～ 1時間未満 (30 minutes to less than 1 hour)	30分未満 (Less than 30 minutes)	無効回答 (Invalid answer)
⑥とてもそう思う (Strongly Agree)	17,859	17,148 96.0%	693 3.9%	18 0.1%	4,868 27.3%	4,876 27.3%	4,287 24.0%	3,799 21.3%	29 0.2%
⑤そう思う (Agree)	18,739	17,554 93.7%	1,149 6.1%	36 0.2%	3,480 18.6%	5,048 26.9%	5,060 27.0%	5,110 27.3%	41 0.2%
④ややそう思う (Somewhat Agree)	10,224	8,882 86.9%	1,328 13.0%	14 0.1%	1,572 15.4%	2,332 22.8%	2,532 24.8%	3,773 36.9%	15 0.1%
③あまりそう思わない (Somewhat Disagree)	2,422	1,934 79.9%	482 19.9%	6 0.2%	384 15.9%	470 19.4%	551 22.7%	1,013 41.8%	4 0.2%
②そう思わない (Disagree)	803	598 74.5%	200 24.9%	5 0.6%	140 17.4%	152 18.9%	159 19.8%	347 43.2%	5 0.6%
①まったくそう思わない (Strongly Disagree)	590	368 62.4%	218 36.9%	4 0.7%	107 18.1%	75 12.7%	71 12.0%	335 56.8%	2 0.3%
無効回答 (Invalid answer)	459	156 34.0%	37 8.1%	266 58.0%	25 5.4%	28 6.1%	39 8.5%	46 10.0%	321 69.9%
計 (Total)	51,096	46,640 91.3%	4,107 8.0%	349 0.7%	10,576 20.7%	12,981 25.4%	12,699 24.9%	14,423 28.2%	417 0.8%

2023年度春学期「学生授業アンケート」集計結果

(Student Course Evaluation Results for Spring Term 2023)

早稲田大学

科目設置箇所名 (Name of School)	全学	設問タイプ (type)	I	履修者数 (No. of Students)	242,680
				回答者数 (No. of Responses)	51,096
				回答率 (Response Rate)	21.1%

※履修情報は、8月9日時点の情報（※Enrollment information as of August 9）

Ⅱ. この授業についての意見に関する設問の回答ごとに見た出席状況、学習時間

(The average attendance, and study time at each answer of questions regarding your opinions in the class.)

Q1.(話し方は適切だった。)の回答ごとに見た出席状況、学習時間

(The way of speaking was appropriate.)

	人数 (the number)	回答数(No. of Responses)／回答率(Response rate)							
		出席状況 (attendance)			学習時間 (study time)				
		80%以上 (80% and above)	80%未満 (Less than 80%)	無効回答 (Invalid answer)	2時間以上 (2 hours or more)	1～2時間 未満 (1 hour to less than 2 hours)	30分～ 1時間未満 (30 minutes to less than 1 hour)	30分未満 (Less than 30 minutes)	無効回答 (Invalid answer)
⑥とてもそう思う (Strongly Agree)	23,782	22,515 94.7%	1,242 5.2%	25 0.1%	5,916 24.9%	6,294 26.5%	5,811 24.4%	5,725 24.1%	36 0.2%
⑤そう思う (Agree)	16,659	15,337 92.1%	1,291 7.7%	31 0.2%	3,019 18.1%	4,391 26.4%	4,469 26.8%	4,743 28.5%	37 0.2%
④ややそう思う (Somewhat Agree)	6,429	5,570 86.6%	840 13.1%	19 0.3%	1,002 15.6%	1,491 23.2%	1,575 24.5%	2,346 36.5%	15 0.2%
③あまりそう思わない (Somewhat Disagree)	2,230	1,850 83.0%	376 16.9%	4 0.2%	331 14.8%	487 21.8%	509 22.8%	899 40.3%	4 0.2%
②そう思わない (Disagree)	764	629 82.3%	134 17.5%	1 0.1%	145 19.0%	158 20.7%	158 20.7%	302 39.5%	1 0.1%
①まったくそう思わない (Strongly Disagree)	747	568 76.0%	177 23.7%	2 0.3%	131 17.5%	126 16.9%	135 18.1%	352 47.1%	3 0.4%
無効回答 (Invalid answer)	485	171 35.3%	47 9.7%	267 55.1%	32 6.6%	34 7.0%	42 8.7%	56 11.5%	321 66.2%
計 (Total)	51,096	46,640 91.3%	4,107 8.0%	349 0.7%	10,576 20.7%	12,981 25.4%	12,699 24.9%	14,423 28.2%	417 0.8%

Q2.(板書、プロジェクター(パワーポイントなど)、あるいは配布資料などはわかりやすかった。)の回答ごとに見た出席状況、学習時間

(The instructor's boardwork or use of teaching aids (power point slides, handouts, etc.) was helpful.)

	人数 (the number)	回答数(No. of Responses)／回答率(Response rate)							
		出席状況 (attendance)			学習時間 (study time)				
		80%以上 (80% and above)	80%未満 (Less than 80%)	無効回答 (Invalid answer)	2時間以上 (2 hours or more)	1～2時間 未満 (1 hour to less than 2 hours)	30分～ 1時間未満 (30 minutes to less than 1 hour)	30分未満 (Less than 30 minutes)	無効回答 (Invalid answer)
⑥とてもそう思う (Strongly Agree)	22,538	21,244 94.3%	1,274 5.7%	20 0.1%	5,646 25.1%	6,011 26.7%	5,481 24.3%	5,365 23.8%	35 0.2%
⑤そう思う (Agree)	16,034	14,877 92.8%	1,123 7.0%	34 0.2%	2,911 18.2%	4,205 26.2%	4,289 26.7%	4,596 28.7%	33 0.2%
④ややそう思う (Somewhat Agree)	7,495	6,574 87.7%	904 12.1%	17 0.2%	1,200 16.0%	1,760 23.5%	1,909 25.5%	2,612 34.8%	14 0.2%
③あまりそう思わない (Somewhat Disagree)	2,730	2,338 85.6%	387 14.2%	5 0.2%	420 15.4%	624 22.9%	646 23.7%	1,033 37.8%	7 0.3%
②そう思わない (Disagree)	928	756 81.5%	169 18.2%	3 0.3%	182 19.6%	180 19.4%	191 20.6%	371 40.0%	4 0.4%
①まったくそう思わない (Strongly Disagree)	903	696 77.1%	204 22.6%	3 0.3%	188 20.8%	170 18.8%	151 16.7%	392 43.4%	2 0.2%
無効回答 (Invalid answer)	468	155 33.1%	46 9.8%	267 57.1%	29 6.2%	31 6.6%	32 6.8%	54 11.5%	322 68.8%
計 (Total)	51,096	46,640 91.3%	4,107 8.0%	349 0.7%	10,576 20.7%	12,981 25.4%	12,699 24.9%	14,423 28.2%	417 0.8%

Q3.(この授業では学生の理解を深めるための工夫(レビューシート、小テスト、小レポート、グループワーク、予復習用の動画配信、クリッカーなど)があった。)の回答ごとに見た出席状況、学習時間

(This course showed various efforts (review sheets, quizzes, short essays, group work, videos for studying before and after class, clickers) to promote student comprehension.)

	人数 (the number)	回答数(No. of Responses)／回答率(Response rate)							
		出席状況 (attendance)			学習時間 (study time)				
		80%以上 (80% and above)	80%未満 (Less than 80%)	無効回答 (Invalid answer)	2時間以上 (2 hours or more)	1～2時間 未満 (1 hour to less than 2 hours)	30分～ 1時間未満 (30 minutes to less than 1 hour)	30分未満 (Less than 30 minutes)	無効回答 (Invalid answer)
⑥とてもそう思う (Strongly Agree)	21,545	20,390 94.6%	1,137 5.3%	18 0.1%	5,799 26.9%	5,927 27.5%	5,198 24.1%	4,585 21.3%	36 0.2%
⑤そう思う (Agree)	15,885	14,745 92.8%	1,110 7.0%	30 0.2%	2,917 18.4%	4,327 27.2%	4,381 27.6%	4,229 26.6%	31 0.2%
④ややそう思う (Somewhat Agree)	7,725	6,777 87.7%	931 12.1%	17 0.2%	1,095 14.2%	1,764 22.8%	1,981 25.6%	2,878 37.3%	7 0.1%
③あまりそう思わない (Somewhat Disagree)	3,069	2,623 85.5%	440 14.3%	6 0.2%	389 12.7%	559 18.2%	688 22.4%	1,424 46.4%	9 0.3%
②そう思わない (Disagree)	1,183	971 82.1%	210 17.8%	2 0.2%	158 13.4%	194 16.4%	236 19.9%	591 50.0%	4 0.3%
①まったくそう思わない (Strongly Disagree)	1,180	940 79.7%	233 19.7%	7 0.6%	178 15.1%	172 14.6%	173 14.7%	654 55.4%	3 0.3%
無効回答 (Invalid answer)	509	194 38.1%	46 9.0%	269 52.8%	40 7.9%	38 7.5%	42 8.3%	62 12.2%	327 64.2%
計 (Total)	51,096	46,640 91.3%	4,107 8.0%	349 0.7%	10,576 20.7%	12,981 25.4%	12,699 24.9%	14,423 28.2%	417 0.8%

2023年度春学期「学生授業アンケート」集計結果

(Student Course Evaluation Results for Spring-Term 2023)

早稲田大学

科目設置箇所名 (Name of School)	全学	設問タイプ (type)	I	履修者数 (No. of Students)	242,680
				回答者数 (No. of Responses)	51,096
				回答率 (Response Rate)	21.1%

※履修情報は、8月9日時点の情報(※Enrollment information as of August 9)

Q4.(この授業では効果的に学生の参加(質問や発言など)を促していた。)の回答ごとに見た出席状況、学習時間
(This course effectively promoted student participation (asking questions, speaking out in class).)

	人数 (the number)	回答数(No. of Responses)／回答率(Response rate)							
		出席状況 (attendance)			学習時間 (study time)				
		80%以上 (80% and above)	80%未満 (Less than 80%)	無効回答 (Invalid answer)	2時間以上 (2 hours or more)	1～2時間 未満 (1 hour to less than 2 hours)	30分～ 1時間未満 (30 minutes to less than 1 hour)	30分未満 (Less than 30 minutes)	無効回答 (Invalid answer)
⑥とてもそう思う (Strongly Agree)	20,916	19,917 95.2%	974 4.7%	25 0.1%	5,773 27.6%	5,807 27.8%	5,024 24.0%	4,278 20.5%	34 0.2%
⑤そう思う (Agree)	13,379	12,455 93.1%	900 6.7%	24 0.2%	2,544 19.0%	3,693 27.6%	3,627 27.1%	3,482 26.0%	33 0.2%
④ややそう思う (Somewhat Agree)	8,009	7,097 88.6%	895 11.2%	17 0.2%	1,203 15.0%	1,923 24.0%	2,100 26.2%	2,775 34.6%	8 0.1%
③あまりそう思わない (Somewhat Disagree)	4,753	4,117 86.6%	628 13.2%	8 0.2%	536 11.3%	1,002 21.1%	1,215 25.6%	1,990 41.9%	10 0.2%
②そう思わない (Disagree)	1,809	1,508 83.4%	301 16.6%	0 0.0%	215 11.9%	290 16.0%	386 21.3%	914 50.5%	4 0.2%
①まったくそう思わない (Strongly Disagree)	1,703	1,328 78.0%	367 21.6%	8 0.5%	259 15.2%	222 13.0%	303 17.8%	914 53.7%	5 0.3%
無効回答 (Invalid answer)	527	218 41.4%	42 8.0%	267 50.7%	46 8.7%	44 8.3%	44 8.3%	70 13.3%	323 61.3%
計 (Total)	51,096	46,640 91.3%	4,107 8.0%	349 0.7%	10,576 20.7%	12,981 25.4%	12,699 24.9%	14,423 28.2%	417 0.8%

Q5.(この授業では授業課題や学生の参加に関して効果的なフィードバックがあった。)の回答ごとに見た出席状況、学習時間
(This course provided effective feedback about class assignments and student participation.)

	人数 (the number)	回答数(No. of Responses)／回答率(Response rate)							
		出席状況 (attendance)			学習時間 (study time)				
		80%以上 (80% and above)	80%未満 (Less than 80%)	無効回答 (Invalid answer)	2時間以上 (2 hours or more)	1～2時間 未満 (1 hour to less than 2 hours)	30分～ 1時間未満 (30 minutes to less than 1 hour)	30分未満 (Less than 30 minutes)	無効回答 (Invalid answer)
⑥とてもそう思う (Strongly Agree)	19,164	18,229 95.1%	916 4.8%	19 0.1%	5,292 27.6%	5,255 27.4%	4,549 23.7%	4,036 21.1%	32 0.2%
⑤そう思う (Agree)	14,389	13,366 92.9%	996 6.9%	27 0.2%	2,728 19.0%	3,920 27.2%	3,890 27.0%	3,820 26.5%	31 0.2%
④ややそう思う (Somewhat Agree)	8,828	7,861 89.0%	952 10.8%	15 0.2%	1,325 15.0%	2,157 24.4%	2,341 26.5%	2,993 33.9%	12 0.1%
③あまりそう思わない (Somewhat Disagree)	4,791	4,166 87.0%	616 12.9%	9 0.2%	652 13.6%	1,020 21.3%	1,227 25.6%	1,882 39.3%	10 0.2%
②そう思わない (Disagree)	1,749	1,466 83.8%	279 16.0%	4 0.2%	272 15.6%	305 17.4%	364 20.8%	806 46.1%	2 0.1%
①まったくそう思わない (Strongly Disagree)	1,640	1,329 81.0%	304 18.5%	7 0.4%	271 16.5%	274 16.7%	278 17.0%	814 49.6%	3 0.2%
無効回答 (Invalid answer)	535	223 41.7%	44 8.2%	268 50.1%	36 6.7%	50 9.3%	50 9.3%	72 13.5%	327 61.1%
計 (Total)	51,096	46,640 91.3%	4,107 8.0%	349 0.7%	10,576 20.7%	12,981 25.4%	12,699 24.9%	14,423 28.2%	417 0.8%

Q6.(授業を通じて学生が問題や課題を考えたり、見出したりする機会があった。)の回答ごとに見た出席状況、学習時間
(Throughout the course, there were opportunities for students to find and think about problems and challenges.)

	人数 (the number)	回答数(No. of Responses)／回答率(Response rate)							
		出席状況 (attendance)			学習時間 (study time)				
		80%以上 (80% and above)	80%未満 (Less than 80%)	無効回答 (Invalid answer)	2時間以上 (2 hours or more)	1～2時間 未満 (1 hour to less than 2 hours)	30分～ 1時間未満 (30 minutes to less than 1 hour)	30分未満 (Less than 30 minutes)	無効回答 (Invalid answer)
⑥とてもそう思う (Strongly Agree)	19,856	18,858 95.0%	981 4.9%	17 0.1%	5,638 28.4%	5,443 27.4%	4,635 23.3%	4,106 20.7%	34 0.2%
⑤そう思う (Agree)	14,982	13,887 92.7%	1,067 7.1%	28 0.2%	2,827 18.9%	4,060 27.1%	4,065 27.1%	3,999 26.7%	31 0.2%
④ややそう思う (Somewhat Agree)	8,802	7,824 88.9%	958 10.9%	20 0.2%	1,148 13.0%	2,132 24.2%	2,385 27.1%	3,119 35.4%	18 0.2%
③あまりそう思わない (Somewhat Disagree)	4,170	3,627 87.0%	536 12.9%	7 0.2%	498 11.9%	868 20.8%	1,053 25.3%	1,744 41.8%	7 0.2%
②そう思わない (Disagree)	1,427	1,198 84.0%	226 15.8%	3 0.2%	216 15.1%	231 16.2%	290 20.3%	686 48.1%	4 0.3%
①まったくそう思わない (Strongly Disagree)	1,324	1,028 77.6%	291 22.0%	5 0.4%	206 15.6%	194 14.7%	222 16.8%	700 52.9%	2 0.2%
無効回答 (Invalid answer)	535	218 40.7%	48 9.0%	269 50.3%	43 8.0%	53 9.9%	49 9.2%	69 12.9%	321 60.0%
計 (Total)	51,096	46,640 91.3%	4,107 8.0%	349 0.7%	10,576 20.7%	12,981 25.4%	12,699 24.9%	14,423 28.2%	417 0.8%

2023年度春学期「学生授業アンケート」集計結果

(Student Course Evaluation Results for Spring-Term 2023)

早稲田大学

科目設置箇所名 (Name of School)	全学	設問タイプ (type)	I	履修者数 (No. of Students)	242,680
				回答者数 (No. of Responses)	51,096
				回答率 (Response Rate)	21.1%

※履修情報は、8月9日時点の情報(※Enrollment information as of August 9)

Q7.(問題や課題について改善策や解決策を議論する機会があった。.)の回答ごとに見た出席状況、学習時間
(There was an opportunity to discuss solutions and improvement plans for problems and challenges.)

	人数 (the number)	回答数(No. of Responses)／回答率(Response rate)							
		出席状況 (attendance)			学習時間 (study time)				
		80%以上 (80% and above)	80%未満 (Less than 80%)	無効回答 (Invalid answer)	2時間以上 (2 hours or more)	1～2時間 未満 (1 hour to less than 2 hours)	30分～ 1時間未満 (30 minutes to less than 1 hour)	30分未満 (Less than 30 minutes)	無効回答 (Invalid answer)
⑥とてもそう思う (Strongly Agree)	17,546	16,698 95.2%	832 4.7%	16 0.1%	5,162 29.4%	4,799 27.4%	4,036 23.0%	3,522 20.1%	27 0.2%
⑤そう思う (Agree)	12,854	11,954 93.0%	872 6.8%	28 0.2%	2,608 20.3%	3,662 28.5%	3,424 26.6%	3,128 24.3%	32 0.2%
④ややそう思う (Somewhat Agree)	8,789	7,916 90.1%	855 9.7%	18 0.2%	1,358 15.5%	2,278 25.9%	2,343 26.7%	2,796 31.8%	14 0.2%
③あまりそう思わない (Somewhat Disagree)	6,540	5,795 88.6%	736 11.3%	9 0.1%	766 11.7%	1,401 21.4%	1,803 27.6%	2,561 39.2%	9 0.1%
②そう思わない (Disagree)	2,610	2,244 86.0%	362 13.9%	4 0.2%	296 11.3%	450 17.2%	640 24.5%	1,217 46.6%	7 0.3%
①まったくそう思わない (Strongly Disagree)	2,191	1,789 81.7%	397 18.1%	5 0.2%	341 15.6%	332 15.2%	397 18.1%	1,117 51.0%	4 0.2%
無効回答 (Invalid answer)	566	244 43.1%	53 9.4%	269 47.5%	45 8.0%	59 10.4%	56 9.9%	82 14.5%	324 57.2%
計 (Total)	51,096	46,640 91.3%	4,107 8.0%	349 0.7%	10,576 20.7%	12,981 25.4%	12,699 24.9%	14,423 28.2%	417 0.8%

Q8.(学生のレベルや理解度を把握して授業が進められた。.)の回答ごとに見た出席状況、学習時間
(This course was conducted while taking into consideration the students' current level and their depth of understanding.)

	人数 (the number)	回答数(No. of Responses)／回答率(Response rate)							
		出席状況 (attendance)			学習時間 (study time)				
		80%以上 (80% and above)	80%未満 (Less than 80%)	無効回答 (Invalid answer)	2時間以上 (2 hours or more)	1～2時間 未満 (1 hour to less than 2 hours)	30分～ 1時間未満 (30 minutes to less than 1 hour)	30分未満 (Less than 30 minutes)	無効回答 (Invalid answer)
⑥とてもそう思う (Strongly Agree)	18,101	17,211 95.1%	868 4.8%	22 0.1%	4,806 26.6%	4,954 27.4%	4,372 24.2%	3,938 21.8%	31 0.2%
⑤そう思う (Agree)	16,225	15,092 93.0%	1,102 6.8%	31 0.2%	2,974 18.3%	4,361 26.9%	4,408 27.2%	4,450 27.4%	32 0.2%
④ややそう思う (Somewhat Agree)	9,442	8,367 88.6%	1,062 11.2%	13 0.1%	1,552 16.4%	2,233 23.6%	2,384 25.2%	3,259 34.5%	14 0.1%
③あまりそう思わない (Somewhat Disagree)	4,022	3,502 87.1%	511 12.7%	9 0.2%	649 16.1%	884 22.0%	990 24.6%	1,493 37.1%	6 0.1%
②そう思わない (Disagree)	1,357	1,142 84.2%	214 15.8%	1 0.1%	260 19.2%	263 19.4%	268 19.7%	562 41.4%	4 0.3%
①まったくそう思わない (Strongly Disagree)	1,417	1,110 78.3%	302 21.3%	5 0.4%	291 20.5%	236 16.7%	233 16.4%	652 46.0%	5 0.4%
無効回答 (Invalid answer)	532	216 40.6%	48 9.0%	268 50.4%	44 8.3%	50 9.4%	44 8.3%	69 13.0%	325 61.1%
計 (Total)	51,096	46,640 91.3%	4,107 8.0%	349 0.7%	10,576 20.7%	12,981 25.4%	12,699 24.9%	14,423 28.2%	417 0.8%

Q9.(シラバスで示された到達目標が達成されるように、授業が行われた。.)の回答ごとに見た出席状況、学習時間
(The course was conducted in accordance with the objectives stated in the syllabus.)

	人数 (the number)	回答数(No. of Responses)／回答率(Response rate)							
		出席状況 (attendance)			学習時間 (study time)				
		80%以上 (80% and above)	80%未満 (Less than 80%)	無効回答 (Invalid answer)	2時間以上 (2 hours or more)	1～2時間 未満 (1 hour to less than 2 hours)	30分～ 1時間未満 (30 minutes to less than 1 hour)	30分未満 (Less than 30 minutes)	無効回答 (Invalid answer)
⑥とてもそう思う (Strongly Agree)	21,736	20,586 94.7%	1,129 5.2%	21 0.1%	5,706 26.3%	5,939 27.3%	5,197 23.9%	4,859 22.4%	35 0.2%
⑤そう思う (Agree)	18,870	17,432 92.4%	1,401 7.4%	37 0.2%	3,297 17.5%	4,900 26.0%	5,071 26.9%	5,561 29.5%	41 0.2%
④ややそう思う (Somewhat Agree)	7,423	6,389 86.1%	1,018 13.7%	16 0.2%	1,085 14.6%	1,603 21.6%	1,871 25.2%	2,854 38.4%	10 0.1%
③あまりそう思わない (Somewhat Disagree)	1,477	1,201 81.3%	274 18.6%	2 0.1%	221 15.0%	310 21.0%	330 22.3%	614 41.6%	2 0.1%
②そう思わない (Disagree)	439	353 80.4%	86 19.6%	0 0.0%	84 19.1%	88 20.0%	84 19.1%	181 41.2%	2 0.5%
①まったくそう思わない (Strongly Disagree)	612	454 74.2%	152 24.8%	6 1.0%	132 21.6%	97 15.8%	96 15.7%	285 46.6%	2 0.3%
無効回答 (Invalid answer)	539	225 41.7%	47 8.7%	267 49.5%	51 9.5%	44 8.2%	50 9.3%	69 12.8%	325 60.3%
計 (Total)	51,096	46,640 91.3%	4,107 8.0%	349 0.7%	10,576 20.7%	12,981 25.4%	12,699 24.9%	14,423 28.2%	417 0.8%

2023年度春学期「学生授業アンケート」集計結果

(Student Course Evaluation Results for Spring-Term 2023)

早稲田大学

科目設置箇所名 (Name of School)	全学	設問タイプ (type)	I	履修者数 (No. of Students)	242,680
				回答者数 (No. of Responses)	51,096
				回答率 (Response Rate)	21.1%

※履修情報は、8月9日時点の情報(※Enrollment information as of August 9)

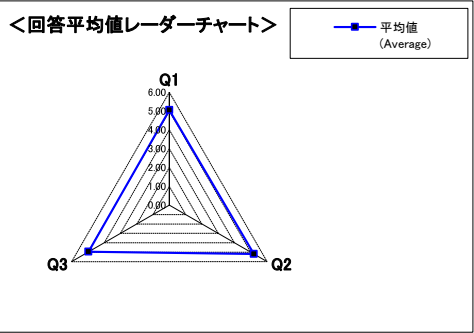
Q10.(各授業の到達目標を達成するうえで、授業内容と授業形態(対面・リアルタイム配信・オンデマンドなど)の組み合わせは適切だったか。)の回答ごとに見た出席状況、学習時間
(Was the combination of the course content and class modality (in-person, realtime streaming, on-demand) appropriate in achieving each class's objectives?)

	人数 (the number)	回答数(No. of Responses)／回答率(Response rate)							
		出席状況 (attendance)			学習時間 (study time)				
		80%以上 (80% and above)	80%未満 (Less than 80%)	無効回答 (Invalid answer)	2時間以上 (2 hours or more)	1～2時間 未満 (1 hour to less than 2 hours)	30分～ 1時間未満 (30 minutes to less than 1 hour)	30分未満 (Less than 30 minutes)	無効回答 (Invalid answer)
⑥とてもそう思う (Strongly Agree)	22,700	21,524 94.8%	1,151 5.1%	25 0.1%	5,779 25.5%	6,078 26.8%	5,510 24.3%	5,296 23.3%	37 0.2%
⑤そう思う (Agree)	17,014	15,719 92.4%	1,258 7.4%	37 0.2%	2,996 17.6%	4,453 26.2%	4,602 27.0%	4,930 29.0%	33 0.2%
④ややそう思う (Somewhat Agree)	6,694	5,773 86.2%	908 13.6%	13 0.2%	1,030 15.4%	1,574 23.5%	1,662 24.8%	2,413 36.0%	15 0.2%
③あまりそう思わない (Somewhat Disagree)	2,509	2,116 84.3%	389 15.5%	4 0.2%	390 15.5%	535 21.3%	576 23.0%	1,005 40.1%	3 0.1%
②そう思わない (Disagree)	754	592 78.5%	160 21.2%	2 0.3%	155 20.6%	145 19.2%	142 18.8%	309 41.0%	3 0.4%
①まったくそう思わない (Strongly Disagree)	870	675 77.6%	193 22.2%	2 0.2%	184 21.1%	138 15.9%	147 16.9%	399 45.9%	2 0.2%
無効回答 (Invalid answer)	555	241 43.4%	48 8.6%	266 47.9%	42 7.6%	58 10.5%	60 10.8%	71 12.8%	324 58.4%
計 (Total)	51,096	46,640 91.3%	4,107 8.0%	349 0.7%	10,576 20.7%	12,981 25.4%	12,699 24.9%	14,423 28.2%	417 0.8%

Q11.(総合的にみてこの授業は有意義だった。)の組み合わせは適切だったか。)の回答ごとに見た出席状況、学習時間
(Overall, this course was beneficial.)

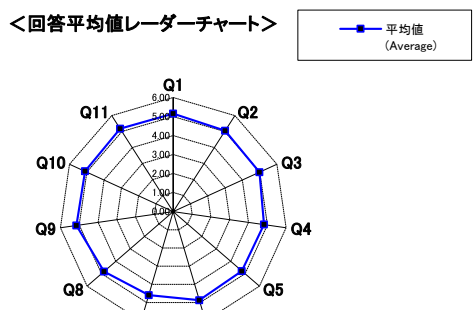
	人数 (the number)	回答数(No. of Responses)／回答率(Response rate)							
		出席状況 (attendance)			学習時間 (study time)				
		80%以上 (80% and above)	80%未満 (Less than 80%)	無効回答 (Invalid answer)	2時間以上 (2 hours or more)	1～2時間 未満 (1 hour to less than 2 hours)	30分～ 1時間未満 (30 minutes to less than 1 hour)	30分未満 (Less than 30 minutes)	無効回答 (Invalid answer)
⑥とてもそう思う (Strongly Agree)	24,076	22,856 94.9%	1,192 5.0%	28 0.1%	6,144 25.5%	6,547 27.2%	5,881 24.4%	5,455 22.7%	49 0.2%
⑤そう思う (Agree)	16,730	15,408 92.1%	1,287 7.7%	35 0.2%	2,918 17.4%	4,328 25.9%	4,471 26.7%	4,982 29.8%	31 0.2%
④ややそう思う (Somewhat Agree)	6,424	5,520 85.9%	892 13.9%	12 0.2%	904 14.1%	1,402 21.8%	1,636 25.5%	2,469 38.4%	13 0.2%
③あまりそう思わない (Somewhat Disagree)	1,689	1,349 79.9%	336 19.9%	4 0.2%	238 14.1%	334 19.8%	369 21.8%	747 44.2%	1 0.1%
②そう思わない (Disagree)	692	540 78.0%	149 21.5%	3 0.4%	125 18.1%	154 22.3%	121 17.5%	287 41.5%	5 0.7%
①まったくそう思わない (Strongly Disagree)	766	579 75.6%	185 24.2%	2 0.3%	158 20.6%	120 15.7%	128 16.7%	358 46.7%	2 0.3%
無効回答 (Invalid answer)	719	388 54.0%	66 9.2%	265 36.9%	89 12.4%	96 13.4%	93 12.9%	125 17.4%	316 43.9%
計 (Total)	51,096	46,640 91.3%	4,107 8.0%	349 0.7%	10,576 20.7%	12,981 25.4%	12,699 24.9%	14,423 28.2%	417 0.8%

I. あなた自身のことに関する設問 チャート



設問文(Question text)	平均値 (Average)
Q1.この授業の目的、到達目標、求められた課題について把握していた。	5.05
Q2.この授業を理解するために努力した。	5.19
Q3.この授業の内容をよく理解できた。	4.96

II. この授業についての意見に関する設問 チャート



設問文(Question text)	平均値 (Average)
Q1.話し方は適切だった。	5.15
Q2.板書、プロジェクター(パワーポイントなど)、あるいは配布資料などはわかりやすかった。	5.06
Q3.この授業では学生の理解を深めるための工夫(レビューシート、小テスト、小レポート、グループワーク、予復習用の動画配信、クlickカーなど)があった。	4.99
Q4.この授業では効果的に学生の参加(質問や発言など)を促していた。	4.83
Q5.この授業では授業課題や学生の参加に関して効果的なフィードバックがあった。	4.78
Q6.授業を通じて学生が問題や課題を考えたり、見出したりする機会があった。	4.86
Q7.問題や課題について改善策や解決策を議論する機会があった。	4.59
Q8.学生のレベルや理解度を把握して授業が進められた。	4.82
Q9.シラバスで示された到達目標が達成されるように、授業が行われた。	5.15

科目設置箇所名 (Name of School)	全学	設問タイプ (type)	I	履修者数 (No. of Students)	242,680
				回答者数 (No. of Responses)	51,096
				回答率 (Response Rate)	21.1%
※履修情報は、8月9日時点の情報(※Enrollment information as of August 9)					
Q7		Q6		Q10.各授業の到達目標を達成するうえで、授業内容と授業形態(対面・リアルタイム配信・オンデマンドなど)の組み合わせは適切だったか。	5.10
				Q11.総合的にみてこの授業は有意義だった。	5.18

2023年度春学期「学生授業アンケート」集計結果

(Student Course Evaluation Results for Spring-Term 2023)

早稲田大学

科目設置箇所名 (Name of School)	全学	設問タイプ (type)	Ⅱ	履修者数 (No. of Students)	28,185
				回答者数 (No. of Responses)	5,956
				回答率 (Response Rate)	21.1%

※履修情報は、8月9日時点の情報(※Enrollment information as of August 9)

Ⅰ. 履修要件

(Degree program requirements)		③選択(Elective) ②選択必修(Compulsory Elective) ①必修(Compulsory)								
No.	設問文(Question text)	回答数(No. of Responses)／回答率(Response rate)						無効回答 (Invalid answer)	計 (Total)	平均値 (Average)
		⑥	⑤	④	③	②	①			
1	この授業について当てはまるものを選んでください。 (Select the option that best describes this course.)	-	-	-	1,154	1,125	3,531	146	5,956	-
		-	-	-	19.4	18.9	59.3	2.5		

Ⅱ. あなた自身のことについてお尋ねします。

(Questions regarding your participation in this course.)										
No.	設問文 (Question text)	回答数 (No. of Responses) / 回答率 (Response rate)						無効回答 (Invalid answer)	計 (Total)	平均値 (Average)
		⑥	⑤	④	③	②	①			
1	この授業への出席状況は、おおよどの程度でしたか。 (Evaluate your class attendance.)	5,180	503	169	30	6	30	38	5,956	5.81
		87.0	8.4	2.8	0.5	0.1	0.5	0.6		

⑥4時間以上(4 hours or more) ⑤2時間～4時間未満(2 hours to less than 4 hours) ④1時間～2時間未満(1 hour to less than 2 hours) ③30分～1時間未満(30 minutes to less than 1 hour) ②30分未満(Less than 30 minutes) ①ほとんどしていない\Almost None)

No.	設問文(Question text)	回答数(No. of Responses)／回答率(Response rate)						無効回答 (Invalid answer)	計 (Total)	平均値 (Average)
		⑥	⑤	④	③	②	①			
2	1回の授業にあたり、授業時間以外の事前・事後学習のために費やした平均の時間はおおよどの程度でしたか。 (Indicate the average amount of time you spent preparing for and reviewing after each class of this course, not including time spent in class.)	574	911	1,492	1,573	802	559	45	5,956	3.53
		9.6	15.3	25.1	26.4	13.5	9.4	0.8		

⑥とてもそう思う(Strongly Agree) ⑤そう思う(Agree) ④ややそう思う(Somewhat Agree) ③あまりそう思わない\Somewhat Disagree ②そう思わない\Disagree ①まったくそう思わない(Strongly Disagree)

No.	設問文(Question text)	回答数(No. of Responses)／回答率(Response rate)						無効回答 (Invalid answer)	計 (Total)	平均値 (Average)
		⑥	⑤	④	③	②	①			
3	この授業の目的、到達目標、求められた課題について把握していた。 (You understood the objectives, goals, and assigned work for this course.)	2,601	2,256	826	158	33	32	50	5,956	5.21
		43.7	37.9	13.9	2.7	0.6	0.5	0.8		
4	この授業で求められた活動(問題の発見や解決など)に積極的に取り組んだ。 (You actively engaged in the required activities (Problem finding and solving, etc.))	3,027	1,992	730	119	20	28	40	5,956	5.32
		50.8	33.4	12.3	2.0	0.3	0.5	0.7		
5	この授業で取り組んだ活動から十分な学びが得られた。 (You gained a satisfactory amount of learning while engaging in the class activities.)	2,941	1,872	807	178	47	69	42	5,956	5.23
		49.4	31.4	13.5	3.0	0.8	1.2	0.7		

Ⅲ. この授業についての意見をお聞かせください。

(Please give us your opinions about this course.)

⑥とてもそう思う(Strongly Agree) ⑤そう思う(Agree) ④ややそう思う(Somewhat Agree) ③あまりそう思わない\Somewhat Disagree ②そう思わない\Disagree ①まったくそう思わない(Strongly Disagree)

No.	設問文(Question text)	回答数(No. of Responses)／回答率(Response rate)						無効回答 (Invalid answer)	計 (Total)	平均値 (Average)
		⑥	⑤	④	③	②	①			
1	この授業では、学生の取り組み(問題の発見や解決など)を支援するような情報提供があった。 (This course showed various efforts (review sheets, quizzes, short essays, group work, videos for studying before and after class, clickers) to promote student comprehension.)	2,931	1,829	823	196	67	56	54	5,956	5.22
		49.2	30.7	13.8	3.3	1.1	0.9	0.9		
2	この授業では効果的に学生の参加(質問や発言など)を促していた。 (This course effectively promoted student participation (asking questions, speaking out in class.))	3,201	1,644	693	218	83	73	44	5,956	5.26
		53.7	27.6	11.6	3.7	1.4	1.2	0.7		
3	この授業では授業課題や学生の参加に関して効果的なフィードバックがあった。 (This course provided effective feedback about class assignments and student participation.)	2,892	1,744	809	277	96	88	50	5,956	5.15
		48.6	29.3	13.6	4.7	1.6	1.5	0.8		
4	授業を通じて学生が問題や課題を考えたり、見出したりする機会があった。 (Throughout the course, there were opportunities for students to find and think about problems and challenges.)	2,996	1,777	767	225	87	53	51	5,956	5.22
		50.3	29.8	12.9	3.8	1.5	0.9	0.9		
5	問題や課題について改善策や解決策を議論する機会があった。 (There was an opportunity to discuss solutions and improvement plans for problems and challenges.)	2,798	1,631	848	397	132	97	53	5,956	5.06
		47.0	27.4	14.2	6.7	2.2	1.6	0.9		
6	学生のレベルや理解度を把握して授業が進められた。 (This course was conducted while taking into consideration the students' current level and their depth of understanding.)	2,549	1,849	979	317	100	108	54	5,956	5.03
		42.8	31.0	16.4	5.3	1.7	1.8	0.9		
7	学生個人での取り組みやグループワークの時間は十分に確保されていた。 (The instructor provided enough opportunity for individual and/or group work.)	3,080	1,617	780	252	94	83	50	5,956	5.20
		51.7	27.1	13.1	4.2	1.6	1.4	0.8		
8	シラバスで示された到達目標が達成されるように、授業が行われた。 (The course was conducted in accordance with the objectives stated in the syllabus.)	2,830	2,067	750	149	50	56	54	5,956	5.24
		47.5	34.7	12.6	2.5	0.8	0.9	0.9		
9	各授業の到達目標を達成するうえで、授業内容と授業形態(対面・リアルタイム配信・オンデマンドなど)の組み合わせは適切だったか。 (Was the combination of the course content and class modality (in-person, realtime streaming, on-demand) appropriate in achieving each class' s objectives?)	3,111	1,906	597	173	50	65	54	5,956	5.30
		52.2	32.0	10.0	2.9	0.8	1.1	0.9		
10	総合的にみてこの授業は有意義だった。 (Overall, this course was beneficial.)	3,202	1,769	619	176	58	72	60	5,956	5.30
		53.8	29.7	10.4	3.0	1.0	1.2	1.0		

2023年度春学期「学生授業アンケート」集計結果

(Student Course Evaluation Results for Spring-Term 2023)

早稲田大学

科目設置箇所名 (Name of School)	全学	設問タイプ (type)	Ⅱ	履修者数 (No. of Students)	28,185
				回答者数 (No. of Responses)	5,956
				回答率 (Response Rate)	21.1%

※履修情報は、8月9日時点の情報(※Enrollment information as of August 9)

Ⅰ. あなた自身のことについてに関する設問の回答ごとに見た出席状況、学習時間
(The average attendance, and study time at each answer of questions regarding your participations.)

Q1.(この授業への出席状況は、おおよその程度でしたか。)の回答ごとに見た学習時間
(Evaluate your class attendance.)

	人数 (the number)	回答数(No. of Responses)／回答率(Response rate)						
		出席状況 (attendance)			学習時間 (study time)			
		80%以上 (80% and above)	80%未満 (Less than 80%)	無効回答 (Invalid answer)	2時間以上 (2 hours or more)	1～2時間 未満 (1 hour to less than 2 hours)	30分～ 1時間未満 (30 minutes to less than 1 hour)	30分未満 (Less than 30 minutes)
⑥90%以上 (90% and above)	5,180	—	—	—	1,358	1,306	1,352	1,152
⑤80～90%未満 (80 to less than 90%)	503	—	—	—	26.2%	25.2%	26.1%	22.2%
④70～80%未満 (70 to less than 80%)	169	—	—	—	96	124	155	127
③60～70%未満 (60 to less than 70%)	30	—	—	—	19.1%	24.7%	30.8%	25.2%
②50～60%未満 (50 to less than 60%)	6	—	—	—	27	47	49	46
①50%未満 (Less than 50%)	30	—	—	—	16.0%	27.8%	29.0%	27.2%
無効回答 (Invalid answer)	38	—	—	—	2	7	10	11
計 (Total)	5,956	—	—	—	6.7%	23.3%	33.3%	36.7%
		—	—	—	0	2	2	2
		—	—	—	0.0%	33.3%	33.3%	33.3%
		—	—	—	2	5	3	18
		—	—	—	6.7%	16.7%	10.0%	60.0%
		—	—	—	0	1	2	5
		—	—	—	0.0%	2.6%	5.3%	13.2%
		—	—	—	1,485	1,492	1,573	1,361
		—	—	—	24.9%	25.1%	26.4%	22.9%

Q2.(1回の授業にあたり、授業時間以外の事前・事後学習のために費やした平均の時間はおおよその程度でしたか。)の回答ごとに見た出席状況
(Indicate the average amount of time you spent preparing for and reviewing after each class of this course, not including time spent in class.)

	人数 (the number)	回答数(No. of Responses)／回答率(Response rate)						
		出席状況 (attendance)			学習時間 (study time)			
		80%以上 (80% and above)	80%未満 (Less than 80%)	無効回答 (Invalid answer)	2時間以上 (2 hours or more)	1～2時間 未満 (1 hour to less than 2 hours)	30分～ 1時間未満 (30 minutes to less than 1 hour)	30分未満 (Less than 30 minutes)
⑥4時間以上 (4 hours or more)	574	561	13	0	—	—	—	—
⑤2時間～4時間未満 (2 hours to less than 4 hours)	911	97.7%	2.3%	0.0%	—	—	—	—
④1時間～2時間未満 (1 hour to less than 2 hours)	1,492	893	18	0	—	—	—	—
③30分～1時間未満 (30 minutes to less than 1 hour)	1,573	98.0%	2.0%	0.0%	—	—	—	—
②30分未満 (Less than 30 minutes)	802	1,430	61	1	—	—	—	—
① ほとんどしていない (Almost None)	559	95.8%	4.1%	0.1%	—	—	—	—
無効回答 (Invalid answer)	45	1,507	64	2	—	—	—	—
計 (Total)	5,956	95.8%	4.1%	0.1%	—	—	—	—
		764	34	4	—	—	—	—
		95.3%	4.2%	0.5%	—	—	—	—
		515	43	1	—	—	—	—
		92.1%	7.7%	0.2%	—	—	—	—
		13	2	30	—	—	—	—
		28.9%	4.4%	66.7%	—	—	—	—
		5,683	235	38	—	—	—	—
		95.4%	3.9%	0.6%	—	—	—	—

Q3.(この授業の目的、到達目標、求められた課題について把握していた。)の回答ごとに見た出席状況、学習時間
(You understood the objectives, goals, and assigned work for this course.)

	人数 (the number)	回答数(No. of Responses)／回答率(Response rate)						
		出席状況 (attendance)			学習時間 (study time)			
		80%以上 (80% and above)	80%未満 (Less than 80%)	無効回答 (Invalid answer)	2時間以上 (2 hours or more)	1～2時間 未満 (1 hour to less than 2 hours)	30分～ 1時間未満 (30 minutes to less than 1 hour)	30分未満 (Less than 30 minutes)
⑥とてもそう思う (Strongly Agree)	2,601	2,546	54	1	823	638	644	489
⑤そう思う (Agree)	2,256	97.9%	2.1%	0.0%	31.6%	24.5%	24.8%	18.8%
④ややそう思う (Somewhat Agree)	826	2,164	85	7	496	614	644	501
③あまりそう思わない (Somewhat Disagree)	158	95.9%	3.8%	0.3%	22.0%	27.2%	28.5%	22.2%
②そう思わない (Disagree)	33	768	58	0	124	200	234	267
①まったくそう思わない (Strongly Disagree)	32	93.0%	7.0%	0.0%	15.0%	24.2%	28.3%	32.3%
無効回答 (Invalid answer)	50	137	21	0	25	26	39	67
計 (Total)	5,956	86.7%	13.3%	0.0%	15.8%	16.5%	24.7%	42.4%
		30	3	0	9	5	3	16
		90.9%	9.1%	0.0%	27.3%	15.2%	9.1%	48.5%
		23	9	0	5	5	4	17
		71.9%	28.1%	0.0%	15.6%	15.6%	12.5%	53.1%
		15	5	30	3	4	5	4
		30.0%	10.0%	60.0%	6.0%	8.0%	10.0%	8.0%
		5,683	235	38	1,485	1,492	1,573	1,361
		95.4%	3.9%	0.6%	24.9%	25.1%	26.4%	22.9%

2023年度春学期「学生授業アンケート」集計結果

(Student Course Evaluation Results for Spring-Term 2023)

早稲田大学

科目設置箇所名 (Name of School)	全学	設問タイプ (type)	Ⅱ	履修者数 (No. of Students)	28,185
				回答者数 (No. of Responses)	5,956
				回答率 (Response Rate)	21.1%

※履修情報は、8月9日時点の情報(※Enrollment information as of August 9)

Q4.(この授業で求められた活動(問題の発見や解決など)に積極的に取り組んだ。)の回答ごとに見た出席状況、学習時間

(You actively engaged in the required activities (Problem finding and solving, etc..))

	人数 (the number)	回答数(No. of Responses)／回答率(Response rate)							
		出席状況 (attendance)			学習時間 (study time)				
		80%以上 (80% and above)	80%未満 (Less than 80%)	無効回答 (Invalid answer)	2時間以上 (2 hours or more)	1～2時間 未満 (1 hour to less than 2 hours)	30分～ 1時間未満 (30 minutes to less than 1 hour)	30分未満 (Less than 30 minutes)	無効回答 (Invalid answer)
⑥とてもそう思う (Strongly Agree)	3,027	2,966 98.0%	59 1.9%	2 0.1%	965 31.9%	764 25.2%	737 24.3%	553 18.3%	8 0.3%
⑤そう思う (Agree)	1,992	1,917 96.2%	70 3.5%	5 0.3%	396 19.9%	543 27.3%	580 29.1%	471 23.6%	2 0.1%
④ややそう思う (Somewhat Agree)	730	659 90.3%	70 9.6%	1 0.1%	97 13.3%	160 21.9%	227 31.1%	245 33.6%	1 0.1%
③あまりそう思わない (Somewhat Disagree)	119	99 83.2%	20 16.8%	0 0.0%	18 15.1%	18 15.1%	23 19.3%	60 50.4%	0 0.0%
②そう思わない (Disagree)	20	15 75.0%	5 25.0%	0 0.0%	6 30.0%	3 15.0%	5 25.0%	6 30.0%	0 0.0%
①まったくそう思わない (Strongly Disagree)	28	20 71.4%	8 28.6%	0 0.0%	3 10.7%	2 7.1%	1 3.6%	22 78.6%	0 0.0%
無効回答 (Invalid answer)	40	7 17.5%	3 7.5%	30 75.0%	0 0.0%	2 5.0%	0 0.0%	4 10.0%	34 85.0%
計 (Total)	5,956	5,683 95.4%	235 3.9%	38 0.6%	1,485 24.9%	1,492 25.1%	1,573 26.4%	1,361 22.9%	45 0.8%

Q5.(この授業で取り組んだ活動から十分な学びが得られた。)の回答ごとに見た出席状況、学習時間

(You gained a satisfactory amount of learning while engaging in the class activities.)

	人数 (the number)	回答数(No. of Responses)／回答率(Response rate)							
		出席状況 (attendance)			学習時間 (study time)				
		80%以上 (80% and above)	80%未満 (Less than 80%)	無効回答 (Invalid answer)	2時間以上 (2 hours or more)	1～2時間 未満 (1 hour to less than 2 hours)	30分～ 1時間未満 (30 minutes to less than 1 hour)	30分未満 (Less than 30 minutes)	無効回答 (Invalid answer)
⑥とてもそう思う (Strongly Agree)	2,941	2,875 97.8%	65 2.2%	1 0.0%	924 31.4%	733 24.9%	736 25.0%	539 18.3%	9 0.3%
⑤そう思う (Agree)	1,872	1,798 96.0%	68 3.6%	6 0.3%	388 20.7%	504 26.9%	534 28.5%	446 23.8%	0 0.0%
④ややそう思う (Somewhat Agree)	807	739 91.6%	67 8.3%	1 0.1%	123 15.2%	200 24.8%	231 28.6%	251 31.1%	2 0.2%
③あまりそう思わない (Somewhat Disagree)	178	165 92.7%	13 7.3%	0 0.0%	22 12.4%	34 19.1%	47 26.4%	75 42.1%	0 0.0%
②そう思わない (Disagree)	47	44 93.6%	3 6.4%	0 0.0%	15 31.9%	9 19.1%	8 17.0%	15 31.9%	0 0.0%
①まったくそう思わない (Strongly Disagree)	69	54 78.3%	15 21.7%	0 0.0%	13 18.8%	11 15.9%	12 17.4%	33 47.8%	0 0.0%
無効回答 (Invalid answer)	42	8 19.0%	4 9.5%	30 71.4%	0 0.0%	1 2.4%	5 11.9%	2 4.8%	34 81.0%
計 (Total)	5,956	5,683 95.4%	235 3.9%	38 0.6%	1,485 24.9%	1,492 25.1%	1,573 26.4%	1,361 22.9%	45 0.8%

2023年度春学期「学生授業アンケート」集計結果

(Student Course Evaluation Results for Spring Term 2023)

早稲田大学

科目設置箇所名 (Name of School)	全学	設問タイプ (type)	Ⅱ	履修者数 (No. of Students)	28,185
				回答者数 (No. of Responses)	5,956
				回答率 (Response Rate)	21.1%

※履修情報は、8月9日時点の情報（※Enrollment information as of August 9）

Ⅱ. この授業についての意見に関する設問の回答ごとに見た出席状況、学習時間

(The average attendance, and study time at each answer of questions regarding your opinions in the class.)

Q1.(この授業では、学生の取り組み(問題の発見や解決など)を支援するような情報提供があった。)の回答ごとに見た出席状況、学習時間

(This course showed various efforts (review sheets, quizzes, short essays, group work, videos for studying before and after class, clickers) to promote student comprehension.)

	人数 (the number)	回答数(No. of Responses)／回答率(Response rate)							
		出席状況 (attendance)			学習時間 (study time)				
		80%以上 (80% and above)	80%未満 (Less than 80%)	無効回答 (Invalid answer)	2時間以上 (2 hours or more)	1～2時間 未満 (1 hour to less than 2 hours)	30分～ 1時間未満 (30 minutes to less than 1 hour)	30分未満 (Less than 30 minutes)	無効回答 (Invalid answer)
⑥とてもそう思う (Strongly Agree)	2,931	2,854 97.4%	75 2.6%	2 0.1%	897 30.6%	734 25.0%	740 25.2%	552 18.8%	8 0.3%
⑤そう思う (Agree)	1,829	1,754 95.9%	71 3.9%	4 0.2%	370 20.2%	481 26.3%	535 29.3%	441 24.1%	2 0.1%
④ややそう思う (Somewhat Agree)	823	767 93.2%	54 6.6%	2 0.2%	148 18.0%	205 24.9%	225 27.3%	244 29.6%	1 0.1%
③あまりそう思わない (Somewhat Disagree)	196	177 90.3%	19 9.7%	0 0.0%	42 21.4%	38 19.4%	46 23.5%	70 35.7%	0 0.0%
②そう思わない (Disagree)	67	65 97.0%	2 3.0%	0 0.0%	17 25.4%	16 23.9%	13 19.4%	21 31.3%	0 0.0%
①まったくそう思わない (Strongly Disagree)	56	45 80.4%	11 19.6%	0 0.0%	6 10.7%	11 19.6%	11 19.6%	28 50.0%	0 0.0%
無効回答 (Invalid answer)	54	21 38.9%	3 5.6%	30 55.6%	5 9.3%	7 13.0%	3 5.6%	5 9.3%	34 63.0%
計 (Total)	5,956	5,683 95.4%	235 3.9%	38 0.6%	1,485 24.9%	1,492 25.1%	1,573 26.4%	1,361 22.9%	45 0.8%

Q2.(この授業では効果的に学生の参加(質問や発言など)を促していた。)の回答ごとに見た出席状況、学習時間

(This course effectively promoted student participation (asking questions, speaking out in class).)

	人数 (the number)	回答数(No. of Responses)／回答率(Response rate)							
		出席状況 (attendance)			学習時間 (study time)				
		80%以上 (80% and above)	80%未満 (Less than 80%)	無効回答 (Invalid answer)	2時間以上 (2 hours or more)	1～2時間 未満 (1 hour to less than 2 hours)	30分～ 1時間未満 (30 minutes to less than 1 hour)	30分未満 (Less than 30 minutes)	無効回答 (Invalid answer)
⑥とてもそう思う (Strongly Agree)	3,201	3,113 97.3%	88 2.7%	0 0.0%	974 30.4%	797 24.9%	811 25.3%	610 19.1%	9 0.3%
⑤そう思う (Agree)	1,644	1,573 95.7%	64 3.9%	7 0.4%	326 19.8%	434 26.4%	468 28.5%	415 25.2%	1 0.1%
④ややそう思う (Somewhat Agree)	693	644 92.9%	48 6.9%	1 0.1%	104 15.0%	190 27.4%	205 29.6%	193 27.8%	1 0.1%
③あまりそう思わない (Somewhat Disagree)	218	202 92.7%	16 7.3%	0 0.0%	41 18.8%	40 18.3%	55 25.2%	82 37.6%	0 0.0%
②そう思わない (Disagree)	83	80 96.4%	3 3.6%	0 0.0%	21 25.3%	15 18.1%	20 24.1%	27 32.5%	0 0.0%
①まったくそう思わない (Strongly Disagree)	73	60 82.2%	13 17.8%	0 0.0%	19 26.0%	10 13.7%	12 16.4%	32 43.8%	0 0.0%
無効回答 (Invalid answer)	44	11 25.0%	3 6.8%	30 68.2%	0 0.0%	6 13.6%	2 4.5%	2 4.5%	34 77.3%
計 (Total)	5,956	5,683 95.4%	235 3.9%	38 0.6%	1,485 24.9%	1,492 25.1%	1,573 26.4%	1,361 22.9%	45 0.8%

Q3.(この授業では授業課題や学生の参加に関して効果的なフィードバックがあった。)の回答ごとに見た出席状況、学習時間

(This course provided effective feedback about class assignments and student participation.)

	人数 (the number)	回答数(No. of Responses)／回答率(Response rate)							
		出席状況 (attendance)			学習時間 (study time)				
		80%以上 (80% and above)	80%未満 (Less than 80%)	無効回答 (Invalid answer)	2時間以上 (2 hours or more)	1～2時間 未満 (1 hour to less than 2 hours)	30分～ 1時間未満 (30 minutes to less than 1 hour)	30分未満 (Less than 30 minutes)	無効回答 (Invalid answer)
⑥とてもそう思う (Strongly Agree)	2,892	2,813 97.3%	78 2.7%	1 0.0%	897 31.0%	708 24.5%	720 24.9%	558 19.3%	9 0.3%
⑤そう思う (Agree)	1,744	1,665 95.5%	75 4.3%	4 0.2%	346 19.8%	470 26.9%	502 28.8%	424 24.3%	2 0.1%
④ややそう思う (Somewhat Agree)	809	763 94.3%	44 5.4%	2 0.2%	139 17.2%	203 25.1%	241 29.8%	226 27.9%	0 0.0%
③あまりそう思わない (Somewhat Disagree)	277	256 92.4%	21 7.6%	0 0.0%	55 19.9%	67 24.2%	70 25.3%	85 30.7%	0 0.0%
②そう思わない (Disagree)	96	94 97.9%	2 2.1%	0 0.0%	24 25.0%	22 22.9%	22 22.9%	28 29.2%	0 0.0%
①まったくそう思わない (Strongly Disagree)	88	76 86.4%	11 12.5%	1 1.1%	22 25.0%	17 19.3%	14 15.9%	35 39.8%	0 0.0%
無効回答 (Invalid answer)	50	16 32.0%	4 8.0%	30 60.0%	2 4.0%	5 10.0%	4 8.0%	5 10.0%	34 68.0%
計 (Total)	5,956	5,683 95.4%	235 3.9%	38 0.6%	1,485 24.9%	1,492 25.1%	1,573 26.4%	1,361 22.9%	45 0.8%

2023年度春学期「学生授業アンケート」集計結果

(Student Course Evaluation Results for Spring-Term 2023)

早稲田大学

科目設置箇所名 (Name of School)	全学	設問タイプ (type)	Ⅱ	履修者数 (No. of Students)	28,185
				回答者数 (No. of Responses)	5,956
				回答率 (Response Rate)	21.1%

※履修情報は、8月9日時点の情報(※Enrollment information as of August 9)

Q4.(授業を通じて学生が問題や課題を考えたり、見出したりする機会があった。)の回答ごとに見た出席状況、学習時間

(Throughout the course, there were opportunities for students to find and think about problems and challenges.)

	人数 (the number)	回答数(No. of Responses)／回答率(Response rate)							
		出席状況 (attendance)			学習時間 (study time)				
		80%以上 (80% and above)	80%未満 (Less than 80%)	無効回答 (Invalid answer)	2時間以上 (2 hours or more)	1～2時間 未満 (1 hour to less than 2 hours)	30分～ 1時間未満 (30 minutes to less than 1 hour)	30分未満 (Less than 30 minutes)	無効回答 (Invalid answer)
⑥とてもそう思う (Strongly Agree)	2,996	2,909 97.1%	84 2.8%	3 0.1%	924 30.8%	739 24.7%	759 25.3%	567 18.9%	7 0.2%
⑤そう思う (Agree)	1,777	1,708 96.1%	65 3.7%	4 0.2%	367 20.7%	483 27.2%	497 28.0%	427 24.0%	3 0.2%
④ややそう思う (Somewhat Agree)	767	715 93.2%	51 6.6%	1 0.1%	131 17.1%	198 25.8%	218 28.4%	219 28.6%	1 0.1%
③あまりそう思わない (Somewhat Disagree)	225	209 92.9%	16 7.1%	0 0.0%	36 16.0%	46 20.4%	65 28.9%	78 34.7%	0 0.0%
②そう思わない (Disagree)	87	84 96.6%	3 3.4%	0 0.0%	17 19.5%	10 11.5%	22 25.3%	38 43.7%	0 0.0%
①まったくそう思わない (Strongly Disagree)	53	41 77.4%	12 22.6%	0 0.0%	7 13.2%	12 22.6%	8 15.1%	26 49.1%	0 0.0%
無効回答 (Invalid answer)	51	17 33.3%	4 7.8%	30 58.8%	3 5.9%	4 7.8%	4 7.8%	6 11.8%	34 66.7%
計 (Total)	5,956	5,683 95.4%	235 3.9%	38 0.6%	1,485 24.9%	1,492 25.1%	1,573 26.4%	1,361 22.9%	45 0.8%

Q5.(問題や課題について改善策や解決策を議論する機会があった。)の回答ごとに見た出席状況、学習時間

(There was an opportunity to discuss solutions and improvement plans for problems and challenges.)

	人数 (the number)	回答数(No. of Responses)／回答率(Response rate)							
		出席状況 (attendance)			学習時間 (study time)				
		80%以上 (80% and above)	80%未満 (Less than 80%)	無効回答 (Invalid answer)	2時間以上 (2 hours or more)	1～2時間 未満 (1 hour to less than 2 hours)	30分～ 1時間未満 (30 minutes to less than 1 hour)	30分未満 (Less than 30 minutes)	無効回答 (Invalid answer)
⑥とてもそう思う (Strongly Agree)	2,798	2,717 97.1%	78 2.8%	3 0.1%	878 31.4%	682 24.4%	703 25.1%	526 18.8%	9 0.3%
⑤そう思う (Agree)	1,631	1,574 96.5%	54 3.3%	3 0.2%	350 21.5%	446 27.3%	449 27.5%	386 23.7%	0 0.0%
④ややそう思う (Somewhat Agree)	848	795 93.8%	53 6.3%	0 0.0%	144 17.0%	213 25.1%	261 30.8%	228 26.9%	2 0.2%
③あまりそう思わない (Somewhat Disagree)	397	375 94.5%	21 5.3%	1 0.3%	72 18.1%	101 25.4%	104 26.2%	120 30.2%	0 0.0%
②そう思わない (Disagree)	132	126 95.5%	6 4.5%	0 0.0%	23 17.4%	28 21.2%	31 23.5%	50 37.9%	0 0.0%
①まったくそう思わない (Strongly Disagree)	97	79 81.4%	17 17.5%	1 1.0%	15 15.5%	16 16.5%	20 20.6%	46 47.4%	0 0.0%
無効回答 (Invalid answer)	53	17 32.1%	6 11.3%	30 56.6%	3 5.7%	6 11.3%	5 9.4%	5 9.4%	34 64.2%
計 (Total)	5,956	5,683 95.4%	235 3.9%	38 0.6%	1,485 24.9%	1,492 25.1%	1,573 26.4%	1,361 22.9%	45 0.8%

Q6.(学生のレベルや理解度を把握して授業が進められた。)の回答ごとに見た出席状況、学習時間

(This course was conducted while taking into consideration the students' current level and their depth of understanding.)

	人数 (the number)	回答数(No. of Responses)／回答率(Response rate)							
		出席状況 (attendance)			学習時間 (study time)				
		80%以上 (80% and above)	80%未満 (Less than 80%)	無効回答 (Invalid answer)	2時間以上 (2 hours or more)	1～2時間 未満 (1 hour to less than 2 hours)	30分～ 1時間未満 (30 minutes to less than 1 hour)	30分未満 (Less than 30 minutes)	無効回答 (Invalid answer)
⑥とてもそう思う (Strongly Agree)	2,549	2,484 97.4%	64 2.5%	1 0.0%	765 30.0%	635 24.9%	653 25.6%	487 19.1%	9 0.4%
⑤そう思う (Agree)	1,849	1,779 96.2%	65 3.5%	5 0.3%	410 22.2%	471 25.5%	512 27.7%	455 24.6%	1 0.1%
④ややそう思う (Somewhat Agree)	979	908 92.7%	69 7.0%	2 0.2%	169 17.3%	257 26.3%	282 28.8%	270 27.6%	1 0.1%
③あまりそう思わない (Somewhat Disagree)	317	305 96.2%	12 3.8%	0 0.0%	84 26.5%	80 25.2%	76 24.0%	77 24.3%	0 0.0%
②そう思わない (Disagree)	100	93 93.0%	7 7.0%	0 0.0%	21 21.0%	25 25.0%	22 22.0%	32 32.0%	0 0.0%
①まったくそう思わない (Strongly Disagree)	108	94 87.0%	14 13.0%	0 0.0%	31 28.7%	21 19.4%	24 22.2%	32 29.6%	0 0.0%
無効回答 (Invalid answer)	54	20 37.0%	4 7.4%	30 55.6%	5 9.3%	3 5.6%	4 7.4%	8 14.8%	34 63.0%
計 (Total)	5,956	5,683 95.4%	235 3.9%	38 0.6%	1,485 24.9%	1,492 25.1%	1,573 26.4%	1,361 22.9%	45 0.8%

2023年度春学期「学生授業アンケート」集計結果

(Student Course Evaluation Results for Spring-Term 2023)

早稲田大学

科目設置箇所名 (Name of School)	全学	設問タイプ (type)	Ⅱ	履修者数 (No. of Students)	28,185
				回答者数 (No. of Responses)	5,956
				回答率 (Response Rate)	21.1%

※履修情報は、8月9日時点の情報(※Enrollment information as of August 9)

Q7.(学生個人での取り組みやグループワークの時間は十分に確保されていた。)の回答ごとに見た出席状況、学習時間

(The instructor provided enough opportunity for individual and/or group work.)

	人数 (the number)	回答数(No. of Responses)／回答率(Response rate)							
		出席状況 (attendance)			学習時間 (study time)				
		80%以上 (80% and above)	80%未満 (Less than 80%)	無効回答 (Invalid answer)	2時間以上 (2 hours or more)	1～2時間 未満 (1 hour to less than 2 hours)	30分～ 1時間未満 (30 minutes to less than 1 hour)	30分未満 (Less than 30 minutes)	無効回答 (Invalid answer)
⑥とてもそう思う (Strongly Agree)	3,080	2,986 96.9%	92 3.0%	2 0.1%	872 28.3%	748 24.3%	812 26.4%	639 20.7%	9 0.3%
⑤そう思う (Agree)	1,617	1,559 96.4%	54 3.3%	4 0.2%	333 20.6%	449 27.8%	449 27.8%	386 23.9%	0 0.0%
④ややそう思う (Somewhat Agree)	780	738 94.6%	41 5.3%	1 0.1%	178 22.8%	197 25.3%	207 26.5%	197 25.3%	1 0.1%
③あまりそう思わない (Somewhat Disagree)	252	232 92.1%	20 7.9%	0 0.0%	49 19.4%	63 25.0%	67 26.6%	72 28.6%	1 0.4%
②そう思わない (Disagree)	94	85 90.4%	9 9.6%	0 0.0%	27 28.7%	19 20.2%	16 17.0%	32 34.0%	0 0.0%
①まったくそう思わない (Strongly Disagree)	83	69 83.1%	13 15.7%	1 1.2%	23 27.7%	12 14.5%	17 20.5%	31 37.3%	0 0.0%
無効回答 (Invalid answer)	50	14 28.0%	6 12.0%	30 60.0%	3 6.0%	4 8.0%	5 10.0%	4 8.0%	34 68.0%
計 (Total)	5,956	5,683 95.4%	235 3.9%	38 0.6%	1,485 24.9%	1,492 25.1%	1,573 26.4%	1,361 22.9%	45 0.8%

Q8.(シラバスで示された到達目標が達成されるように、授業が行われた。)の回答ごとに見た出席状況、学習時間

(The course was conducted in accordance with the objectives stated in the syllabus.)

	人数 (the number)	回答数(No. of Responses)／回答率(Response rate)							
		出席状況 (attendance)			学習時間 (study time)				
		80%以上 (80% and above)	80%未満 (Less than 80%)	無効回答 (Invalid answer)	2時間以上 (2 hours or more)	1～2時間 未満 (1 hour to less than 2 hours)	30分～ 1時間未満 (30 minutes to less than 1 hour)	30分未満 (Less than 30 minutes)	無効回答 (Invalid answer)
⑥とてもそう思う (Strongly Agree)	2,830	2,754 97.3%	75 2.7%	1 0.0%	884 31.2%	687 24.3%	712 25.2%	538 19.0%	9 0.3%
⑤そう思う (Agree)	2,067	1,984 96.0%	76 3.7%	7 0.3%	408 19.7%	560 27.1%	590 28.5%	508 24.6%	1 0.0%
④ややそう思う (Somewhat Agree)	750	694 92.5%	56 7.5%	0 0.0%	137 18.3%	186 24.8%	213 28.4%	213 28.4%	1 0.1%
③あまりそう思わない (Somewhat Disagree)	149	135 90.6%	14 9.4%	0 0.0%	28 18.8%	31 20.8%	34 22.8%	56 37.6%	0 0.0%
②そう思わない (Disagree)	50	47 94.0%	3 6.0%	0 0.0%	12 24.0%	10 20.0%	10 20.0%	18 36.0%	0 0.0%
①まったくそう思わない (Strongly Disagree)	56	49 87.5%	7 12.5%	0 0.0%	11 19.6%	13 23.2%	10 17.9%	22 39.3%	0 0.0%
無効回答 (Invalid answer)	54	20 37.0%	4 7.4%	30 55.6%	5 9.3%	5 9.3%	4 7.4%	6 11.1%	34 63.0%
計 (Total)	5,956	5,683 95.4%	235 3.9%	38 0.6%	1,485 24.9%	1,492 25.1%	1,573 26.4%	1,361 22.9%	45 0.8%

Q9.(各授業の到達目標を達成するうえで、授業内容と授業形態(対面・リアルタイム配信・オンデマンドなど)の組み合わせは適切だったか。)の回答ごとに見た出席状況、学習時間

(Was the combination of the course content and class modality (in-person, realtime streaming, on-demand) appropriate in achieving each class' s objectives?)

	人数 (the number)	回答数(No. of Responses)／回答率(Response rate)							
		出席状況 (attendance)			学習時間 (study time)				
		80%以上 (80% and above)	80%未満 (Less than 80%)	無効回答 (Invalid answer)	2時間以上 (2 hours or more)	1～2時間 未満 (1 hour to less than 2 hours)	30分～ 1時間未満 (30 minutes to less than 1 hour)	30分未満 (Less than 30 minutes)	無効回答 (Invalid answer)
⑥とてもそう思う (Strongly Agree)	3,111	3,041 97.7%	69 2.2%	1 0.0%	937 30.1%	741 23.8%	813 26.1%	611 19.6%	9 0.3%
⑤そう思う (Agree)	1,906	1,820 95.5%	80 4.2%	6 0.3%	386 20.3%	510 26.8%	517 27.1%	492 25.8%	1 0.1%
④ややそう思う (Somewhat Agree)	597	545 91.3%	51 8.5%	1 0.2%	94 15.7%	172 28.8%	175 29.3%	155 26.0%	1 0.2%
③あまりそう思わない (Somewhat Disagree)	173	160 92.5%	13 7.5%	0 0.0%	39 22.5%	42 24.3%	36 20.8%	56 32.4%	0 0.0%
②そう思わない (Disagree)	50	46 92.0%	4 8.0%	0 0.0%	9 18.0%	13 26.0%	14 28.0%	14 28.0%	0 0.0%
①まったくそう思わない (Strongly Disagree)	65	53 81.5%	12 18.5%	0 0.0%	16 24.6%	9 13.8%	13 20.0%	27 41.5%	0 0.0%
無効回答 (Invalid answer)	54	18 33.3%	6 11.1%	30 55.6%	4 7.4%	5 9.3%	5 9.3%	6 11.1%	34 63.0%
計 (Total)	5,956	5,683 95.4%	235 3.9%	38 0.6%	1,485 24.9%	1,492 25.1%	1,573 26.4%	1,361 22.9%	45 0.8%

2023年度春学期「学生授業アンケート」集計結果

(Student Course Evaluation Results for Spring-Term 2023)

早稲田大学

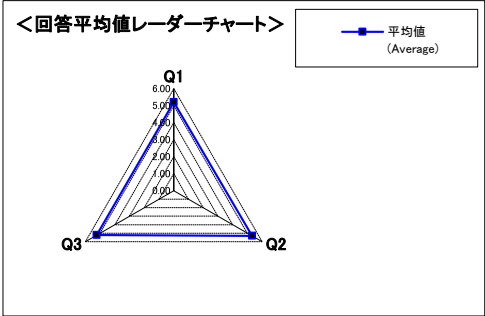
科目設置箇所名 (Name of School)	全学	設問タイプ (type)	Ⅱ	履修者数 (No. of Students)	28,185
				回答者数 (No. of Responses)	5,956
				回答率 (Response Rate)	21.1%

※履修情報は、8月9日時点の情報(※Enrollment information as of August 9)

Q10.(総合的にみてこの授業は有意義だった。)の回答ごとに見た出席状況、学習時間
(Overall, this course was beneficial.)

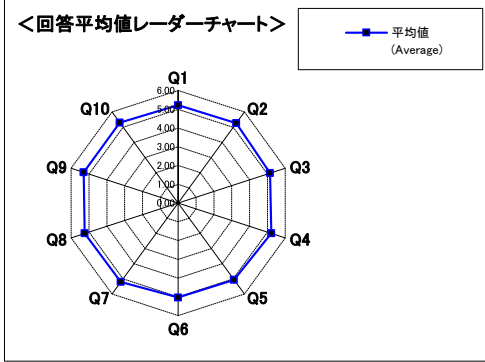
	人数 (the number)	回答数(No. of Responses)／回答率(Response rate)						
		出席状況 (attendance)			学習時間 (study time)			
		80%以上 (80% and above)	80%未満 (Less than 80%)	無効回答 (Invalid answer)	2時間以上 (2 hours or more)	1～2時間 未満 (1 hour to less than 2 hours)	30分～ 1時間未満 (30 minutes to less than 1 hour)	30分未満 (Less than 30 minutes)
⑥とてもそう思う (Strongly Agree)	3,202	3,121	78	3	957	801	818	616
⑤そう思う (Agree)	1,769	97.5%	2.4%	0.1%	29.9%	25.0%	25.5%	19.2%
④ややそう思う (Somewhat Agree)	619	1,695	70	4	353	465	510	440
③あまりそう思わない (Somewhat Disagree)	176	95.8%	4.0%	0.2%	20.0%	26.3%	28.8%	24.9%
②そう思わない (Disagree)	58	566	52	1	109	156	171	182
①まったくそう思わない (Strongly Disagree)	72	91.4%	8.4%	0.2%	17.6%	25.2%	27.6%	29.4%
無効回答 (Invalid answer)	60	159	17	0	34	40	40	62
計 (Total)	5,956	90.3%	9.7%	0.0%	19.3%	22.7%	22.7%	35.2%
		98.3%	1.7%	0.0%	25.9%	22.4%	22.4%	29.3%
		60	12	0	13	11	11	37
		83.3%	16.7%	0.0%	18.1%	15.3%	15.3%	51.4%
		25	5	30	4	6	10	7
		41.7%	8.3%	50.0%	6.7%	10.0%	16.7%	11.7%
		5,683	235	38	1,485	1,492	1,573	1,361
		95.4%	3.9%	0.6%	24.9%	25.1%	26.4%	22.9%

Ⅰ. あなた自身のことに関する設問 チャート



設問文(Question text)	平均値 (Average)
Q1.この授業の目的、到達目標、求められた課題について把握していた。	5.21
Q2.この授業で求められた活動(問題の発見や解決など)に積極的に取り組んだ。	5.32
Q3.この授業で取り組んだ活動から十分な学びが得られた。	5.23

Ⅱ. この授業についての意見に関する設問 チャート



設問文(Question text)	平均値 (Average)
Q1.この授業では、学生の取り組み(問題の発見や解決など)を支援するような情報提供があった。	5.22
Q2.この授業では効果的に学生の参加(質問や発言など)を促していた。	5.26
Q3.この授業では授業課題や学生の参加に関して効果的なフィードバックがあった。	5.15
Q4.授業を通じて学生が問題や課題を考えたり、見出したりする機会があった。	5.22
Q5.問題や課題について改善策や解決策を議論する機会があった。	5.06
Q6.学生のレベルや理解度を把握して授業が進められた。	5.03
Q7.学生個人での取り組みやグループワークの時間は十分に確保されていた。	5.20
Q8.シラバスで示された到達目標が達成されるように、授業が行われた。	5.24
Q9.各授業の到達目標を達成するうえで、授業内容と授業形態(対面・リアルタイム配信・オンデマンドなど)の組み合わせは適切だったか。	5.30
Q10.総合的にみてこの授業は有意義だった。	5.30

2023年度春学期「学生授業アンケート」集計結果

(Student Course Evaluation Results for Spring-Term 2023)

早稲田大学

科目設置箇所名 (Name of School)	全学	設定タイプ (type)	Ⅲ	履修者数 (No. of Students)	13,190
				回答者数 (No. of Responses)	2,005
				回答率 (Response Rate)	15.2%

※履修情報は、8月9日時点の情報(※Enrollment information as of August 9)

I. 履修要件

(Degree program requirements)		③選択(Elective) ②選択必修(Compulsory Elective) ①必修(Compulsory)								
No.	設問文(Question text)	回答数(No. of Responses)／回答率(Response rate)						無効回答 (Invalid answer)	計 (Total)	平均値 (Average)
		⑥	⑤	④	③	②	①			
1	この実技・実験について当てはまるものを選んでください。 (Select the option that best describes this course.)	-	-	-	796	138	1,012	59	2,005	-
		-	-	-	39.7	6.9	50.5	2.9		

II. あなた自身のことについてお尋ねします。

(Questions regarding your participation in this course.)										
No.	設問文 (Question text)	回答数 (No. of Responses) / 回答率 (Response rate)						無効回答 (Invalid answer)	計 (Total)	平均値 (Average)
		⑥	⑤	④	③	②	①			
1	この授業への出席状況は、おおよどの程度でしたか。 (Evaluate your class attendance.)	1,701	176	58	10	9	26	25	2,005	5.75
		84.8	8.8	2.9	0.5	0.4	1.3	1.2		

		⑥4時間以上(4 hours or more) ⑤2時間～4時間未満(2 hours to less than 4 hours) ④1時間～2時間未満(1 hour to less than 2 hours) ③30分～1時間未満(30 minutes to less than 1 hour) ②30分未満(Less than 30 minutes) ①ほとんどしていない(Almost None)								
No.	設問文(Question text)	回答数(No. of Responses)／ 回答率(Response rate)						無効回答 (Invalid answer)	計 (Total)	平均値 (Average)
		⑥	⑤	④	③	②	①			
2	1回の授業にあたり、授業の事前準備や練習にどのくらい取り組みましたか。	341	309	392	254	196	484	29	2,005	3.44
	(Indicate the average amount of time you spent preparing for and reviewing after each class of this course, not including time spent in class.)	17.0	15.4	19.6	12.7	9.8	24.1	1.4		

⑥とてもそう思う(Strongly Agree) ⑤そう思う(Agree) ④ややそう思う(Somewhat Agree) ③あまりそう思わない(Somewhat Disagree) ②そう思わない(Disagree) ①まったくそう思わない(Strongly Disagree)										
No.	設問文(Question text)	回答数(No. of Responses)／回答率(Response rate)						無効回答 (Invalid answer)	計 (Total)	平均値 (Average)
		⑥	⑤	④	③	②	①			
3	この授業の目的、到達目標、求められた課題について把握していた。 (You understood the objectives, goals, and assigned work for this course.)	922	714	276	37	9	17	30	2,005	5.24
		46.0	35.6	13.8	1.8	0.4	0.8	1.5		
4	この授業での学習内容または技術を修得するために努力した。 (You made efforts to acquire the content and skills taught in this course.)	1,083	654	184	30	5	16	33	2,005	5.39
		54.0	32.6	9.2	1.5	0.2	0.8	1.6		
5	この授業の学習内容または技術をよく修得できた。 (You were able to acquire the content and skills taught in this course.)	858	675	344	54	17	25	32	2,005	5.13
		42.8	33.7	17.2	2.7	0.8	1.2	1.6		

III. この授業についての意見をお聞かせください。

(Please give us your opinions about this course.)		⑥とてもそう思う(Strongly Agree) ⑤そう思う(Agree) ④ややそう思う(Somewhat Agree) ③あまりそう思わない(Somewhat Disagree) ②そう思わない(Disagree) ①まったくそう思わない(Strongly Disagree)								
No.	設問文(Question text)	回答数(No. of Responses)／ 回答率(Response rate)						無効回答 (Invalid answer)	計 (Total)	平均値 (Average)
		⑥	⑤	④	③	②	①			
1	授業に関する事前説明(模擬演習、作業手順、映像の提示など)は分かりやすかった。 (Prior explanations related to the course (simulations, work procedures, presentations of videos) were easy to understand.)	887	634	317	83	20	29	35	2,005	5.12
	44.2	31.6	15.8	4.1	1.0	1.4	1.7			
2	この授業では効果的に学生の参加(質問や発言など)を促していた。 (This course effectively promoted student participation (asking questions, speaking out in class).)	838	564	309	154	45	58	37	2,005	4.93
	41.8	28.1	15.4	7.7	2.2	2.9	1.8			
3	この授業では授業課題や学生の参加に関して効果的なフィードバックがあった。 (This course provided effective feedback about class assignments and student participation.)	755	594	349	155	56	58	38	2,005	4.85
	37.7	29.6	17.4	7.7	2.8	2.9	1.9			
4	授業を通じて学生が問題や課題を考えたり、見出したりする機会があった。 (Throughout the course, there were opportunities for students to find and think about problems and challenges.)	829	603	331	123	43	38	38	2,005	4.99
	41.3	30.1	16.5	6.1	2.1	1.9	1.9			
5	問題や課題について改善策や解決策を議論する機会があった。 (There was an opportunity to discuss solutions and improvement plans for problems and challenges.)	710	538	355	210	76	75	41	2,005	4.70
	35.4	26.8	17.7	10.5	3.8	3.7	2.0			
6	学生自身が実技や実験などに取り組む時間が十分に確保されていた。 (Enough time was provided for students themselves to engage in skills training and experiments.)	1,124	531	200	64	17	31	38	2,005	5.32
	56.1	26.5	10.0	3.2	0.8	1.5	1.9			
7	この授業では、学生の実習に対する効果的なサポートがあった。 (This course provided effective support for students' field work.)	962	574	276	86	30	36	41	2,005	5.14
	48.0	28.6	13.8	4.3	1.5	1.8	2.0			
8	学生のレベルや進捗状況を把握して授業が進められた。 (This course was conducted while taking into consideration the students' current level and their depth of understanding.)	789	625	329	123	52	48	39	2,005	4.93
	39.4	31.2	16.4	6.1	2.6	2.4	1.9			
9	シラバスで示された到達目標が達成されるように、授業が行われた。 (The course was conducted in accordance with the objectives stated in the syllabus.)	947	679	271	35	14	22	37	2,005	5.24
	47.2	33.9	13.5	1.7	0.7	1.1	1.8			
10	各授業の到達目標を達成するうえで、授業内容と授業形態(対面・リアルタイム配信・オンデマンドなど)の組み合わせは適切だったか。 (Was the combination of the course content and class modality (in-person, realtime streaming, on-demand) appropriate in achieving each class's objectives?)	1,056	610	210	48	16	24	41	2,005	5.31
	52.7	30.4	10.5	2.4	0.8	1.2	2.0			
11	総合的にみてこの授業は有意義だった。 (Overall, this course was beneficial.)	1,079	596	205	43	16	27	39	2,005	5.32
	53.8	29.7	10.2	2.1	0.8	1.3	1.9			

2023年度春学期「学生授業アンケート」集計結果

(Student Course Evaluation Results for Spring Term 2023)

早稲田大学

科目設置箇所名 (Name of School)	全学	設問タイプ (type)	Ⅲ	履修者数 (No. of Students)	13,190
				回答者数 (No. of Responses)	2,005
				回答率 (Response Rate)	15.2%

※履修情報は、8月9日時点の情報（※Enrollment information as of August 9）

I. あなた自身のことについてに関する設問の回答ごとに見た出席状況、学習時間
(The average attendance, and study time at each answer of questions regarding your participations.)

Q1.(この授業への出席状況は、おおよその程度でしたか。)の回答ごとに見た学習時間
(Evaluate your class attendance.)

	人数 (the number)	回答数(No. of Responses)／回答率(Response rate)						
		出席状況 (attendance)			学習時間 (study time)			
		80%以上 (80% and above)	80%未満 (Less than 80%)	無効回答 (Invalid answer)	2時間以上 (2 hours or more)	1～2時間 未満 (1 hour to less than 2 hours)	30分～ 1時間未満 (30 minutes to less than 1 hour)	30分未満 (Less than 30 minutes)
⑥90%以上 (90% and above)	1,701	—	—	—	623	364	215	496
⑤80～90%未満 (80 to less than 90%)	176	—	—	—	36.6%	21.4%	12.6%	29.2%
④70～80%未満 (70 to less than 80%)	58	—	—	—	14	16	28	118
③60～70%未満 (60 to less than 70%)	10	—	—	—	8.0%	9.1%	15.9%	67.0%
②50～60%未満 (50 to less than 60%)	9	—	—	—	7	5	8	38
①50%未満 (Less than 50%)	26	—	—	—	12.1%	8.6%	13.8%	65.5%
無効回答 (Invalid answer)	25	—	—	—	1	2	1	5
計 (Total)	2,005	—	—	—	10.0%	20.0%	10.0%	50.0%
		—	—	—	2	3	0	4
		—	—	—	22.2%	33.3%	0.0%	44.4%
		—	—	—	2	2	1	18
		—	—	—	7.7%	7.7%	3.8%	69.2%
		—	—	—	1	0	1	1
		—	—	—	4.0%	0.0%	4.0%	4.0%
		—	—	—	650	392	254	680
		—	—	—	32.4%	19.6%	12.7%	33.9%

Q2.(1回の授業にあたり、授業の事前準備や練習にどのくらい取り組みましたか。)の回答ごとに見た出席状況
(Indicate the average amount of time you spent preparing for and reviewing after each class of this course, not including time spent in class.)

	人数 (the number)	回答数(No. of Responses)／回答率(Response rate)						
		出席状況 (attendance)			学習時間 (study time)			
		80%以上 (80% and above)	80%未満 (Less than 80%)	無効回答 (Invalid answer)	2時間以上 (2 hours or more)	1～2時間 未満 (1 hour to less than 2 hours)	30分～ 1時間未満 (30 minutes to less than 1 hour)	30分未満 (Less than 30 minutes)
⑥4時間以上 (4 hours or more)	341	336	5	0	—	—	—	—
⑤2時間～4時間未満 (2 hours to less than 4 hours)	309	98.5%	1.5%	0.0%	—	—	—	—
④1時間～2時間未満 (1 hour to less than 2 hours)	392	301	7	1	—	—	—	—
③30分～1時間未満 (30 minutes to less than 1 hour)	254	97.4%	2.3%	0.3%	—	—	—	—
②30分未満 (Less than 30 minutes)	196	380	12	0	—	—	—	—
① ほとんどしていない (Almost None)	484	96.9%	3.1%	0.0%	—	—	—	—
無効回答 (Invalid answer)	29	243	10	1	—	—	—	—
計 (Total)	2,005	95.7%	3.9%	0.4%	—	—	—	—
		181	14	1	—	—	—	—
		92.3%	7.1%	0.5%	—	—	—	—
		433	51	0	—	—	—	—
		89.5%	10.5%	0.0%	—	—	—	—
		3	4	22	—	—	—	—
		10.3%	13.8%	75.9%	—	—	—	—
		1,877	103	25	—	—	—	—
		93.6%	5.1%	1.2%	—	—	—	—

Q3.(この授業の目的、到達目標、求められた課題について把握していた。)の回答ごとに見た出席状況、学習時間
(You understood the objectives, goals, and assigned work for this course.)

	人数 (the number)	回答数(No. of Responses)／回答率(Response rate)						
		出席状況 (attendance)			学習時間 (study time)			
		80%以上 (80% and above)	80%未満 (Less than 80%)	無効回答 (Invalid answer)	2時間以上 (2 hours or more)	1～2時間 未満 (1 hour to less than 2 hours)	30分～ 1時間未満 (30 minutes to less than 1 hour)	30分未満 (Less than 30 minutes)
⑥とてもそう思う (Strongly Agree)	922	888	33	1	315	164	112	328
⑤そう思う (Agree)	714	96.3%	3.6%	0.1%	34.2%	17.8%	12.1%	35.6%
④ややそう思う (Somewhat Agree)	276	679	35	0	234	160	97	223
③あまりそう思わない (Somewhat Disagree)	37	95.1%	4.9%	0.0%	32.8%	22.4%	13.6%	31.2%
②そう思わない (Disagree)	9	257	19	0	77	55	40	104
①まったくそう思わない (Strongly Disagree)	17	93.1%	6.9%	0.0%	27.9%	19.9%	14.5%	37.7%
無効回答 (Invalid answer)	30	30	5	2	13	9	4	11
計 (Total)	2,005	81.1%	13.5%	5.4%	35.1%	24.3%	10.8%	29.7%
		8	1	0	4	1	0	4
		88.9%	11.1%	0.0%	44.4%	11.1%	0.0%	44.4%
		11	6	0	5	2	1	9
		64.7%	35.3%	0.0%	29.4%	11.8%	5.9%	52.9%
		4	4	22	2	1	0	1
		13.3%	13.3%	73.3%	6.7%	3.3%	0.0%	3.3%
		1,877	103	25	650	392	254	680
		93.6%	5.1%	1.2%	32.4%	19.6%	12.7%	33.9%

2023年度春学期「学生授業アンケート」集計結果

(Student Course Evaluation Results for Spring-Term 2023)

早稲田大学

科目設置箇所名 (Name of School)	全学	設問タイプ (type)	Ⅲ	履修者数 (No. of Students)	13,190
				回答者数 (No. of Responses)	2,005
				回答率 (Response Rate)	15.2%

※履修情報は、8月9日時点の情報(※Enrollment information as of August 9)

Q4.(この授業での学習内容または技術を修得するために努力した。)の回答ごとに見た出席状況、学習時間
(You made efforts to acquire the content and skills taught in this course.)

	人数 (the number)	回答数(No. of Responses)／回答率(Response rate)							
		出席状況 (attendance)			学習時間 (study time)				
		80%以上 (80% and above)	80%未満 (Less than 80%)	無効回答 (Invalid answer)	2時間以上 (2 hours or more)	1～2時間 未満 (1 hour to less than 2 hours)	30分～ 1時間未満 (30 minutes to less than 1 hour)	30分未満 (Less than 30 minutes)	無効回答 (Invalid answer)
⑥とてもそう思う (Strongly Agree)	1,083	1,046 96.6%	36 3.3%	1 0.1%	402 37.1%	194 17.9%	126 11.6%	358 33.1%	3 0.3%
⑤そう思う (Agree)	654	621 95.0%	31 4.7%	2 0.3%	193 29.5%	152 23.2%	95 14.5%	214 32.7%	0 0.0%
④ややそう思う (Somewhat Agree)	184	166 90.2%	18 9.8%	0 0.0%	42 22.8%	35 19.0%	32 17.4%	75 40.8%	0 0.0%
③あまりそう思わない (Somewhat Disagree)	30	24 80.0%	6 20.0%	0 0.0%	5 16.7%	8 26.7%	0 0.0%	17 56.7%	0 0.0%
②そう思わない (Disagree)	5	4 80.0%	1 20.0%	0 0.0%	1 20.0%	0 0.0%	0 0.0%	4 80.0%	0 0.0%
①まったくそう思わない (Strongly Disagree)	16	8 50.0%	8 50.0%	0 0.0%	3 18.8%	1 6.3%	0 0.0%	12 75.0%	0 0.0%
無効回答 (Invalid answer)	33	8 24.2%	3 9.1%	22 66.7%	4 12.1%	2 6.1%	1 3.0%	0 0.0%	26 78.8%
計 (Total)	2,005	1,877 93.6%	103 5.1%	25 1.2%	650 32.4%	392 19.6%	254 12.7%	680 33.9%	29 1.4%

Q5.(この授業の学習内容または技術をよく修得できた。)の回答ごとに見た出席状況、学習時間
(You were able to acquire the content and skills taught in this course.)

	人数 (the number)	回答数(No. of Responses)／回答率(Response rate)							
		出席状況 (attendance)			学習時間 (study time)				
		80%以上 (80% and above)	80%未満 (Less than 80%)	無効回答 (Invalid answer)	2時間以上 (2 hours or more)	1～2時間 未満 (1 hour to less than 2 hours)	30分～ 1時間未満 (30 minutes to less than 1 hour)	30分未満 (Less than 30 minutes)	無効回答 (Invalid answer)
⑥とてもそう思う (Strongly Agree)	858	828 96.5%	29 3.4%	1 0.1%	274 31.9%	153 17.8%	101 11.8%	327 38.1%	3 0.3%
⑤そう思う (Agree)	675	648 96.0%	27 4.0%	0 0.0%	213 31.6%	149 22.1%	94 13.9%	219 32.4%	0 0.0%
④ややそう思う (Somewhat Agree)	344	321 93.3%	22 6.4%	1 0.3%	118 34.3%	72 20.9%	52 15.1%	102 29.7%	0 0.0%
③あまりそう思わない (Somewhat Disagree)	54	45 83.3%	8 14.8%	1 1.9%	23 42.6%	12 22.2%	5 9.3%	14 25.9%	0 0.0%
②そう思わない (Disagree)	17	13 76.5%	4 23.5%	0 0.0%	11 64.7%	1 5.9%	1 5.9%	4 23.5%	0 0.0%
①まったくそう思わない (Strongly Disagree)	25	15 60.0%	10 40.0%	0 0.0%	8 32.0%	3 12.0%	0 0.0%	14 56.0%	0 0.0%
無効回答 (Invalid answer)	32	7 21.9%	3 9.4%	22 68.8%	3 9.4%	2 6.3%	1 3.1%	0 0.0%	26 81.3%
計 (Total)	2,005	1,877 93.6%	103 5.1%	25 1.2%	650 32.4%	392 19.6%	254 12.7%	680 33.9%	29 1.4%

2023年度春学期「学生授業アンケート」集計結果

(Student Course Evaluation Results for Spring Term 2023)

早稲田大学

科目設置箇所名 (Name of School)	全学	設問タイプ (type)	Ⅲ	履修者数 (No. of Students)	13,190
				回答者数 (No. of Responses)	2,005
				回答率 (Response Rate)	15.2%

※履修情報は、8月9日時点の情報（※Enrollment information as of August 9）

Ⅱ. この授業についての意見に関する設問の回答ごとに見た出席状況、学習時間

(The average attendance, and study time at each answer of questions regarding your opinions in the class.)

Q1.(授業に関する事前説明(模擬演習、作業手順、映像の提示など)は分かりやすかった。)の回答ごとに見た出席状況、学習時間

(Prior explanations related to the course (simulations, work procedures, presentations of videos) were easy to understand.)

	人数 (the number)	回答数(No. of Responses)／回答率(Response rate)							
		出席状況 (attendance)			学習時間 (study time)				
		80%以上 (80% and above)	80%未満 (Less than 80%)	無効回答 (Invalid answer)	2時間以上 (2 hours or more)	1～2時間 未満 (1 hour to less than 2 hours)	30分～ 1時間未満 (30 minutes to less than 1 hour)	30分未満 (Less than 30 minutes)	無効回答 (Invalid answer)
⑥とてもそう思う (Strongly Agree)	887	854 96.3%	32 3.6%	1 0.1%	253 28.5%	159 17.9%	114 12.9%	358 40.4%	3 0.3%
⑤そう思う (Agree)	634	600 94.6%	34 5.4%	0 0.0%	192 30.3%	143 22.6%	89 14.0%	210 33.1%	0 0.0%
④ややそう思う (Somewhat Agree)	317	296 93.4%	21 6.6%	0 0.0%	131 41.3%	67 21.1%	39 12.3%	80 25.2%	0 0.0%
③あまりそう思わない (Somewhat Disagree)	83	78 94.0%	3 3.6%	2 2.4%	46 55.4%	15 18.1%	9 10.8%	13 15.7%	0 0.0%
②そう思わない (Disagree)	20	17 85.0%	3 15.0%	0 0.0%	13 65.0%	1 5.0%	1 5.0%	5 25.0%	0 0.0%
①まったくそう思わない (Strongly Disagree)	29	23 79.3%	6 20.7%	0 0.0%	9 31.0%	5 17.2%	1 3.4%	14 48.3%	0 0.0%
無効回答 (Invalid answer)	35	9 25.7%	4 11.4%	22 62.9%	6 17.1%	2 5.7%	1 2.9%	0 0.0%	26 74.3%
計 (Total)	2,005	1,877 93.6%	103 5.1%	25 1.2%	650 32.4%	392 19.6%	254 12.7%	680 33.9%	29 1.4%

Q2.(この授業では効果的に学生の参加(質問や発言など)を促していた。)の回答ごとに見た出席状況、学習時間

(This course effectively promoted student participation (asking questions, speaking out in class).)

	人数 (the number)	回答数(No. of Responses)／回答率(Response rate)							
		出席状況 (attendance)			学習時間 (study time)				
		80%以上 (80% and above)	80%未満 (Less than 80%)	無効回答 (Invalid answer)	2時間以上 (2 hours or more)	1～2時間 未満 (1 hour to less than 2 hours)	30分～ 1時間未満 (30 minutes to less than 1 hour)	30分未満 (Less than 30 minutes)	無効回答 (Invalid answer)
⑥とてもそう思う (Strongly Agree)	838	806 96.2%	31 3.7%	1 0.1%	275 32.8%	145 17.3%	102 12.2%	313 37.4%	3 0.4%
⑤そう思う (Agree)	564	537 95.2%	27 4.8%	0 0.0%	190 33.7%	119 21.1%	80 14.2%	175 31.0%	0 0.0%
④ややそう思う (Somewhat Agree)	309	289 93.5%	19 6.1%	1 0.3%	100 32.4%	61 19.7%	42 13.6%	106 34.3%	0 0.0%
③あまりそう思わない (Somewhat Disagree)	154	141 91.6%	12 7.8%	1 0.6%	44 28.6%	44 28.6%	17 11.0%	49 31.8%	0 0.0%
②そう思わない (Disagree)	45	41 91.1%	4 8.9%	0 0.0%	14 31.1%	12 26.7%	6 13.3%	13 28.9%	0 0.0%
①まったくそう思わない (Strongly Disagree)	58	52 89.7%	6 10.3%	0 0.0%	23 39.7%	9 15.5%	5 8.6%	21 36.2%	0 0.0%
無効回答 (Invalid answer)	37	11 29.7%	4 10.8%	22 59.5%	4 10.8%	2 5.4%	2 5.4%	3 8.1%	26 70.3%
計 (Total)	2,005	1,877 93.6%	103 5.1%	25 1.2%	650 32.4%	392 19.6%	254 12.7%	680 33.9%	29 1.4%

Q3.(この授業では授業課題や学生の参加に関して効果的なフィードバックがあった。)の回答ごとに見た出席状況、学習時間

(This course provided effective feedback about class assignments and student participation.)

	人数 (the number)	回答数(No. of Responses)／回答率(Response rate)							
		出席状況 (attendance)			学習時間 (study time)				
		80%以上 (80% and above)	80%未満 (Less than 80%)	無効回答 (Invalid answer)	2時間以上 (2 hours or more)	1～2時間 未満 (1 hour to less than 2 hours)	30分～ 1時間未満 (30 minutes to less than 1 hour)	30分未満 (Less than 30 minutes)	無効回答 (Invalid answer)
⑥とてもそう思う (Strongly Agree)	755	726 96.2%	28 3.7%	1 0.1%	246 32.6%	129 17.1%	83 11.0%	295 39.1%	2 0.3%
⑤そう思う (Agree)	594	570 96.0%	24 4.0%	0 0.0%	175 29.5%	130 21.9%	90 15.2%	198 33.3%	1 0.2%
④ややそう思う (Somewhat Agree)	349	325 93.1%	24 6.9%	0 0.0%	115 33.0%	79 22.6%	50 14.3%	105 30.1%	0 0.0%
③あまりそう思わない (Somewhat Disagree)	155	142 91.6%	11 7.1%	2 1.3%	62 40.0%	28 18.1%	15 9.7%	50 32.3%	0 0.0%
②そう思わない (Disagree)	56	50 89.3%	6 10.7%	0 0.0%	26 46.4%	10 17.9%	9 16.1%	11 19.6%	0 0.0%
①まったくそう思わない (Strongly Disagree)	58	52 89.7%	6 10.3%	0 0.0%	22 37.9%	13 22.4%	4 6.9%	19 32.8%	0 0.0%
無効回答 (Invalid answer)	38	12 31.6%	4 10.5%	22 57.9%	4 10.5%	3 7.9%	3 7.9%	2 5.3%	26 68.4%
計 (Total)	2,005	1,877 93.6%	103 5.1%	25 1.2%	650 32.4%	392 19.6%	254 12.7%	680 33.9%	29 1.4%

2023年度春学期「学生授業アンケート」集計結果

(Student Course Evaluation Results for Spring-Term 2023)

早稲田大学

科目設置箇所名 (Name of School)	全学	設問タイプ (type)	Ⅲ	履修者数 (No. of Students)	13,190
				回答者数 (No. of Responses)	2,005
				回答率 (Response Rate)	15.2%

※履修情報は、8月9日時点の情報(※Enrollment information as of August 9)

Q4.(授業を通じて学生が問題や課題を考えたり、見出したりする機会があった。)の回答ごとに見た出席状況、学習時間

(Throughout the course, there were opportunities for students to find and think about problems and challenges.)

	人数 (the number)	回答数(No. of Responses)／回答率(Response rate)							
		出席状況 (attendance)			学習時間 (study time)				
		80%以上 (80% and above)	80%未満 (Less than 80%)	無効回答 (Invalid answer)	2時間以上 (2 hours or more)	1～2時間 未満 (1 hour to less than 2 hours)	30分～ 1時間未満 (30 minutes to less than 1 hour)	30分未満 (Less than 30 minutes)	無効回答 (Invalid answer)
⑥とてもそう思う (Strongly Agree)	829	798 96.3%	30 3.6%	1 0.1%	313 37.8%	167 20.1%	103 12.4%	243 29.3%	3 0.4%
⑤そう思う (Agree)	603	582 96.5%	21 3.5%	0 0.0%	191 31.7%	137 22.7%	91 15.1%	184 30.5%	0 0.0%
④ややそう思う (Somewhat Agree)	331	307 92.7%	23 6.9%	1 0.3%	93 28.1%	54 16.3%	48 14.5%	136 41.1%	0 0.0%
③あまりそう思わない (Somewhat Disagree)	123	107 87.0%	15 12.2%	1 0.8%	29 23.6%	18 14.6%	5 4.1%	71 57.7%	0 0.0%
②そう思わない (Disagree)	43	39 90.7%	4 9.3%	0 0.0%	9 20.9%	9 20.9%	4 9.3%	21 48.8%	0 0.0%
①まったくそう思わない (Strongly Disagree)	38	31 81.6%	7 18.4%	0 0.0%	11 28.9%	4 10.5%	1 2.6%	22 57.9%	0 0.0%
無効回答 (Invalid answer)	38	13 34.2%	3 7.9%	22 57.9%	4 10.5%	3 7.9%	2 5.3%	3 7.9%	26 68.4%
計 (Total)	2,005	1,877 93.6%	103 5.1%	25 1.2%	650 32.4%	392 19.6%	254 12.7%	680 33.9%	29 1.4%

Q5.(問題や課題について改善策や解決策を議論する機会があった。)の回答ごとに見た出席状況、学習時間

(There was an opportunity to discuss solutions and improvement plans for problems and challenges.)

	人数 (the number)	回答数(No. of Responses)／回答率(Response rate)							
		出席状況 (attendance)			学習時間 (study time)				
		80%以上 (80% and above)	80%未満 (Less than 80%)	無効回答 (Invalid answer)	2時間以上 (2 hours or more)	1～2時間 未満 (1 hour to less than 2 hours)	30分～ 1時間未満 (30 minutes to less than 1 hour)	30分未満 (Less than 30 minutes)	無効回答 (Invalid answer)
⑥とてもそう思う (Strongly Agree)	710	683 96.2%	26 3.7%	1 0.1%	261 36.8%	140 19.7%	88 12.4%	218 30.7%	3 0.4%
⑤そう思う (Agree)	538	515 95.7%	23 4.3%	0 0.0%	187 34.8%	115 21.4%	81 15.1%	155 28.8%	0 0.0%
④ややそう思う (Somewhat Agree)	355	335 94.4%	19 5.4%	1 0.3%	102 28.7%	68 19.2%	52 14.6%	133 37.5%	0 0.0%
③あまりそう思わない (Somewhat Disagree)	210	194 92.4%	15 7.1%	1 0.5%	43 20.5%	43 20.5%	18 8.6%	106 50.5%	0 0.0%
②そう思わない (Disagree)	76	69 90.8%	7 9.2%	0 0.0%	23 30.3%	13 17.1%	8 10.5%	32 42.1%	0 0.0%
①まったくそう思わない (Strongly Disagree)	75	65 86.7%	10 13.3%	0 0.0%	27 36.0%	11 14.7%	5 6.7%	32 42.7%	0 0.0%
無効回答 (Invalid answer)	41	16 39.0%	3 7.3%	22 53.7%	7 17.1%	2 4.9%	2 4.9%	4 9.8%	26 63.4%
計 (Total)	2,005	1,877 93.6%	103 5.1%	25 1.2%	650 32.4%	392 19.6%	254 12.7%	680 33.9%	29 1.4%

Q6.(学生自身が実技や実験などに取り組む時間が十分に確保されていた。)の回答ごとに見た出席状況、学習時間

(Enough time was provided for students themselves to engage in skills training and experiments.)

	人数 (the number)	回答数(No. of Responses)／回答率(Response rate)							
		出席状況 (attendance)			学習時間 (study time)				
		80%以上 (80% and above)	80%未満 (Less than 80%)	無効回答 (Invalid answer)	2時間以上 (2 hours or more)	1～2時間 未満 (1 hour to less than 2 hours)	30分～ 1時間未満 (30 minutes to less than 1 hour)	30分未満 (Less than 30 minutes)	無効回答 (Invalid answer)
⑥とてもそう思う (Strongly Agree)	1,124	1,075 95.6%	48 4.3%	1 0.1%	325 28.9%	213 19.0%	137 12.2%	447 39.8%	2 0.2%
⑤そう思う (Agree)	531	509 95.9%	22 4.1%	0 0.0%	191 36.0%	116 21.8%	71 13.4%	152 28.6%	1 0.2%
④ややそう思う (Somewhat Agree)	200	182 91.0%	16 8.0%	2 1.0%	69 34.5%	42 21.0%	34 17.0%	55 27.5%	0 0.0%
③あまりそう思わない (Somewhat Disagree)	64	57 89.1%	7 10.9%	0 0.0%	30 46.9%	12 18.8%	11 17.2%	11 17.2%	0 0.0%
②そう思わない (Disagree)	17	17 100.0%	0 0.0%	0 0.0%	14 82.4%	1 5.9%	0 0.0%	2 11.8%	0 0.0%
①まったくそう思わない (Strongly Disagree)	31	24 77.4%	7 22.6%	0 0.0%	16 51.6%	4 12.9%	0 0.0%	11 35.5%	0 0.0%
無効回答 (Invalid answer)	38	13 34.2%	3 7.9%	22 57.9%	5 13.2%	4 10.5%	1 2.6%	2 5.3%	26 68.4%
計 (Total)	2,005	1,877 93.6%	103 5.1%	25 1.2%	650 32.4%	392 19.6%	254 12.7%	680 33.9%	29 1.4%

2023年度春学期「学生授業アンケート」集計結果

(Student Course Evaluation Results for Spring-Term 2023)

早稲田大学

科目設置箇所名 (Name of School)	全学	設問タイプ (type)	Ⅲ	履修者数 (No. of Students)	13,190
				回答者数 (No. of Responses)	2,005
				回答率 (Response Rate)	15.2%

※履修情報は、8月9日時点の情報(※Enrollment information as of August 9)

Q7.(この授業では、学生の実習に対する効果的なサポートがあった。)の回答ごとに見た出席状況、学習時間

(This course provided effective support for students' field work.)

	人数 (the number)	回答数(No. of Responses)／回答率(Response rate)							
		出席状況 (attendance)			学習時間 (study time)				
		80%以上 (80% and above)	80%未満 (Less than 80%)	無効回答 (Invalid answer)	2時間以上 (2 hours or more)	1～2時間 未満 (1 hour to less than 2 hours)	30分～ 1時間未満 (30 minutes to less than 1 hour)	30分未満 (Less than 30 minutes)	無効回答 (Invalid answer)
⑥とてもそう思う (Strongly Agree)	962	920 95.6%	41 4.3%	1 0.1%	290 30.1%	181 18.8%	112 11.6%	377 39.2%	2 0.2%
⑤そう思う (Agree)	574	548 95.5%	26 4.5%	0 0.0%	185 32.2%	125 21.8%	81 14.1%	182 31.7%	1 0.2%
④ややそう思う (Somewhat Agree)	276	259 93.8%	17 6.2%	0 0.0%	96 34.8%	57 20.7%	41 14.9%	82 29.7%	0 0.0%
③あまりそう思わない (Somewhat Disagree)	86	76 88.4%	8 9.3%	2 2.3%	39 45.3%	18 20.9%	13 15.1%	16 18.6%	0 0.0%
②そう思わない (Disagree)	30	29 96.7%	1 3.3%	0 0.0%	17 56.7%	1 3.3%	4 13.3%	8 26.7%	0 0.0%
①まったくそう思わない (Strongly Disagree)	36	29 80.6%	7 19.4%	0 0.0%	17 47.2%	6 16.7%	1 2.8%	12 33.3%	0 0.0%
無効回答 (Invalid answer)	41	16 39.0%	3 7.3%	22 53.7%	6 14.6%	4 9.8%	2 4.9%	3 7.3%	26 63.4%
計 (Total)	2,005	1,877 93.6%	103 5.1%	25 1.2%	650 32.4%	392 19.6%	254 12.7%	680 33.9%	29 1.4%

Q8.(学生のレベルや進捗状況を把握して授業が進められた。)の回答ごとに見た出席状況、学習時間

(This course was conducted while taking into consideration the students' current level and their depth of understanding.)

	人数 (the number)	回答数(No. of Responses)／回答率(Response rate)							
		出席状況 (attendance)			学習時間 (study time)				
		80%以上 (80% and above)	80%未満 (Less than 80%)	無効回答 (Invalid answer)	2時間以上 (2 hours or more)	1～2時間 未満 (1 hour to less than 2 hours)	30分～ 1時間未満 (30 minutes to less than 1 hour)	30分未満 (Less than 30 minutes)	無効回答 (Invalid answer)
⑥とてもそう思う (Strongly Agree)	789	752 95.3%	36 4.6%	1 0.1%	225 28.5%	138 17.5%	92 11.7%	331 42.0%	3 0.4%
⑤そう思う (Agree)	625	597 95.5%	28 4.5%	0 0.0%	191 30.6%	141 22.6%	90 14.4%	203 32.5%	0 0.0%
④ややそう思う (Somewhat Agree)	329	310 94.2%	18 5.5%	1 0.3%	120 36.5%	69 21.0%	44 13.4%	96 29.2%	0 0.0%
③あまりそう思わない (Somewhat Disagree)	123	114 92.7%	9 7.3%	0 0.0%	59 48.0%	23 18.7%	18 14.6%	23 18.7%	0 0.0%
②そう思わない (Disagree)	52	51 98.1%	0 0.0%	1 1.9%	24 46.2%	11 21.2%	7 13.5%	10 19.2%	0 0.0%
①まったくそう思わない (Strongly Disagree)	48	39 81.3%	9 18.8%	0 0.0%	26 54.2%	7 14.6%	2 4.2%	13 27.1%	0 0.0%
無効回答 (Invalid answer)	39	14 35.9%	3 7.7%	22 56.4%	5 12.8%	3 7.7%	1 2.6%	4 10.3%	26 66.7%
計 (Total)	2,005	1,877 93.6%	103 5.1%	25 1.2%	650 32.4%	392 19.6%	254 12.7%	680 33.9%	29 1.4%

Q9.(シラバスで示された到達目標が達成されるように、授業が行われた。)の回答ごとに見た出席状況、学習時間

(The course was conducted in accordance with the objectives stated in the syllabus.)

	人数 (the number)	回答数(No. of Responses)／回答率(Response rate)							
		出席状況 (attendance)			学習時間 (study time)				
		80%以上 (80% and above)	80%未満 (Less than 80%)	無効回答 (Invalid answer)	2時間以上 (2 hours or more)	1～2時間 未満 (1 hour to less than 2 hours)	30分～ 1時間未満 (30 minutes to less than 1 hour)	30分未満 (Less than 30 minutes)	無効回答 (Invalid answer)
⑥とてもそう思う (Strongly Agree)	947	910 96.1%	36 3.8%	1 0.1%	306 32.3%	178 18.8%	106 11.2%	354 37.4%	3 0.3%
⑤そう思う (Agree)	679	650 95.7%	29 4.3%	0 0.0%	213 31.4%	143 21.1%	108 15.9%	215 31.7%	0 0.0%
④ややそう思う (Somewhat Agree)	271	243 89.7%	27 10.0%	1 0.4%	98 36.2%	55 20.3%	35 12.9%	83 30.6%	0 0.0%
③あまりそう思わない (Somewhat Disagree)	35	31 88.6%	3 8.6%	1 2.9%	14 40.0%	8 22.9%	3 8.6%	10 28.6%	0 0.0%
②そう思わない (Disagree)	14	13 92.9%	1 7.1%	0 0.0%	6 42.9%	1 7.1%	1 7.1%	6 42.9%	0 0.0%
①まったくそう思わない (Strongly Disagree)	22	18 81.8%	4 18.2%	0 0.0%	9 40.9%	3 13.6%	0 0.0%	10 45.5%	0 0.0%
無効回答 (Invalid answer)	37	12 32.4%	3 8.1%	22 59.5%	4 10.8%	4 10.8%	1 2.7%	2 5.4%	26 70.3%
計 (Total)	2,005	1,877 93.6%	103 5.1%	25 1.2%	650 32.4%	392 19.6%	254 12.7%	680 33.9%	29 1.4%

2023年度春学期「学生授業アンケート」集計結果

(Student Course Evaluation Results for Spring-Term 2023)

早稲田大学

科目設置箇所名 (Name of School)	全学	設問タイプ (type)	Ⅲ	履修者数 (No. of Students)	13,190
				回答者数 (No. of Responses)	2,005
				回答率 (Response Rate)	15.2%

※履修情報は、8月9日時点の情報(※Enrollment information as of August 9)

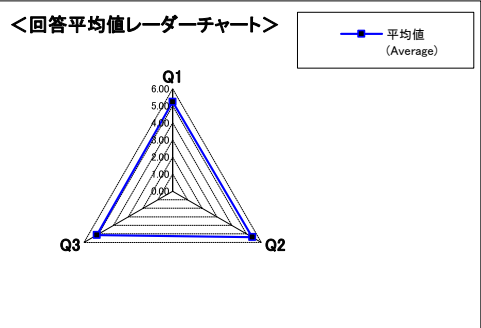
Q10.(各授業の到達目標を達成するうえで、授業内容と授業形態(対面・リアルタイム配信・オンデマンドなど)の組み合わせは適切だったか。)の回答ごとに見た出席状況、学習時間
(Was the combination of the course content and class modality (in-person, realtime streaming, on-demand) appropriate in achieving each class's objectives?)

	人数 (the number)	回答数(No. of Responses)／回答率(Response rate)							
		出席状況 (attendance)			学習時間 (study time)				
		80%以上 (80% and above)	80%未満 (Less than 80%)	無効回答 (Invalid answer)	2時間以上 (2 hours or more)	1～2時間 未満 (1 hour to less than 2 hours)	30分～ 1時間未満 (30 minutes to less than 1 hour)	30分未満 (Less than 30 minutes)	無効回答 (Invalid answer)
⑥とてもそう思う (Strongly Agree)	1,056	1,014 96.0%	42 4.0%	0 0.0%	321 30.4%	209 19.8%	116 11.0%	407 38.5%	3 0.3%
⑤そう思う (Agree)	610	577 94.6%	33 5.4%	0 0.0%	214 35.1%	120 19.7%	93 15.2%	183 30.0%	0 0.0%
④ややそう思う (Somewhat Agree)	210	195 92.9%	12 5.7%	3 1.4%	71 33.8%	37 17.6%	36 17.1%	66 31.4%	0 0.0%
③あまりそう思わない (Somewhat Disagree)	48	40 83.3%	8 16.7%	0 0.0%	19 39.6%	16 33.3%	4 8.3%	9 18.8%	0 0.0%
②そう思わない (Disagree)	16	15 93.8%	1 6.3%	0 0.0%	9 56.3%	1 6.3%	3 18.8%	3 18.8%	0 0.0%
①まったくそう思わない (Strongly Disagree)	24	20 83.3%	4 16.7%	0 0.0%	10 41.7%	3 12.5%	1 4.2%	10 41.7%	0 0.0%
無効回答 (Invalid answer)	41	16 39.0%	3 7.3%	22 53.7%	6 14.6%	6 14.6%	1 2.4%	2 4.9%	26 63.4%
計 (Total)	2,005	1,877 93.6%	103 5.1%	25 1.2%	650 32.4%	392 19.6%	254 12.7%	680 33.9%	29 1.4%

Q11.(総合的にみてこの授業は有意義だった。)の回答ごとに見た出席状況、学習時間
(Overall, this course was beneficial.)

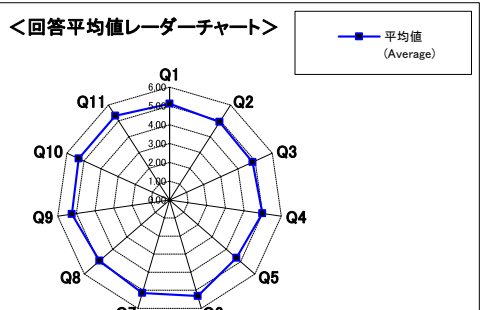
	人数 (the number)	回答数(No. of Responses)／回答率(Response rate)							
		出席状況 (attendance)			学習時間 (study time)				
		80%以上 (80% and above)	80%未満 (Less than 80%)	無効回答 (Invalid answer)	2時間以上 (2 hours or more)	1～2時間 未満 (1 hour to less than 2 hours)	30分～ 1時間未満 (30 minutes to less than 1 hour)	30分未満 (Less than 30 minutes)	無効回答 (Invalid answer)
⑥とてもそう思う (Strongly Agree)	1,079	1,046 96.9%	32 3.0%	1 0.1%	336 31.1%	200 18.5%	130 12.0%	410 38.0%	3 0.3%
⑤そう思う (Agree)	596	559 93.8%	37 6.2%	0 0.0%	188 31.5%	127 21.3%	86 14.4%	194 32.6%	1 0.2%
④ややそう思う (Somewhat Agree)	205	188 91.7%	17 8.3%	0 0.0%	81 39.5%	45 22.0%	30 14.6%	49 23.9%	0 0.0%
③あまりそう思わない (Somewhat Disagree)	43	39 90.7%	3 7.0%	1 2.3%	20 46.5%	7 16.3%	5 11.6%	11 25.6%	0 0.0%
②そう思わない (Disagree)	16	13 81.3%	2 12.5%	1 6.3%	11 68.8%	3 18.8%	1 6.3%	1 6.3%	0 0.0%
①まったくそう思わない (Strongly Disagree)	27	20 74.1%	7 25.9%	0 0.0%	11 40.7%	5 18.5%	1 3.7%	10 37.0%	0 0.0%
無効回答 (Invalid answer)	39	12 30.8%	5 12.8%	22 56.4%	3 7.7%	5 12.8%	1 2.6%	5 12.8%	25 64.1%
計 (Total)	2,005	1,877 93.6%	103 5.1%	25 1.2%	650 32.4%	392 19.6%	254 12.7%	680 33.9%	29 1.4%

Ⅰ. あなた自身のことに関する設問 チャート



設問文(Question text)	平均値 (Average)
Q1.この授業の目的、到達目標、求められた課題について把握していた。	5.24
Q2.この授業での学習内容または技術を修得するために努力した。	5.39
Q3.この授業の学習内容または技術をよく修得できた。	5.13

Ⅱ. この授業についての意見に関する設問 チャート



設問文(Question text)	平均値 (Average)
Q1.授業に関する事前説明(模擬演習、作業手順、映像の提示など)は分かりやすかった。	5.12
Q2.この授業では効果的に学生の参加(質問や発言など)を促していた。	4.93
Q3.この授業では授業課題や学生の参加に関して効果的なフィードバックがあった。	4.85
Q4.授業を通じて学生が問題や課題を考えたり、見出したりする機会があった。	4.99
Q5.問題や課題について改善策や解決策を議論する機会があった。	4.70
Q6.学生自身が実技や実験などに取り組む時間が十分に確保されていた。	5.32
Q7.この授業では、学生の実習に対する効果的なサポートがあった。	5.14
Q8.学生のレベルや進捗状況を把握して授業が進められた。	4.93
Q9.シラバスで示された到達目標が達成されるように、授業が行われた。	5.24

2023年度春学期「学生授業アンケート」集計結果

(Student Course Evaluation Results for Spring-Term 2023)

早稲田大学

科目設置箇所名 (Name of School)	全学	設問タイプ (type)	Ⅲ	履修者数 (No. of Students)	13,190
				回答者数 (No. of Responses)	2,005
				回答率 (Response Rate)	15.2%
※履修情報は、8月9日時点の情報(※Enrollment information as of August 9)					
Q7	Q6	Q10.各授業の到達目標を達成するうえで、授業内容と授業形態(対面・リアルタイム配信・オンデマンドなど)の組み合わせは適切だったか。			5.31
		Q11.総合的にみてこの授業は有意義だった。			5.32

2023年度春学期「学生授業アンケート」集計結果

(Student Course Evaluation Results for Spring-Term 2023)

早稲田大学

科目設置箇所名 (Name of School)	全学	設問タイプ (type)	IV	履修者数 (No. of Students)	65,296
				回答者数 (No. of Responses)	11,845
				回答率 (Response Rate)	18.1%

※履修情報は、8月9日時点の情報(※Enrollment information as of August 9)

I. 履修要件

Degree program requirements)		③選択(Elective) ②選択必修(Compulsory Elective) ①必修(Compulsory)								
No.	設問文(Question text)	回答数(No. of Responses)／回答率(Response rate)						無効回答 (Invalid answer)	計 (Total)	平均値 (Average)
		⑥	⑤	④	③	②	①			
1	この授業について当てはまるものを選んでください。 (Select the option that best describes this course.)	-	-	-	7,176	1,020	3,416	233	11,845	-
		-	-	-	60.6	8.6	28.8	2.0		

II. あなた自身のことについてお尋ねします。

(Questions regarding your participation in this course.)						⑥90%以上(90% and above) ⑤80～90%未満(80 to less than 90%) ④70～80%未満(70 to less than 80%) ③60～70%未満(60 to less than 70%) ②50～60%未満(50 to less than 60%) ①50%未満(Less than 50%)					
No.	設問文(Question text)	回答数(No. of Responses)／ 回答率(Response rate)						無効回答 (Invalid answer)	計 (Total)	平均値 (Average)	
		⑥	⑤	④	③	②	①				
1	受講(視聴)状況は、おおよどの程度でしたか。	10,237	811	364	119	61	205	48	11,845	5.73	
	(How much of the course did you attend (view)?)	86.4	6.8	3.1	1.0	0.5	1.7	0.4			

⑥4時間以上(4 hours or more) ⑤2時間～4時間未満(2 hours to less than 4 hours) ④1時間～2時間未満(1 hour to less than 2 hours) ③30分～1時間未満(30 minutes to less than 1 hour) ②30分未満(Less than 30 minutes) ①ほとんどしていない(Almost None)										
No.	設問文(Question text)	回答数(No. of Responses)／回答率(Response rate)						無効回答 (Invalid answer)	計 (Total)	平均値 (Average)
		⑥	⑤	④	③	②	①			
2	1回の動画視聴にあたり、動画視聴以外の事前・事後学習のために費やした平均の時間は おおよどの程度でしたか。	1,083	2,256	3,053	2,459	1,620	1,322	52	11,845	3.56
	(Indicate the average amount of time you spent preparing for and reviewing after viewing a video for this course, not including time spent in class.)	9.1	19.0	25.8	20.8	13.7	11.2	0.4		

⑥とてもそう思う(Strongly Agree) ⑤そう思う(Agree) ④ややそう思う(Somewhat Agree) ③あまりそう思わない(Somewhat Disagree) ②そう思わない(Disagree) ①まったくそう思わない(Strongly Disagree)										
No.	設問文(Question text)	回答数(No. of Responses)／回答率(Response rate)						無効回答 (Invalid answer)	計 (Total)	平均値 (Average)
		⑥	⑤	④	③	②	①			
3	この授業の目的、到達目標、求められた課題について把握していた。 (You understood the objectives, goals, and assigned work for this course.)	4,071	5,034	2,062	425	98	97	58	11,845	5.04
		34.4	42.5	17.4	3.6	0.8	0.8	0.5		
4	計画的に学習を進めることができた。 (You were able to progress with your learning following a plan.)	4,216	4,084	2,129	932	223	199	62	11,845	4.89
		35.6	34.5	18.0	7.9	1.9	1.7	0.5		
5	この授業を理解するために努力した。 (You made efforts to understand the contents of this course.)	4,985	4,675	1,629	332	72	72	80	11,845	5.19
		42.1	39.5	13.8	2.8	0.6	0.6	0.7		
6	この授業の内容をよく理解できた。 (You gained a good understanding of the contents of this course.)	3,548	4,704	2,631	590	160	145	67	11,845	4.89
		30.0	39.7	22.2	5.0	1.4	1.2	0.6		

III. この授業についての意見をお聞かせください。

(Please give us your opinions about this course.)
⑥とてもそう思う(Strongly Agree)
⑤そう思う(Agree)
④ややそう思う(Somewhat Agree)
③あまりそう思わない(Somewhat Disagree)
②そう思わない(Disagree)
①まったくそう思わない(Strongly Disagree)

No.	設問文(Question text)	回答数(No. of Responses)／回答率(Response rate)						無効回答 (Invalid answer)	計 (Total)	平均値 (Average)
		⑥	⑤	④	③	②	①			
1	話し方は適切だった。 (The way of speaking was appropriate.)	5,156	4,353	1,570	440	125	131	70	11,845	5.15
	43.5	36.7	13.3	3.7	1.1	1.1	0.6			
2	画面に映る文字や画像(図・写真)は見やすかった。 (The text and images (drawings, photographs) displayed on the screen were clearly visible.)	5,192	4,169	1,654	464	152	137	77	11,845	5.14
	43.8	35.2	14.0	3.9	1.3	1.2	0.7			
3	学生の理解を深めるための工夫(小テスト、課題、小レポート、グループワーク、予復習用の資料など)があった。 (This course showed various efforts (review sheets, quizzes, short essays, group work, videos for studying before and after class, clickers) to promote student comprehension.)	4,545	4,166	1,881	680	236	251	86	11,845	4.97
	38.4	35.2	15.9	5.7	2.0	2.1	0.7			
4	BBSやレビューシートなどを使ってコミュニケーションを十分にとることができた。 (There was enough communication through the use of BBS and review sheets.)	2,980	2,969	2,535	1,937	683	653	88	11,845	4.31
	25.2	25.1	21.4	16.4	5.8	5.5	0.7			
5	この授業では効果的に学生の参加(オンライン上での質問や発言など)を促していた。 (This course effectively promoted student participation (asking questions and giving remarks online).)	2,895	2,988	2,414	1,946	762	749	91	11,845	4.26
	24.4	25.2	20.4	16.4	6.4	6.3	0.8			
6	この授業では授業課題や学生の参加(オンライン上での質問や発言など)に関して効果的なフィードバックがあった。 (This course provided effective feedback about class assignments and student participation (asking questions and giving remarks online).)	3,342	3,178	2,498	1,607	582	545	93	11,845	4.46
	28.2	26.8	21.1	13.6	4.9	4.6	0.8			
7	授業を通じて学生が問題や課題を考えたり、見出したりする機会があった。 (Throughout the course, there were opportunities for students to find and think about problems and challenges.)	3,449	3,624	2,554	1,245	460	410	103	11,845	4.61
	29.1	30.6	21.6	10.5	3.9	3.5	0.9			
8	問題や課題について改善策や解決策を議論する機会があった。 (There was an opportunity to discuss solutions and improvement plans for problems and challenges.)	2,594	2,736	2,402	2,225	959	832	97	11,845	4.11
	21.9	23.1	20.3	18.8	8.1	7.0	0.8			
9	シラバスで示された到達目標が達成されるように、授業が行われた。 (The course was conducted in accordance with the objectives stated in the syllabus.)	4,492	4,780	1,966	312	84	122	89	11,845	5.10
	37.9	40.4	16.6	2.6	0.7	1.0	0.8			
10	課題の量は適切だった。 (The amount of assignments was appropriate.)	4,095	4,521	2,060	668	203	215	83	11,845	4.93
	34.6	38.2	17.4	5.6	1.7	1.8	0.7			
11	各授業の到達目標を達成するうえで、授業内容と授業形態(対面・リアルタイム配信・オンデマンドなど)の組み合わせは適切だったか。 (Was the combination of the course content and class modality (in-person, realtime streaming, on-demand) appropriate in achieving each class's objectives?)	4,920	4,485	1,524	494	152	174	96	11,845	5.11
	41.5	37.9	12.9	4.2	1.3	1.5	0.8			

12	総合的にみてこの授業は有意義だった。	5,313	4,146	1,603	367	120	160	136	11,845	5.17
	(Overall, this course was beneficial.)	44.9	35.0	13.5	3.1	1.0	1.4	1.1		

2023年度春学期「学生授業アンケート」集計結果

(Student Course Evaluation Results for Spring-Term 2023)

早稲田大学

科目設置箇所名 (Name of School)	全学	設問タイプ (type)	IV	履修者数 (No. of Students)	65,296
				回答者数 (No. of Responses)	11,845
				回答率 (Response Rate)	18.1%

※履修情報は、8月9日時点の情報(※Enrollment information as of August 9)

I. あなた自身のことについてに関する設問の回答ごとに見た視聴状況、学習時間

(The average view, and study time at each answer of questions regarding your participations.)

Q1.(受講(視聴)状況は、おおよその程度でしたか。)の回答ごとに見た学習時間

(How much of the course did you attend (view)?)

	人数 (the number)	回答数(No. of Responses)／回答率(Response rate)							
		視聴状況 (view)			学習時間 (study time)				
		80%以上 (80% and above)	80%未満 (Less than 80%)	無効回答 (Invalid answer)	2時間以上 (2 hours or more)	1～2時間 未満 (1 hour to less than 2 hours)	30分～ 1時間未満 (30 minutes to less than 1 hour)	30分未満 (Less than 30 minutes)	無効回答 (Invalid answer)
⑥90%以上 (90% and above)	10,237	—	—	—	3,054	2,690	2,101	2,372	20
		—	—	—	29.8%	26.3%	20.5%	23.2%	0.2%
⑤80～90%未満 (80 to less than 90%)	811	—	—	—	176	213	185	237	0
		—	—	—	21.7%	26.3%	22.8%	29.2%	0.0%
④70～80%未満 (70 to less than 80%)	364	—	—	—	63	93	101	104	3
		—	—	—	17.3%	25.5%	27.7%	28.6%	0.8%
③60～70%未満 (60 to less than 70%)	119	—	—	—	19	20	29	51	0
		—	—	—	16.0%	16.8%	24.4%	42.9%	0.0%
②50～60%未満 (50 to less than 60%)	61	—	—	—	10	8	14	29	0
		—	—	—	16.4%	13.1%	23.0%	47.5%	0.0%
①50%未満 (Less than 50%)	205	—	—	—	14	24	21	144	2
		—	—	—	6.8%	11.7%	10.2%	70.2%	1.0%
無効回答 (Invalid answer)	48	—	—	—	3	5	8	5	27
		—	—	—	6.3%	10.4%	16.7%	10.4%	56.3%
計 (Total)	11,845	—	—	—	3,339	3,053	2,459	2,942	52
		—	—	—	28.2%	25.8%	20.8%	24.8%	0.4%

Q2.(1回の動画視聴にあたり、動画視聴以外の事前・事後学習のために費やした平均の時間はおおよその程度でしたか。)の回答ごとに見た視聴状況

(Indicate the average amount of time you spent preparing for and reviewing after viewing a video for this course, not including time spent in class.)

	人数 (the number)	回答数(No. of Responses)／回答率(Response rate)							
		視聴状況 (view)			学習時間 (study time)				
		80%以上 (80% and above)	80%未満 (Less than 80%)	無効回答 (Invalid answer)	2時間以上 (2 hours or more)	1～2時間 未満 (1 hour to less than 2 hours)	30分～ 1時間未満 (30 minutes to less than 1 hour)	30分未満 (Less than 30 minutes)	無効回答 (Invalid answer)
⑥4時間以上 (4 hours or more)	1,083	1,053 97.2%	29 2.7%	1 0.1%	—	—	—	—	—
⑤2時間～4時間未満 (2 hours to less than 4 hours)	2,256	2,177 96.5%	77 3.4%	2 0.1%	—	—	—	—	—
④1時間～2時間未満 (1 hour to less than 2 hours)	3,053	2,903 95.1%	145 4.7%	5 0.2%	—	—	—	—	—
③30分～1時間未満 (30 minutes to less than 1 hour)	2,459	2,286 93.0%	165 6.7%	8 0.3%	—	—	—	—	—
②30分未満 (Less than 30 minutes)	1,620	1,512 93.3%	106 6.5%	2 0.1%	—	—	—	—	—
① ほとんどしていない (Almost None)	1,322	1,097 83.0%	222 16.8%	3 0.2%	—	—	—	—	—
無効回答 (Invalid answer)	52	20 38.5%	5 9.6%	27 51.9%	—	—	—	—	—
計 (Total)	11,845	11,048 93.3%	749 6.3%	48 0.4%	—	—	—	—	—

Q3.(この授業の目的、到達目標、求められた課題について把握していた。)の回答ごとに見た視聴状況、学習時間

(You understood the objectives, goals, and assigned work for this course.)

	人数 (the number)	回答数(No. of Responses)／回答率(Response rate)							
		視聴状況 (view)			学習時間 (study time)				
		80%以上 (80% and above)	80%未満 (Less than 80%)	無効回答 (Invalid answer)	2時間以上 (2 hours or more)	1～2時間 未満 (1 hour to less than 2 hours)	30分～ 1時間未満 (30 minutes to less than 1 hour)	30分未満 (Less than 30 minutes)	無効回答 (Invalid answer)
⑥とてもそう思う (Strongly Agree)	4,071	3,968	94	9	1,413	1,055	832	769	2
		97.5%	2.3%	0.2%	34.7%	25.9%	20.4%	18.9%	0.0%
⑤そう思う (Agree)	5,034	4,796	231	7	1,348	1,405	1,080	1,190	11
		95.3%	4.6%	0.1%	26.8%	27.9%	21.5%	23.6%	0.2%
④ややそう思う (Somewhat Agree)	2,062	1,812	246	4	445	482	452	679	4
		87.9%	11.9%	0.2%	21.6%	23.4%	21.9%	32.9%	0.2%
③あまりそう思わない (Somewhat Disagree)	425	339	85	1	86	80	71	188	0
		79.8%	20.0%	0.2%	20.2%	18.8%	16.7%	44.2%	0.0%
②そう思わない (Disagree)	98	62	35	1	24	13	12	49	0
		63.3%	35.7%	1.0%	24.5%	13.3%	12.2%	50.0%	0.0%
①まったくそう思わない (Strongly Disagree)	97	46	51	0	17	14	9	57	0
		47.4%	52.6%	0.0%	17.5%	14.4%	9.3%	58.8%	0.0%
無効回答 (Invalid answer)	58	25	7	26	6	4	3	10	35
		43.1%	12.1%	44.8%	10.3%	6.9%	5.2%	17.2%	60.3%
計 (Total)	11,845	11,048	749	48	3,339	3,053	2,459	2,942	52
		93.3%	6.3%	0.4%	28.2%	25.8%	20.8%	24.8%	0.4%

2023年度春学期「学生授業アンケート」集計結果

(Student Course Evaluation Results for Spring-Term 2023)

早稲田大学

科目設置箇所名 (Name of School)	全学	設問タイプ (type)	IV	履修者数 (No. of Students)	65,296
				回答者数 (No. of Responses)	11,845
				回答率 (Response Rate)	18.1%

※履修情報は、8月9日時点の情報(※Enrollment information as of August 9)

Q4.(計画的に学習を進めることができた。)の回答ごとに見た視聴状況、学習時間
(You were able to progress with your learning following a plan.)

	人数 (the number)	回答数(No. of Responses)／回答率(Response rate)							
		視聴状況 (view)			学習時間 (study time)				
		80%以上 (80% and above)	80%未満 (Less than 80%)	無効回答 (Invalid answer)	2時間以上 (2 hours or more)	1～2時間 未満 (1 hour to less than 2 hours)	30分～ 1時間未満 (30 minutes to less than 1 hour)	30分未満 (Less than 30 minutes)	無効回答 (Invalid answer)
⑥とてもそう思う (Strongly Agree)	4,216	4,129 97.9%	80 1.9%	7 0.2%	1,329 31.5%	1,132 26.9%	887 21.0%	867 20.6%	1 0.0%
⑤そう思う (Agree)	4,084	3,961 97.0%	118 2.9%	5 0.1%	1,193 29.2%	1,133 27.7%	821 20.1%	927 22.7%	10 0.2%
④ややそう思う (Somewhat Agree)	2,129	1,926 90.5%	200 9.4%	3 0.1%	562 26.4%	519 24.4%	464 21.8%	580 27.2%	4 0.2%
③あまりそう思わない (Somewhat Disagree)	932	757 81.2%	170 18.2%	5 0.5%	189 20.3%	200 21.5%	208 22.3%	334 35.8%	1 0.1%
②そう思わない (Disagree)	223	146 65.5%	77 34.5%	0 0.0%	37 16.6%	32 14.3%	48 21.5%	106 47.5%	0 0.0%
①まったくそう思わない (Strongly Disagree)	199	102 51.3%	95 47.7%	2 1.0%	24 12.1%	30 15.1%	27 13.6%	117 58.8%	1 0.5%
無効回答 (Invalid answer)	62	27 43.5%	9 14.5%	26 41.9%	5 8.1%	7 11.3%	4 6.5%	11 17.7%	35 56.5%
計 (Total)	11,845	11,048 93.3%	749 6.3%	48 0.4%	3,339 28.2%	3,053 25.8%	2,459 20.8%	2,942 24.8%	52 0.4%

Q5.(この授業を理解するために努力した。)の回答ごとに見た視聴状況、学習時間
(You made efforts to understand the contents of this course.)

	人数 (the number)	回答数(No. of Responses)／回答率(Response rate)							
		視聴状況 (view)			学習時間 (study time)				
		80%以上 (80% and above)	80%未満 (Less than 80%)	無効回答 (Invalid answer)	2時間以上 (2 hours or more)	1～2時間 未満 (1 hour to less than 2 hours)	30分～ 1時間未満 (30 minutes to less than 1 hour)	30分未満 (Less than 30 minutes)	無効回答 (Invalid answer)
⑥とてもそう思う (Strongly Agree)	4,985	4,843 97.2%	132 2.6%	10 0.2%	1,899 38.1%	1,312 26.3%	970 19.5%	800 16.0%	4 0.1%
⑤そう思う (Agree)	4,675	4,427 94.7%	241 5.2%	7 0.1%	1,149 24.6%	1,296 27.7%	1,007 21.5%	1,214 26.0%	9 0.2%
④ややそう思う (Somewhat Agree)	1,629	1,429 87.7%	198 12.2%	2 0.1%	236 14.5%	364 22.3%	410 25.2%	616 37.8%	3 0.2%
③あまりそう思わない (Somewhat Disagree)	332	247 74.4%	84 25.3%	1 0.3%	34 10.2%	62 18.7%	56 16.9%	180 54.2%	0 0.0%
②そう思わない (Disagree)	72	34 47.2%	38 52.8%	0 0.0%	7 9.7%	6 8.3%	9 12.5%	50 69.4%	0 0.0%
①まったくそう思わない (Strongly Disagree)	72	24 33.3%	47 65.3%	1 1.4%	5 6.9%	4 5.6%	3 4.2%	60 83.3%	0 0.0%
無効回答 (Invalid answer)	80	44 55.0%	9 11.3%	27 33.8%	9 11.3%	9 11.3%	4 5.0%	22 27.5%	36 45.0%
計 (Total)	11,845	11,048 93.3%	749 6.3%	48 0.4%	3,339 28.2%	3,053 25.8%	2,459 20.8%	2,942 24.8%	52 0.4%

Q6.(この授業の内容をよく理解できた。)の回答ごとに見た視聴状況、学習時間
(You gained a good understanding of the contents of this course.)

	人数 (the number)	回答数(No. of Responses)／回答率(Response rate)							
		視聴状況 (view)			学習時間 (study time)				
		80%以上 (80% and above)	80%未満 (Less than 80%)	無効回答 (Invalid answer)	2時間以上 (2 hours or more)	1～2時間 未満 (1 hour to less than 2 hours)	30分～ 1時間未満 (30 minutes to less than 1 hour)	30分未満 (Less than 30 minutes)	無効回答 (Invalid answer)
⑥とてもそう思う (Strongly Agree)	3,548	3,453 97.3%	88 2.5%	7 0.2%	1,167 32.9%	929 26.2%	734 20.7%	717 20.2%	1 0.0%
⑤そう思う (Agree)	4,704	4,480 95.2%	219 4.7%	5 0.1%	1,286 27.3%	1,253 26.6%	1,014 21.6%	1,141 24.3%	10 0.2%
④ややそう思う (Somewhat Agree)	2,631	2,398 91.1%	225 8.6%	8 0.3%	630 23.9%	682 25.9%	559 21.2%	755 28.7%	5 0.2%
③あまりそう思わない (Somewhat Disagree)	590	483 81.9%	106 18.0%	1 0.2%	153 25.9%	133 22.5%	111 18.8%	192 32.5%	1 0.2%
②そう思わない (Disagree)	160	119 74.4%	41 25.6%	0 0.0%	60 37.5%	27 16.9%	21 13.1%	52 32.5%	0 0.0%
①まったくそう思わない (Strongly Disagree)	145	84 57.9%	60 41.4%	1 0.7%	34 23.4%	21 14.5%	15 10.3%	75 51.7%	0 0.0%
無効回答 (Invalid answer)	67	31 46.3%	10 14.9%	26 38.8%	9 13.4%	8 11.9%	5 7.5%	10 14.9%	35 52.2%
計 (Total)	11,845	11,048 93.3%	749 6.3%	48 0.4%	3,339 28.2%	3,053 25.8%	2,459 20.8%	2,942 24.8%	52 0.4%

2023年度春学期「学生授業アンケート」集計結果

(Student Course Evaluation Results for Spring Term 2023)

早稲田大学

科目設置箇所名 (Name of School)	全学	設問タイプ (type)	IV	履修者数 (No. of Students)	65,296
				回答者数 (No. of Responses)	11,845
				回答率 (Response Rate)	18.1%

※履修情報は、8月9日時点の情報（※Enrollment information as of August 9）

Ⅱ. この授業についての意見に関する設問の回答ごとに見た視聴状況、学習時間

(The average view, and study time at each answer of questions regarding your opinions in the class.)

Q1.(話し方は適切だった。)の回答ごとに見た視聴状況、学習時間

(The way of speaking was appropriate.)

	人数 (the number)	回答数(No. of Responses)／回答率(Response rate)							
		視聴状況 (view)			学習時間 (study time)				
		80%以上 (80% and above)	80%未満 (Less than 80%)	無効回答 (Invalid answer)	2時間以上 (2 hours or more)	1～2時間 未満 (1 hour to less than 2 hours)	30分～ 1時間未満 (30 minutes to less than 1 hour)	30分未満 (Less than 30 minutes)	無効回答 (Invalid answer)
⑥とてもそう思う (Strongly Agree)	5,156	4,965 96.3%	182 3.5%	9 0.2%	1,663 32.3%	1,362 26.4%	1,048 20.3%	1,078 20.9%	5 0.1%
⑤そう思う (Agree)	4,353	4,077 93.7%	270 6.2%	6 0.1%	1,119 25.7%	1,132 26.0%	978 22.5%	1,117 25.7%	7 0.2%
④ややそう思う (Somewhat Agree)	1,570	1,395 88.9%	169 10.8%	6 0.4%	349 22.2%	389 24.8%	325 20.7%	504 32.1%	3 0.2%
③あまりそう思わない (Somewhat Disagree)	440	384 87.3%	56 12.7%	0 0.0%	122 27.7%	105 23.9%	69 15.7%	144 32.7%	0 0.0%
②そう思わない (Disagree)	125	104 83.2%	21 16.8%	0 0.0%	42 33.6%	27 21.6%	21 16.8%	35 28.0%	0 0.0%
①まったくそう思わない (Strongly Disagree)	131	89 67.9%	41 31.3%	1 0.8%	34 26.0%	30 22.9%	15 11.5%	51 38.9%	1 0.8%
無効回答 (Invalid answer)	70	34 48.6%	10 14.3%	26 37.1%	10 14.3%	8 11.4%	3 4.3%	13 18.6%	36 51.4%
計 (Total)	11,845	11,048 93.3%	749 6.3%	48 0.4%	3,339 28.2%	3,053 25.8%	2,459 20.8%	2,942 24.8%	52 0.4%

Q2.(画面に映る文字や画像(図・写真)は見やすかった。)の回答ごとに見た視聴状況、学習時間

(The text and images (drawings, photographs) displayed on the screen were clearly visible.)

	人数 (the number)	回答数(No. of Responses)／回答率(Response rate)							
		視聴状況 (view)			学習時間 (study time)				
		80%以上 (80% and above)	80%未満 (Less than 80%)	無効回答 (Invalid answer)	2時間以上 (2 hours or more)	1～2時間 未満 (1 hour to less than 2 hours)	30分～ 1時間未満 (30 minutes to less than 1 hour)	30分未満 (Less than 30 minutes)	無効回答 (Invalid answer)
⑥とてもそう思う (Strongly Agree)	5,192	4,980 95.9%	204 3.9%	8 0.2%	1,620 31.2%	1,365 26.3%	1,061 20.4%	1,142 22.0%	4 0.1%
⑤そう思う (Agree)	4,169	3,935 94.4%	229 5.5%	5 0.1%	1,112 26.7%	1,093 26.2%	917 22.0%	1,040 24.9%	7 0.2%
④ややそう思う (Somewhat Agree)	1,654	1,471 88.9%	176 10.6%	7 0.4%	400 24.2%	405 24.5%	340 20.6%	505 30.5%	4 0.2%
③あまりそう思わない (Somewhat Disagree)	464	410 88.4%	54 11.6%	0 0.0%	121 26.1%	123 26.5%	86 18.5%	133 28.7%	1 0.2%
②そう思わない (Disagree)	152	117 77.0%	34 22.4%	1 0.7%	46 30.3%	28 18.4%	27 17.8%	51 33.6%	0 0.0%
①まったくそう思わない (Strongly Disagree)	137	96 70.1%	40 29.2%	1 0.7%	34 24.8%	28 20.4%	19 13.9%	56 40.9%	0 0.0%
無効回答 (Invalid answer)	77	39 50.6%	12 15.6%	26 33.8%	6 7.8%	11 14.3%	9 11.7%	15 19.5%	36 46.8%
計 (Total)	11,845	11,048 93.3%	749 6.3%	48 0.4%	3,339 28.2%	3,053 25.8%	2,459 20.8%	2,942 24.8%	52 0.4%

Q3.(学生の理解を深めるための工夫(小テスト、課題、小レポート、グループワーク、予復習用の資料など)があった。)の回答ごとに見た視聴状況、学習時間

(This course showed various efforts (review sheets, quizzes, short essays, group work, videos for studying before and after class, clickers) to promote student comprehension.)

	人数 (the number)	回答数(No. of Responses)／回答率(Response rate)							
		視聴状況 (view)			学習時間 (study time)				
		80%以上 (80% and above)	80%未満 (Less than 80%)	無効回答 (Invalid answer)	2時間以上 (2 hours or more)	1～2時間 未満 (1 hour to less than 2 hours)	30分～ 1時間未満 (30 minutes to less than 1 hour)	30分未満 (Less than 30 minutes)	無効回答 (Invalid answer)
⑥とてもそう思う (Strongly Agree)	4,545	4,381 96.4%	159 3.5%	5 0.1%	1,522 33.5%	1,268 27.9%	885 19.5%	868 19.1%	2 0.0%
⑤そう思う (Agree)	4,166	3,950 94.8%	210 5.0%	6 0.1%	1,159 27.8%	1,106 26.5%	933 22.4%	960 23.0%	8 0.2%
④ややそう思う (Somewhat Agree)	1,881	1,708 90.8%	169 9.0%	4 0.2%	423 22.5%	446 23.7%	432 23.0%	577 30.7%	3 0.2%
③あまりそう思わない (Somewhat Disagree)	680	576 84.7%	99 14.6%	5 0.7%	124 18.2%	140 20.6%	126 18.5%	288 42.4%	2 0.3%
②そう思わない (Disagree)	236	199 84.3%	37 15.7%	0 0.0%	43 18.2%	40 16.9%	42 17.8%	110 46.6%	1 0.4%
①まったくそう思わない (Strongly Disagree)	251	187 74.5%	63 25.1%	1 0.4%	53 21.1%	42 16.7%	36 14.3%	120 47.8%	0 0.0%
無効回答 (Invalid answer)	86	47 54.7%	12 14.0%	27 31.4%	15 17.4%	11 12.8%	5 5.8%	19 22.1%	36 41.9%
計 (Total)	11,845	11,048 93.3%	749 6.3%	48 0.4%	3,339 28.2%	3,053 25.8%	2,459 20.8%	2,942 24.8%	52 0.4%

2023年度春学期「学生授業アンケート」集計結果

(Student Course Evaluation Results for Spring-Term 2023)

早稲田大学

科目設置箇所名 (Name of School)	全学	設問タイプ (type)	IV	履修者数 (No. of Students)	65,296
				回答者数 (No. of Responses)	11,845
				回答率 (Response Rate)	18.1%

※履修情報は、8月9日時点の情報(※Enrollment information as of August 9)
Q4.(BBSやレビューシートなどを使ってコミュニケーションを十分に与えることができた。)の回答ごとに見た視聴状況、学習時間
(There was enough communication through the use of BBS and review sheets.)

	人数 (the number)	回答数(No. of Responses)／回答率(Response rate)							
		視聴状況 (view)			学習時間 (study time)				
		80%以上 (80% and above)	80%未満 (Less than 80%)	無効回答 (Invalid answer)	2時間以上 (2 hours or more)	1～2時間 未満 (1 hour to less than 2 hours)	30分～ 1時間未満 (30 minutes to less than 1 hour)	30分未満 (Less than 30 minutes)	無効回答 (Invalid answer)
⑥とてもそう思う (Strongly Agree)	2,980	2,885 96.8%	92 3.1%	3 0.1%	1,120 37.6%	840 28.2%	531 17.8%	486 16.3%	3 0.1%
⑤そう思う (Agree)	2,969	2,813 94.7%	149 5.0%	7 0.2%	893 30.1%	809 27.2%	640 21.6%	622 20.9%	5 0.2%
④ややそう思う (Somewhat Agree)	2,535	2,368 93.4%	164 6.5%	3 0.1%	656 25.9%	650 25.6%	565 22.3%	660 26.0%	4 0.2%
③あまりそう思わない (Somewhat Disagree)	1,937	1,780 91.9%	153 7.9%	4 0.2%	409 21.1%	482 24.9%	456 23.5%	587 30.3%	3 0.2%
②そう思わない (Disagree)	683	607 88.9%	74 10.8%	2 0.3%	117 17.1%	132 19.3%	156 22.8%	277 40.6%	1 0.1%
①まったくそう思わない (Strongly Disagree)	653	547 83.8%	104 15.9%	2 0.3%	130 19.9%	131 20.1%	103 15.8%	289 44.3%	0 0.0%
無効回答 (Invalid answer)	88	48 54.5%	13 14.8%	27 30.7%	14 15.9%	9 10.2%	8 9.1%	21 23.9%	36 40.9%
計 (Total)	11,845	11,048 93.3%	749 6.3%	48 0.4%	3,339 28.2%	3,053 25.8%	2,459 20.8%	2,942 24.8%	52 0.4%

Q5.(この授業では効果的に学生の参加(オンライン上での質問や発言など)を促していた。)の回答ごとに見た視聴状況、学習時間
(This course effectively promoted student participation (asking questions and giving remarks online).)

	人数 (the number)	回答数(No. of Responses)／回答率(Response rate)							
		視聴状況 (view)			学習時間 (study time)				
		80%以上 (80% and above)	80%未満 (Less than 80%)	無効回答 (Invalid answer)	2時間以上 (2 hours or more)	1～2時間 未満 (1 hour to less than 2 hours)	30分～ 1時間未満 (30 minutes to less than 1 hour)	30分未満 (Less than 30 minutes)	無効回答 (Invalid answer)
⑥とてもそう思う (Strongly Agree)	2,895	2,810 97.1%	82 2.8%	3 0.1%	1,148 39.7%	809 27.9%	501 17.3%	434 15.0%	3 0.1%
⑤そう思う (Agree)	2,988	2,849 95.3%	135 4.5%	4 0.1%	916 30.7%	818 27.4%	656 22.0%	591 19.8%	7 0.2%
④ややそう思う (Somewhat Agree)	2,414	2,222 92.0%	187 7.7%	5 0.2%	602 24.9%	621 25.7%	567 23.5%	621 25.7%	3 0.1%
③あまりそう思わない (Somewhat Disagree)	1,946	1,802 92.6%	139 7.1%	5 0.3%	391 20.1%	508 26.1%	412 21.2%	633 32.5%	2 0.1%
②そう思わない (Disagree)	762	681 89.4%	79 10.4%	2 0.3%	125 16.4%	143 18.8%	177 23.2%	316 41.5%	1 0.1%
①まったくそう思わない (Strongly Disagree)	749	635 84.8%	112 15.0%	2 0.3%	139 18.6%	144 19.2%	136 18.2%	330 44.1%	0 0.0%
無効回答 (Invalid answer)	91	49 53.8%	15 16.5%	27 29.7%	18 19.8%	10 11.0%	10 11.0%	17 18.7%	36 39.6%
計 (Total)	11,845	11,048 93.3%	749 6.3%	48 0.4%	3,339 28.2%	3,053 25.8%	2,459 20.8%	2,942 24.8%	52 0.4%

Q6.(この授業では授業課題や学生の参加(オンライン上での質問や発言など)に関して効果的なフィードバックがあった。)の回答ごとに見た視聴状況、学習時間
(This course provided effective feedback about class assignments and student participation (asking questions and giving remarks online).)

	人数 (the number)	回答数(No. of Responses)／回答率(Response rate)							
		視聴状況 (view)			学習時間 (study time)				
		80%以上 (80% and above)	80%未満 (Less than 80%)	無効回答 (Invalid answer)	2時間以上 (2 hours or more)	1～2時間 未満 (1 hour to less than 2 hours)	30分～ 1時間未満 (30 minutes to less than 1 hour)	30分未満 (Less than 30 minutes)	無効回答 (Invalid answer)
⑥とてもそう思う (Strongly Agree)	3,342	3,246 97.1%	91 2.7%	5 0.1%	1,273 38.1%	906 27.1%	611 18.3%	549 16.4%	3 0.1%
⑤そう思う (Agree)	3,178	3,012 94.8%	162 5.1%	4 0.1%	908 28.6%	892 28.1%	695 21.9%	676 21.3%	7 0.2%
④ややそう思う (Somewhat Agree)	2,498	2,304 92.2%	191 7.6%	3 0.1%	568 22.7%	633 25.3%	594 23.8%	698 27.9%	5 0.2%
③あまりそう思わない (Somewhat Disagree)	1,607	1,465 91.2%	136 8.5%	6 0.4%	352 21.9%	384 23.9%	356 22.2%	515 32.0%	0 0.0%
②そう思わない (Disagree)	582	525 90.2%	57 9.8%	0 0.0%	111 19.1%	130 22.3%	110 18.9%	231 39.7%	0 0.0%
①まったくそう思わない (Strongly Disagree)	545	447 82.0%	95 17.4%	3 0.6%	112 20.6%	100 18.3%	84 15.4%	249 45.7%	0 0.0%
無効回答 (Invalid answer)	93	49 52.7%	17 18.3%	27 29.0%	15 16.1%	8 8.6%	9 9.7%	24 25.8%	37 39.8%
計 (Total)	11,845	11,048 93.3%	749 6.3%	48 0.4%	3,339 28.2%	3,053 25.8%	2,459 20.8%	2,942 24.8%	52 0.4%

2023年度春学期「学生授業アンケート」集計結果

(Student Course Evaluation Results for Spring-Term 2023)

早稲田大学

科目設置箇所名 (Name of School)	全学	設問タイプ (type)	IV	履修者数 (No. of Students)	65,296
				回答者数 (No. of Responses)	11,845
				回答率 (Response Rate)	18.1%

※履修情報は、8月9日時点の情報(※Enrollment information as of August 9)

Q7.(授業を通じて学生が問題や課題を考えたり、見出したりする機会があった。)の回答ごとに見た視聴状況、学習時間

(Throughout the course, there were opportunities for students to find and think about problems and challenges.)

	人数 (the number)	回答数(No. of Responses)／回答率(Response rate)							
		視聴状況 (view)			学習時間 (study time)				
		80%以上 (80% and above)	80%未満 (Less than 80%)	無効回答 (Invalid answer)	2時間以上 (2 hours or more)	1～2時間 未満 (1 hour to less than 2 hours)	30分～ 1時間未満 (30 minutes to less than 1 hour)	30分未満 (Less than 30 minutes)	無効回答 (Invalid answer)
⑥とてもそう思う (Strongly Agree)	3,449	3,331 96.6%	113 3.3%	5 0.1%	1,345 39.0%	937 27.2%	626 18.2%	538 15.6%	3 0.1%
⑤そう思う (Agree)	3,624	3,442 95.0%	178 4.9%	4 0.1%	1,071 29.6%	998 27.5%	809 22.3%	739 20.4%	7 0.2%
④ややそう思う (Somewhat Agree)	2,554	2,337 91.5%	211 8.3%	6 0.2%	506 19.8%	641 25.1%	584 22.9%	818 32.0%	5 0.2%
③あまりそう思わない (Somewhat Disagree)	1,245	1,127 90.5%	114 9.2%	4 0.3%	228 18.3%	281 22.6%	261 21.0%	475 38.2%	0 0.0%
②そう思わない (Disagree)	460	418 90.9%	42 9.1%	0 0.0%	88 19.1%	93 20.2%	96 20.9%	183 39.8%	0 0.0%
①まったくそう思わない (Strongly Disagree)	410	331 80.7%	77 18.8%	2 0.5%	83 20.2%	85 20.7%	72 17.6%	169 41.2%	1 0.2%
無効回答 (Invalid answer)	103	62 60.2%	14 13.6%	27 26.2%	18 17.5%	18 17.5%	11 10.7%	20 19.4%	36 35.0%
計 (Total)	11,845	11,048 93.3%	749 6.3%	48 0.4%	3,339 28.2%	3,053 25.8%	2,459 20.8%	2,942 24.8%	52 0.4%

Q8.(問題や課題について改善策や解決策を議論する機会があった。)の回答ごとに見た視聴状況、学習時間

(There was an opportunity to discuss solutions and improvement plans for problems and challenges.)

	人数 (the number)	回答数(No. of Responses)／回答率(Response rate)							
		視聴状況 (view)			学習時間 (study time)				
		80%以上 (80% and above)	80%未満 (Less than 80%)	無効回答 (Invalid answer)	2時間以上 (2 hours or more)	1～2時間 未満 (1 hour to less than 2 hours)	30分～ 1時間未満 (30 minutes to less than 1 hour)	30分未満 (Less than 30 minutes)	無効回答 (Invalid answer)
⑥とてもそう思う (Strongly Agree)	2,594	2,502 96.5%	88 3.4%	4 0.2%	1,007 38.8%	727 28.0%	461 17.8%	396 15.3%	3 0.1%
⑤そう思う (Agree)	2,736	2,612 95.5%	119 4.3%	5 0.2%	890 32.5%	745 27.2%	572 20.9%	522 19.1%	7 0.3%
④ややそう思う (Somewhat Agree)	2,402	2,228 92.8%	173 7.2%	1 0.0%	623 25.9%	643 26.8%	538 22.4%	595 24.8%	3 0.1%
③あまりそう思わない (Somewhat Disagree)	2,225	2,059 92.5%	159 7.1%	7 0.3%	475 21.3%	544 24.4%	484 21.8%	720 32.4%	2 0.1%
②そう思わない (Disagree)	959	871 90.8%	87 9.1%	1 0.1%	166 17.3%	205 21.4%	230 24.0%	357 37.2%	1 0.1%
①まったくそう思わない (Strongly Disagree)	832	721 86.7%	109 13.1%	2 0.2%	164 19.7%	171 20.6%	164 19.7%	332 39.9%	1 0.1%
無効回答 (Invalid answer)	97	55 56.7%	14 14.4%	28 28.9%	14 14.4%	18 18.6%	10 10.3%	20 20.6%	35 36.1%
計 (Total)	11,845	11,048 93.3%	749 6.3%	48 0.4%	3,339 28.2%	3,053 25.8%	2,459 20.8%	2,942 24.8%	52 0.4%

Q9.(シラバスで示された到達目標が達成されるように、授業が行われた。)の回答ごとに見た視聴状況、学習時間

(The course was conducted in accordance with the objectives stated in the syllabus.)

	人数 (the number)	回答数(No. of Responses)／回答率(Response rate)							
		視聴状況 (view)			学習時間 (study time)				
		80%以上 (80% and above)	80%未満 (Less than 80%)	無効回答 (Invalid answer)	2時間以上 (2 hours or more)	1～2時間 未満 (1 hour to less than 2 hours)	30分～ 1時間未満 (30 minutes to less than 1 hour)	30分未満 (Less than 30 minutes)	無効回答 (Invalid answer)
⑥とてもそう思う (Strongly Agree)	4,492	4,326 96.3%	157 3.5%	9 0.2%	1,511 33.6%	1,211 27.0%	881 19.6%	885 19.7%	4 0.1%
⑤そう思う (Agree)	4,780	4,523 94.6%	253 5.3%	4 0.1%	1,276 26.7%	1,275 26.7%	1,071 22.4%	1,148 24.0%	10 0.2%
④ややそう思う (Somewhat Agree)	1,966	1,735 88.3%	225 11.4%	6 0.3%	408 20.8%	446 22.7%	424 21.6%	687 34.9%	1 0.1%
③あまりそう思わない (Somewhat Disagree)	312	270 86.5%	41 13.1%	1 0.3%	73 23.4%	70 22.4%	48 15.4%	120 38.5%	1 0.3%
②そう思わない (Disagree)	84	61 72.6%	22 26.2%	1 1.2%	26 31.0%	13 15.5%	11 13.1%	33 39.3%	1 1.2%
①まったくそう思わない (Strongly Disagree)	122	85 69.7%	37 30.3%	0 0.0%	29 23.8%	22 18.0%	17 13.9%	54 44.3%	0 0.0%
無効回答 (Invalid answer)	89	48 53.9%	14 15.7%	27 30.3%	16 18.0%	16 18.0%	7 7.9%	15 16.9%	35 39.3%
計 (Total)	11,845	11,048 93.3%	749 6.3%	48 0.4%	3,339 28.2%	3,053 25.8%	2,459 20.8%	2,942 24.8%	52 0.4%

2023年度春学期「学生授業アンケート」集計結果

(Student Course Evaluation Results for Spring-Term 2023)

早稲田大学

科目設置箇所名 (Name of School)	全学	設問タイプ (type)	IV	履修者数 (No. of Students)	65,296
				回答者数 (No. of Responses)	11,845
				回答率 (Response Rate)	18.1%

※履修情報は、8月9日時点の情報(※Enrollment information as of August 9)

Q10.(課題の量は適切だった。)の組み合わせは適切だったか。)の回答ごとに見た出席状況、学習時間
(The amount of assignments was appropriate.)

	人数 (the number)	回答数(No. of Responses)／回答率(Response rate)							
		視聴状況 (view)			学習時間 (study time)				
		80%以上 (80% and above)	80%未満 (Less than 80%)	無効回答 (Invalid answer)	2時間以上 (2 hours or more)	1～2時間 未満 (1 hour to less than 2 hours)	30分～ 1時間未満 (30 minutes to less than 1 hour)	30分未満 (Less than 30 minutes)	無効回答 (Invalid answer)
⑥とてもそう思う (Strongly Agree)	4,095	3,915	174	6	1,173	1,108	895	914	5
		95.6%	4.2%	0.1%	28.6%	27.1%	21.9%	22.3%	0.1%
⑤そう思う (Agree)	4,521	4,293	220	8	1,187	1,211	973	1,142	8
		95.0%	4.9%	0.2%	26.3%	26.8%	21.5%	25.3%	0.2%
④ややそう思う (Somewhat Agree)	2,060	1,877	177	6	570	478	417	594	1
		91.1%	8.6%	0.3%	27.7%	23.2%	20.2%	28.8%	0.0%
③あまりそう思わない (Somewhat Disagree)	668	586	82	0	226	158	120	163	1
		87.7%	12.3%	0.0%	33.8%	23.7%	18.0%	24.4%	0.1%
②そう思わない (Disagree)	203	174	28	1	93	39	24	47	0
		85.7%	13.8%	0.5%	45.8%	19.2%	11.8%	23.2%	0.0%
①まったくそう思わない (Strongly Disagree)	215	160	55	0	71	48	25	69	2
		74.4%	25.6%	0.0%	33.0%	22.3%	11.6%	32.1%	0.9%
無効回答 (Invalid answer)	83	43	13	27	19	11	5	13	35
		51.8%	15.7%	32.5%	22.9%	13.3%	6.0%	15.7%	42.2%
計 (Total)	11,845	11,048	749	48	3,339	3,053	2,459	2,942	52
		93.3%	6.3%	0.4%	28.2%	25.8%	20.8%	24.8%	0.4%

Q11.(各授業の到達目標を達成するうえで、授業内容と授業形態(対面・リアルタイム配信・オンデマンドなど)の組み合わせは適切だったか。)の組み合わせは適切だったか。)の回答ごとに見た出席状況、学習時間
(Was the combination of the course content and class modality (in-person, realtime streaming, on-demand) appropriate in achieving each class's objectives?)

	人数 (the number)	回答数(No. of Responses)／回答率(Response rate)							
		視聴状況 (view)			学習時間 (study time)				
		80%以上 (80% and above)	80%未満 (Less than 80%)	無効回答 (Invalid answer)	2時間以上 (2 hours or more)	1～2時間 未満 (1 hour to less than 2 hours)	30分～ 1時間未満 (30 minutes to less than 1 hour)	30分未満 (Less than 30 minutes)	無効回答 (Invalid answer)
⑥とてもそう思う (Strongly Agree)	4,920	4,722	189	9	1,399	1,267	1,091	1,159	4
		96.0%	3.8%	0.2%	28.4%	25.8%	22.2%	23.6%	0.1%
⑤そう思う (Agree)	4,485	4,227	250	8	1,214	1,218	933	1,112	8
		94.2%	5.6%	0.2%	27.1%	27.2%	20.8%	24.8%	0.2%
④ややそう思う (Somewhat Agree)	1,524	1,365	158	1	438	366	300	417	3
		89.6%	10.4%	0.1%	28.7%	24.0%	19.7%	27.4%	0.2%
③あまりそう思わない (Somewhat Disagree)	494	437	56	1	160	118	91	125	0
		88.5%	11.3%	0.2%	32.4%	23.9%	18.4%	25.3%	0.0%
②そう思わない (Disagree)	152	122	29	1	59	35	16	42	0
		80.3%	19.1%	0.7%	38.8%	23.0%	10.5%	27.6%	0.0%
①まったくそう思わない (Strongly Disagree)	174	121	52	1	47	36	20	69	2
		69.5%	29.9%	0.6%	27.0%	20.7%	11.5%	39.7%	1.1%
無効回答 (Invalid answer)	96	54	15	27	22	13	8	18	35
		56.3%	15.6%	28.1%	22.9%	13.5%	8.3%	18.8%	36.5%
計 (Total)	11,845	11,048	749	48	3,339	3,053	2,459	2,942	52
		93.3%	6.3%	0.4%	28.2%	25.8%	20.8%	24.8%	0.4%

Q12.(総合的にみてこの授業は有意義だった。)の組み合わせは適切だったか。)の回答ごとに見た出席状況、学習時間
(Overall, this course was beneficial.)

	人数 (the number)	回答数(No. of Responses)／回答率(Response rate)							
		視聴状況 (view)			学習時間 (study time)				
		80%以上 (80% and above)	80%未満 (Less than 80%)	無効回答 (Invalid answer)	2時間以上 (2 hours or more)	1～2時間 未満 (1 hour to less than 2 hours)	30分～ 1時間未満 (30 minutes to less than 1 hour)	30分未満 (Less than 30 minutes)	無効回答 (Invalid answer)
⑥とてもそう思う (Strongly Agree)	5,313	5,118	186	9	1,747	1,430	1,087	1,042	7
		96.3%	3.5%	0.2%	32.9%	26.9%	20.5%	19.6%	0.1%
⑤そう思う (Agree)	4,146	3,905	235	6	993	1,091	942	1,116	4
		94.2%	5.7%	0.1%	24.0%	26.3%	22.7%	26.9%	0.1%
④ややそう思う (Somewhat Agree)	1,603	1,435	163	5	392	386	315	505	5
		89.5%	10.2%	0.3%	24.5%	24.1%	19.7%	31.5%	0.3%
③あまりそう思わない (Somewhat Disagree)	367	293	74	0	92	79	57	139	0
		79.8%	20.2%	0.0%	25.1%	21.5%	15.5%	37.9%	0.0%
②そう思わない (Disagree)	120	99	21	0	34	22	16	48	0
		82.5%	17.5%	0.0%	28.3%	18.3%	13.3%	40.0%	0.0%
①まったくそう思わない (Strongly Disagree)	160	108	50	2	39	25	29	66	1
		67.5%	31.3%	1.3%	24.4%	15.6%	18.1%	41.3%	0.6%
無効回答 (Invalid answer)	136	90	20	26	42	20	13	26	35
		66.2%	14.7%	19.1%	30.9%	14.7%	9.6%	19.1%	25.7%
計 (Total)	11,845	11,048	749	48	3,339	3,053	2,459	2,942	52
		93.3%	6.3%	0.4%	28.2%	25.8%	20.8%	24.8%	0.4%

2023年度春学期「学生授業アンケート」集計結果

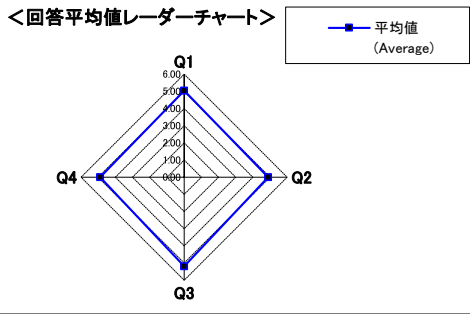
(Student Course Evaluation Results for Spring-Term 2023)

早稲田大学

科目設置箇所名 (Name of School)	全学	設問タイプ (type)	IV	履修者数 (No. of Students)	65,296
				回答者数 (No. of Responses)	11,845
				回答率 (Response Rate)	18.1%

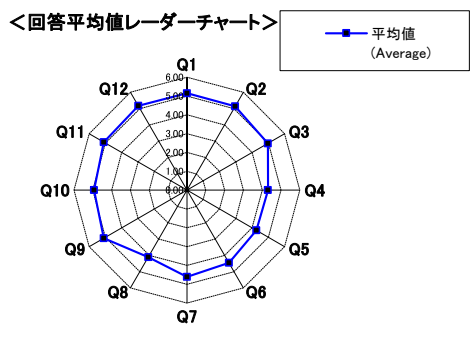
※履修情報は、8月9日時点の情報(※Enrollment information as of August 9)

I. あなた自身のことに関する設問 チャート



設問文(Question text)	平均値 (Average)
Q1.この授業の目的、到達目標、求められた課題について把握していた。	5.04
Q2.計画的に学習を進めることができた。	4.89
Q3.この授業を理解するために努力した。	5.19
Q4.この授業の内容をよく理解できた。	4.89

II. この授業についての意見に関する設問 チャート



設問文(Question text)	平均値 (Average)
Q1.話し方は適切だった。	5.15
Q2.画面に映る文字や画像(図・写真)は見やすかった。	5.14
Q3.学生の理解を深めるための工夫(小テスト、課題、小レポート、グループワーク、予復習用の資料など)があった。	4.97
Q4.BBSやレビューシートなどを使ってコミュニケーションを十分にとることができた。	4.31
Q5.この授業では効果的に学生の参加(オンライン上での質問や発言など)を促していた。	4.26
Q6.この授業では授業課題や学生の参加(オンライン上での質問や発言など)に関して効果的なフィードバックがあった。	4.46
Q7.授業を通じて学生が問題や課題を考えたり、見出したりする機会があった。	4.61
Q8.問題や課題について改善策や解決策を議論する機会があった。	4.11
Q9.シラバスで示された到達目標が達成されるように、授業が行われた。	5.10
Q10.課題の量は適切だった。	4.93
Q11.各授業の到達目標を達成するうえで、授業内容と授業形態(対面・リアルタイム配信・オンデマンドなど)の組み合わせは適切だったか。	5.11
Q12.総合的にみてこの授業は有意義だった。	5.17

2023年度春学期「学生授業アンケート」集計結果

(Student Course Evaluation Results for Spring-Term 2023)

早稲田大学

科目設置箇所名 (Name of School)	全学	設問タイプ (type)	V	履修者数 (No. of Students)	3,949
				回答者数 (No. of Responses)	1,150
				回答率 (Response Rate)	29.1%

※履修情報は、8月9日時点の情報(※Enrollment information as of August 9)

I. 履修要件

(Degree program requirements)

③選択(Elective) ②選択必修(Compulsory Elective) ①必修(Compulsory)

No.	設問文(Question text)	回答数(No. of Responses)／回答率(Response rate)						無効回答 (Invalid answer)	計 (Total)	平均値 (Average)
		⑥	⑤	④	③	②	①			
1	この授業について当てはまるものを選んでください。 (Select the option that best describes this course.)	-	-	-	571	327	227	25	1,150	-
		-	-	-	49.7	28.4	19.7	2.2		

II. あなた自身のことについてお尋ねします。

(Questions regarding your participation in this course.)

⑥90%以上(90% and above) ⑤80～90%未満(80 to less than 90%) ④70～80%未満(70 to less than 80%)
③60～70%未満(60 to less than 70%) ②50～60%未満(50 to less than 60%) ①50%未満(Less than 50%)

No.	設問文(Question text)	回答数(No. of Responses)／回答率(Response rate)						無効回答 (Invalid answer)	計 (Total)	平均値 (Average)
		⑥	⑤	④	③	②	①			
1	この授業への出席状況は、おおよその程度でしたか。 (Evaluate your class attendance.)	855	184	81	14	3	11	2	1,150	5.60
		74.3	16.0	7.0	1.2	0.3	1.0	0.2		

⑥4時間以上(4 hours or more) ⑤2時間～4時間未満(2 hours to less than 4 hours) ④1時間～2時間未満(1 hour to less than 2 hours)
③30分～1時間未満(30 minutes to less than 1 hour) ②30分未満(Less than 30 minutes) ①ほとんどしていない(AI most None)

No.	設問文(Question text)	回答数(No. of Responses)／回答率(Response rate)						無効回答 (Invalid answer)	計 (Total)	平均値 (Average)
		⑥	⑤	④	③	②	①			
2	1回の授業にあたり、授業時間以外の事前・事後学習のために費やした平均の時間は おおよその程度でしたか。 (Indicate the average amount of time you spent preparing for and reviewing after each class of this course, not including time spent in class.)	87	272	400	255	93	42	1	1,150	3.89
		7.6	23.7	34.8	22.2	8.1	3.7	0.1		

⑥とてもそう思う(Strongly Agree) ⑤そう思う(Agree) ④ややそう思う(Somewhat Agree)
③あまりそう思わない(Somewhat Disagree) ②そう思わない(Disagree) ①まったくそう思わない(Strongly Disagree)

No.	設問文(Question text)	回答数(No. of Responses)／回答率(Response rate)						無効回答 (Invalid answer)	計 (Total)	平均値 (Average)
		⑥	⑤	④	③	②	①			
3	この授業の目的、到達目標、求められた課題について把握していた。 (You understood the objectives, goals, and assigned work for this course.)	607	372	115	25	19	8	4	1,150	5.31
		52.8	32.3	10.0	2.2	1.7	0.7	0.3		
4	この授業を理解するために努力した。 (You made efforts to understand the contents of this course.)	607	398	115	17	7	3	3	1,150	5.37
		52.8	34.6	10.0	1.5	0.6	0.3	0.3		
5	この授業の内容をよく理解できた。 (You gained a good understanding of the contents of this course.)	552	358	185	32	12	9	2	1,150	5.20
		48.0	31.1	16.1	2.8	1.0	0.8	0.2		

III. この授業についての意見をお聞かせください。

(Please give us your opinions about this course.)

⑥とてもそう思う(Strongly Agree) ⑤そう思う(Agree) ④ややそう思う(Somewhat Agree)
③あまりそう思わない(Somewhat Disagree) ②そう思わない(Disagree) ①まったくそう思わない(Strongly Disagree)

No.	設問文(Question text)	回答数(No. of Responses)／回答率(Response rate)						無効回答 (Invalid answer)	計 (Total)	平均値 (Average)
		⑥	⑤	④	③	②	①			
1	音声の途切れやタイムラグではなく、聞き取りやすかった。 (There were no issues with the audio, such as voices cutting out or lagging.)	598	346	126	45	16	13	6	1,150	5.25
		52.0	30.1	11.0	3.9	1.4	1.1	0.5		
2	画面に提示された資料や配布資料などはわかりやすかった。 (The materials and handouts displayed on the screen were easy to understand.)	629	329	123	36	15	16	2	1,150	5.28
		54.7	28.6	10.7	3.1	1.3	1.4	0.2		
3	この授業では学生の理解を深めるための工夫(レビューシート、小テスト、小レポート、 グループワーク、予復習用の動画配信、クリッカーなど)があった。 (This course showed various efforts (review sheets, quizzes, short essays, group work, videos for studying before and after class, clickers) to promote student comprehension.)	605	332	136	41	13	18	5	1,150	5.24
		52.6	28.9	11.8	3.6	1.1	1.6	0.4		
4	この授業では効果的に学生の参加(質問や発言など)を促していた。 (This course effectively promoted student participation (asking questions, speaking out in class).)	621	312	127	47	15	23	5	1,150	5.23
		54.0	27.1	11.0	4.1	1.3	2.0	0.4		
5	この授業では授業課題や学生の参加に関して効果的なフィードバックがあった。 (This course provided effective feedback about class assignments and student participation.)	598	321	121	50	23	35	2	1,150	5.15
		52.0	27.9	10.5	4.3	2.0	3.0	0.2		
6	授業を通じて学生が問題や課題を考えたり、見出したりする機会があった。 (Throughout the course, there were opportunities for students to find and think about problems and challenges.)	570	343	155	40	13	25	4	1,150	5.17
		49.6	29.8	13.5	3.5	1.1	2.2	0.3		
7	問題や課題について改善策や解決策を議論する機会があった。 (There was an opportunity to discuss solutions and improvement plans for problems and challenges.)	525	351	160	55	28	27	4	1,150	5.05
		45.7	30.5	13.9	4.8	2.4	2.3	0.3		
8	学生のレベルや理解度を把握して授業が進められた。 (This course was conducted while taking into consideration the students' current level and their depth of understanding.)	539	356	145	63	16	28	3	1,150	5.09
		46.9	31.0	12.6	5.5	1.4	2.4	0.3		
9	シラバスで示された到達目標が達成されるように、授業が行われた。 (The course was conducted in accordance with the objectives stated in the syllabus.)	623	365	105	28	10	14	5	1,150	5.33
		54.2	31.7	9.1	2.4	0.9	1.2	0.4		
10	課題の量は適切だった。 (The amount of assignments was appropriate.)	512	379	169	50	18	19	3	1,150	5.10
		44.5	33.0	14.7	4.3	1.6	1.7	0.3		
11	各授業の到達目標を達成するうえで、授業内容と授業形態(対面・リアルタイム配信・ オンデマンドなど)の組み合わせは適切だったか。 (Was the combination of the course content and class modality (in-person, realtime streaming, on-demand) appropriate in achieving each class's objectives?)	547	367	128	54	20	31	3	1,150	5.11
		47.6	31.9	11.1	4.7	1.7	2.7	0.3		
12	総合的にみてこの授業は有意義だった。	577	386	109	32	17	24	5	1,150	5.22

2023年度春学期「学生授業アンケート」集計結果

(Student Course Evaluation Results for Spring-Term 2023)

早稲田大学

科目設置箇所名 (Name of School)	全学	設問タイプ (type)	V	履修者数 (No. of Students)	3,949
				回答者数 (No. of Responses)	1,150
				回答率 (Response Rate)	29.1%

※履修情報は、8月9日時点の情報(※Enrollment information as of August 9)

1. 全体的に、この授業は有益でした。(Overall, this course was beneficial.)	50.2	33.6	9.5	2.8	1.5	2.1	0.4		
---	------	------	-----	-----	-----	-----	-----	--	--

2023年度春学期「学生授業アンケート」集計結果

(Student Course Evaluation Results for Spring Term 2023)

早稲田大学

科目設置箇所名 (Name of School)	全学	設問タイプ (type)	V	履修者数 (No. of Students)	3,949
				回答者数 (No. of Responses)	1,150
				回答率 (Response Rate)	29.1%

※履修情報は、8月9日時点の情報(※Enrollment information as of August 9)

I. あなた自身のことについてに関する設問の回答ごとに見た出席状況、学習時間

(The average attendance, and study time at each answer of questions regarding your participations.)

Q1.(この授業への出席状況は、おおよどの程度でしたか。)の回答ごとに見た学習時間
(Evaluate your class attendance.)

	人数 (the number)	回答数(No. of Responses)／回答率(Response rate)						
		出席状況 (attendance)			学習時間 (study time)			
		80%以上 (80% and above)	80%未満 (Less than 80%)	無効回答 (Invalid answer)	2時間以上 (2 hours or more)	1～2時間 未満 (1 hour to less than 2 hours)	30分～ 1時間未満 (30 minutes to less than 1 hour)	30分未満 (Less than 30 minutes)
⑥90%以上 (90% and above)	855	—	—	—	265	302	193	95
		31.0%	35.3%	22.6%	11.1%	0.0%	0	0
⑤80～90%未満 (80 to less than 90%)	184	—	—	—	66	51	43	24
		35.9%	27.7%	23.4%	13.0%	0.0%	0	0
④70～80%未満 (70 to less than 80%)	81	—	—	—	20	35	17	9
		24.7%	43.2%	21.0%	11.1%	0.0%	0	0
③60～70%未満 (60 to less than 70%)	14	—	—	—	5	6	0	3
		35.7%	42.9%	0.0%	21.4%	0.0%	0	0
②50～60%未満 (50 to less than 60%)	3	—	—	—	1	1	0	1
		33.3%	33.3%	0.0%	33.3%	0.0%	0	0
①50%未満 (Less than 50%)	11	—	—	—	2	5	1	3
		18.2%	45.5%	9.1%	27.3%	0.0%	0	0
無効回答 (Invalid answer)	2	—	—	—	0	0	1	0
		0.0%	0.0%	50.0%	0.0%	0.0%	50.0%	0.0%
計 (Total)	1,150	—	—	—	359	400	255	135
		31.2%	34.8%	22.2%	11.7%	0.1%		

Q2.(1回の授業にあたり、授業時間以外の事前・事後学習のために費やした平均の時間はおおよどの程度でしたか。)の回答ごとに見た出席状況

(Indicate the average amount of time you spent preparing for and reviewing after each class of this course, not including time spent in class.)

	人数 (the number)	回答数(No. of Responses)／回答率(Response rate)						
		出席状況 (attendance)			学習時間 (study time)			
		80%以上 (80% and above)	80%未満 (Less than 80%)	無効回答 (Invalid answer)	2時間以上 (2 hours or more)	1～2時間 未満 (1 hour to less than 2 hours)	30分～ 1時間未満 (30 minutes to less than 1 hour)	30分未満 (Less than 30 minutes)
⑥4時間以上 (4 hours or more)	87	80	7	0	—	—	—	—
		92.0%	8.0%	0.0%	—	—	—	—
⑤2時間～4時間未満 (2 hours to less than 4 hours)	272	251	21	0	—	—	—	—
		92.3%	7.7%	0.0%	—	—	—	—
④1時間～2時間未満 (1 hour to less than 2 hours)	400	353	47	0	—	—	—	—
		88.3%	11.8%	0.0%	—	—	—	—
③30分～1時間未満 (30 minutes to less than 1 hour)	255	236	18	1	—	—	—	—
		92.5%	7.1%	0.4%	—	—	—	—
②30分未満 (Less than 30 minutes)	93	83	10	0	—	—	—	—
		89.2%	10.8%	0.0%	—	—	—	—
① ほとんどしていない (Almost None)	42	36	6	0	—	—	—	—
		85.7%	14.3%	0.0%	—	—	—	—
無効回答 (Invalid answer)	1	0	0	1	—	—	—	—
		0.0%	0.0%	100.0%	—	—	—	—
計 (Total)	1,150	1,039	109	2	—	—	—	—
		90.3%	9.5%	0.2%	—	—	—	—

Q3.(この授業の目的、到達目標、求められた課題について把握していた。)の回答ごとに見た出席状況、学習時間

(You understood the objectives, goals, and assigned work for this course.)

	人数 (the number)	回答数(No. of Responses)／回答率(Response rate)						
		出席状況 (attendance)			学習時間 (study time)			
		80%以上 (80% and above)	80%未満 (Less than 80%)	無効回答 (Invalid answer)	2時間以上 (2 hours or more)	1～2時間 未満 (1 hour to less than 2 hours)	30分～ 1時間未満 (30 minutes to less than 1 hour)	30分未満 (Less than 30 minutes)
⑥とてもそう思う (Strongly Agree)	607	579	27	1	196	215	148	48
		95.4%	4.4%	0.2%	32.3%	35.4%	24.4%	7.9%
⑤そう思う (Agree)	372	329	43	0	122	135	73	42
		88.4%	11.6%	0.0%	32.8%	36.3%	19.6%	11.3%
④ややそう思う (Somewhat Agree)	115	87	28	0	19	42	25	29
		75.7%	24.3%	0.0%	16.5%	36.5%	21.7%	25.2%
③あまりそう思わない (Somewhat Disagree)	25	23	2	0	4	4	7	10
		92.0%	8.0%	0.0%	16.0%	16.0%	28.0%	40.0%
②そう思わない (Disagree)	19	11	8	0	13	4	0	2
		57.9%	42.1%	0.0%	68.4%	21.1%	0.0%	10.5%
①まったくそう思わない (Strongly Disagree)	8	7	1	0	4	0	1	3
		87.5%	12.5%	0.0%	50.0%	0.0%	12.5%	37.5%
無効回答 (Invalid answer)	4	3	0	1	1	0	1	1
		75.0%	0.0%	25.0%	25.0%	0.0%	25.0%	25.0%
計 (Total)	1,150	1,039	109	2	359	400	255	135
		90.3%	9.5%	0.2%	31.2%	34.8%	22.2%	11.7%

2023年度春学期「学生授業アンケート」集計結果

(Student Course Evaluation Results for Spring-Term 2023)

早稲田大学

科目設置箇所名 (Name of School)	全学	設問タイプ (type)	V	履修者数 (No. of Students)	3,949
				回答者数 (No. of Responses)	1,150
				回答率 (Response Rate)	29.1%

※履修情報は、8月9日時点の情報(※Enrollment information as of August 9)

Q4.(この授業を理解するために努力した。)の回答ごとに見た出席状況、学習時間
(You made efforts to understand the contents of this course.)

	人数 (the number)	回答数(No. of Responses)／回答率(Response rate)							
		出席状況 (attendance)			学習時間 (study time)				
		80%以上 (80% and above)	80%未満 (Less than 80%)	無効回答 (Invalid answer)	2時間以上 (2 hours or more)	1～2時間 未満 (1 hour to less than 2 hours)	30分～ 1時間未満 (30 minutes to less than 1 hour)	30分未満 (Less than 30 minutes)	無効回答 (Invalid answer)
⑥とても思う (Strongly Agree)	607	576 94.9%	30 4.9%	1 0.2%	215 35.4%	229 37.7%	121 19.9%	42 6.9%	0 0.0%
⑤そう思う (Agree)	398	355 89.2%	43 10.8%	0 0.0%	124 31.2%	128 32.2%	94 23.6%	52 13.1%	0 0.0%
④ややそう思う (Somewhat Agree)	115	88 76.5%	27 23.5%	0 0.0%	14 12.2%	37 32.2%	34 29.6%	30 26.1%	0 0.0%
③あまりそう思わない (Somewhat Disagree)	17	11 64.7%	6 35.3%	0 0.0%	2 11.8%	3 17.6%	4 23.5%	8 47.1%	0 0.0%
②そう思わない (Disagree)	7	6 85.7%	1 14.3%	0 0.0%	3 42.9%	2 28.6%	1 14.3%	1 14.3%	0 0.0%
①まったくそう思わない (Strongly Disagree)	3	2 66.7%	1 33.3%	0 0.0%	1 33.3%	1 33.3%	0 0.0%	1 33.3%	0 0.0%
無効回答 (Invalid answer)	3	1 33.3%	1 33.3%	1 33.3%	0 0.0%	0 0.0%	1 33.3%	1 33.3%	1 33.3%
計 (Total)	1,150	1,039 90.3%	109 9.5%	2 0.2%	359 31.2%	400 34.8%	255 22.2%	135 11.7%	1 0.1%

Q5.(この授業の内容をよく理解できた。)の回答ごとに見た出席状況、学習時間
(You gained a good understanding of the contents of this course.)

	人数 (the number)	回答数(No. of Responses)／回答率(Response rate)							
		出席状況 (attendance)			学習時間 (study time)				
		80%以上 (80% and above)	80%未満 (Less than 80%)	無効回答 (Invalid answer)	2時間以上 (2 hours or more)	1～2時間 未満 (1 hour to less than 2 hours)	30分～ 1時間未満 (30 minutes to less than 1 hour)	30分未満 (Less than 30 minutes)	無効回答 (Invalid answer)
⑥とても思う (Strongly Agree)	552	519 94.0%	32 5.8%	1 0.2%	176 31.9%	205 37.1%	129 23.4%	42 7.6%	0 0.0%
⑤そう思う (Agree)	358	329 91.9%	29 8.1%	0 0.0%	107 29.9%	129 36.0%	77 21.5%	45 12.6%	0 0.0%
④ややそう思う (Somewhat Agree)	185	154 83.2%	31 16.8%	0 0.0%	52 28.1%	57 30.8%	40 21.6%	36 19.5%	0 0.0%
③あまりそう思わない (Somewhat Disagree)	32	23 71.9%	9 28.1%	0 0.0%	14 43.8%	5 15.6%	5 15.6%	8 25.0%	0 0.0%
②そう思わない (Disagree)	12	7 58.3%	5 41.7%	0 0.0%	6 50.0%	3 25.0%	2 16.7%	1 8.3%	0 0.0%
①まったくそう思わない (Strongly Disagree)	9	6 66.7%	3 33.3%	0 0.0%	4 44.4%	1 11.1%	1 11.1%	3 33.3%	0 0.0%
無効回答 (Invalid answer)	2	1 50.0%	0 0.0%	1 50.0%	0 0.0%	0 0.0%	1 50.0%	0 0.0%	1 50.0%
計 (Total)	1,150	1,039 90.3%	109 9.5%	2 0.2%	359 31.2%	400 34.8%	255 22.2%	135 11.7%	1 0.1%

2023年度春学期「学生授業アンケート」集計結果

(Student Course Evaluation Results for Spring-Term 2023)

早稲田大学

科目設置箇所名 (Name of School)	全学	設問タイプ (type)	V	履修者数 (No. of Students)	3,949
				回答者数 (No. of Responses)	1,150
				回答率 (Response Rate)	29.1%

※履修情報は、8月9日時点の情報（※Enrollment information as of August 9）

Ⅱ. この授業についての意見に関する設問の回答ごとに見た出席状況、学習時間

(The average attendance, and study time at each answer of questions regarding your opinions in the class.)

Q1.(音声の途切れやタイムラグなどはなく、聞き取りやすかった。)の回答ごとに見た出席状況、学習時間

(There were no issues with the audio, such as voices cutting out or lagging.)

	人数 (the number)	回答数(No. of Responses)／回答率(Response rate)							
		出席状況 (attendance)			学習時間 (study time)				
		80%以上 (80% and above)	80%未満 (Less than 80%)	無効回答 (Invalid answer)	2時間以上 (2 hours or more)	1～2時間 未満 (1 hour to less than 2 hours)	30分～ 1時間未満 (30 minutes to less than 1 hour)	30分未満 (Less than 30 minutes)	無効回答 (Invalid answer)
⑥とてもそう思う (Strongly Agree)	598	562 94.0%	36 6.0%	0 0.0%	189 31.6%	210 35.1%	142 23.7%	57 9.5%	0 0.0%
⑤そう思う (Agree)	346	305 88.2%	41 11.8%	0 0.0%	113 32.7%	123 35.5%	71 20.5%	39 11.3%	0 0.0%
④ややそう思う (Somewhat Agree)	126	107 84.9%	18 14.3%	1 0.8%	34 27.0%	40 31.7%	31 24.6%	21 16.7%	0 0.0%
③あまりそう思わない (Somewhat Disagree)	45	38 84.4%	7 15.6%	0 0.0%	10 22.2%	17 37.8%	8 17.8%	10 22.2%	0 0.0%
②そう思わない (Disagree)	16	12 75.0%	4 25.0%	0 0.0%	5 31.3%	6 37.5%	1 6.3%	4 25.0%	0 0.0%
①まったくそう思わない (Strongly Disagree)	13	11 84.6%	2 15.4%	0 0.0%	6 46.2%	3 23.1%	2 15.4%	2 15.4%	0 0.0%
無効回答 (Invalid answer)	6	4 66.7%	1 16.7%	1 16.7%	2 33.3%	1 16.7%	0 0.0%	2 33.3%	1 16.7%
計 (Total)	1,150	1,039 90.3%	109 9.5%	2 0.2%	359 31.2%	400 34.8%	255 22.2%	135 11.7%	1 0.1%

Q2.(画面に提示された資料や配布資料などはわかりやすかった。)の回答ごとに見た出席状況、学習時間

(The materials and handouts displayed on the screen were easy to understand.)

	人数 (the number)	回答数(No. of Responses)／回答率(Response rate)							
		出席状況 (attendance)			学習時間 (study time)				
		80%以上 (80% and above)	80%未満 (Less than 80%)	無効回答 (Invalid answer)	2時間以上 (2 hours or more)	1～2時間 未満 (1 hour to less than 2 hours)	30分～ 1時間未満 (30 minutes to less than 1 hour)	30分未満 (Less than 30 minutes)	無効回答 (Invalid answer)
⑥とてもそう思う (Strongly Agree)	629	597 94.9%	31 4.9%	1 0.2%	201 32.0%	225 35.8%	146 23.2%	57 9.1%	0 0.0%
⑤そう思う (Agree)	329	287 87.2%	42 12.8%	0 0.0%	105 31.9%	113 34.3%	69 21.0%	42 12.8%	0 0.0%
④ややそう思う (Somewhat Agree)	123	101 82.1%	22 17.9%	0 0.0%	27 22.0%	42 34.1%	30 24.4%	24 19.5%	0 0.0%
③あまりそう思わない (Somewhat Disagree)	36	28 77.8%	8 22.2%	0 0.0%	13 36.1%	12 33.3%	4 11.1%	7 19.4%	0 0.0%
②そう思わない (Disagree)	15	11 73.3%	4 26.7%	0 0.0%	5 33.3%	6 40.0%	2 13.3%	2 13.3%	0 0.0%
①まったくそう思わない (Strongly Disagree)	16	14 87.5%	2 12.5%	0 0.0%	7 43.8%	2 12.5%	4 25.0%	3 18.8%	0 0.0%
無効回答 (Invalid answer)	2	1 50.0%	0 0.0%	1 50.0%	1 50.0%	0 0.0%	0 0.0%	0 0.0%	1 50.0%
計 (Total)	1,150	1,039 90.3%	109 9.5%	2 0.2%	359 31.2%	400 34.8%	255 22.2%	135 11.7%	1 0.1%

Q3.(この授業では学生の理解を深めるための工夫(レビューシート、小テスト、小レポート、グループワーク、予復習用の動画配信、クリッカーなど)があった。)の回答ごとに見た出席状況、学習時間

(This course showed various efforts (review sheets, quizzes, short essays, group work, videos for studying before and after class, clickers) to promote student comprehension.)

	人数 (the number)	回答数(No. of Responses)／回答率(Response rate)							
		出席状況 (attendance)			学習時間 (study time)				
		80%以上 (80% and above)	80%未満 (Less than 80%)	無効回答 (Invalid answer)	2時間以上 (2 hours or more)	1～2時間 未満 (1 hour to less than 2 hours)	30分～ 1時間未満 (30 minutes to less than 1 hour)	30分未満 (Less than 30 minutes)	無効回答 (Invalid answer)
⑥とてもそう思う (Strongly Agree)	605	564 93.2%	40 6.6%	1 0.2%	187 30.9%	217 35.9%	146 24.1%	55 9.1%	0 0.0%
⑤そう思う (Agree)	332	295 88.9%	37 11.1%	0 0.0%	109 32.8%	117 35.2%	65 19.6%	41 12.3%	0 0.0%
④ややそう思う (Somewhat Agree)	136	116 85.3%	20 14.7%	0 0.0%	31 22.8%	49 36.0%	30 22.1%	26 19.1%	0 0.0%
③あまりそう思わない (Somewhat Disagree)	41	35 85.4%	6 14.6%	0 0.0%	15 36.6%	13 31.7%	6 14.6%	7 17.1%	0 0.0%
②そう思わない (Disagree)	13	11 84.6%	2 15.4%	0 0.0%	4 30.8%	2 15.4%	3 23.1%	4 30.8%	0 0.0%
①まったくそう思わない (Strongly Disagree)	18	15 83.3%	3 16.7%	0 0.0%	10 55.6%	2 11.1%	4 22.2%	2 11.1%	0 0.0%
無効回答 (Invalid answer)	5	3 60.0%	1 20.0%	1 20.0%	3 60.0%	0 0.0%	1 20.0%	0 0.0%	1 20.0%
計 (Total)	1,150	1,039 90.3%	109 9.5%	2 0.2%	359 31.2%	400 34.8%	255 22.2%	135 11.7%	1 0.1%

2023年度春学期「学生授業アンケート」集計結果

(Student Course Evaluation Results for Spring-Term 2023)

早稲田大学

科目設置箇所名 (Name of School)	全学	設問タイプ (type)	V	履修者数 (No. of Students)	3,949
				回答者数 (No. of Responses)	1,150
				回答率 (Response Rate)	29.1%

※履修情報は、8月9日時点の情報(※Enrollment information as of August 9)

Q4.(この授業では効果的に学生の参加(質問や発言など)を促していた。)の回答ごとに見た出席状況、学習時間
(This course effectively promoted student participation (asking questions, speaking out in class).)

	人数 (the number)	回答数(No. of Responses)／回答率(Response rate)							
		出席状況 (attendance)			学習時間 (study time)				
		80%以上 (80% and above)	80%未満 (Less than 80%)	無効回答 (Invalid answer)	2時間以上 (2 hours or more)	1～2時間 未満 (1 hour to less than 2 hours)	30分～ 1時間未満 (30 minutes to less than 1 hour)	30分未満 (Less than 30 minutes)	無効回答 (Invalid answer)
⑥とてもそう思う (Strongly Agree)	621	582 93.7%	39 6.3%	0 0.0%	194 31.2%	220 35.4%	151 24.3%	56 9.0%	0 0.0%
⑤そう思う (Agree)	312	285 91.3%	26 8.3%	1 0.3%	109 34.9%	110 35.3%	52 16.7%	41 13.1%	0 0.0%
④ややそう思う (Somewhat Agree)	127	101 79.5%	26 20.5%	0 0.0%	28 22.0%	44 34.6%	38 29.9%	17 13.4%	0 0.0%
③あまりそう思わない (Somewhat Disagree)	47	37 78.7%	10 21.3%	0 0.0%	12 25.5%	15 31.9%	11 23.4%	9 19.1%	0 0.0%
②そう思わない (Disagree)	15	11 73.3%	4 26.7%	0 0.0%	8 53.3%	4 26.7%	1 6.7%	2 13.3%	0 0.0%
①まったくそう思わない (Strongly Disagree)	23	19 82.6%	4 17.4%	0 0.0%	6 26.1%	5 21.7%	2 8.7%	10 43.5%	0 0.0%
無効回答 (Invalid answer)	5	4 80.0%	0 0.0%	1 20.0%	2 40.0%	2 40.0%	0 0.0%	0 0.0%	1 20.0%
計 (Total)	1,150	1,039 90.3%	109 9.5%	2 0.2%	359 31.2%	400 34.8%	255 22.2%	135 11.7%	1 0.1%

Q5.(この授業では授業課題や学生の参加に関して効果的なフィードバックがあった。)の回答ごとに見た出席状況、学習時間
(This course provided effective feedback about class assignments and student participation.)

	人数 (the number)	回答数(No. of Responses)／回答率(Response rate)							
		出席状況 (attendance)			学習時間 (study time)				
		80%以上 (80% and above)	80%未満 (Less than 80%)	無効回答 (Invalid answer)	2時間以上 (2 hours or more)	1～2時間 未満 (1 hour to less than 2 hours)	30分～ 1時間未満 (30 minutes to less than 1 hour)	30分未満 (Less than 30 minutes)	無効回答 (Invalid answer)
⑥とてもそう思う (Strongly Agree)	598	557 93.1%	41 6.9%	0 0.0%	191 31.9%	211 35.3%	141 23.6%	55 9.2%	0 0.0%
⑤そう思う (Agree)	321	291 90.7%	30 9.3%	0 0.0%	101 31.5%	116 36.1%	68 21.2%	36 11.2%	0 0.0%
④ややそう思う (Somewhat Agree)	121	100 82.6%	20 16.5%	1 0.8%	28 23.1%	44 36.4%	30 24.8%	19 15.7%	0 0.0%
③あまりそう思わない (Somewhat Disagree)	50	39 78.0%	11 22.0%	0 0.0%	10 20.0%	13 26.0%	11 22.0%	16 32.0%	0 0.0%
②そう思わない (Disagree)	23	21 91.3%	2 8.7%	0 0.0%	9 39.1%	8 34.8%	2 8.7%	4 17.4%	0 0.0%
①まったくそう思わない (Strongly Disagree)	35	30 85.7%	5 14.3%	0 0.0%	19 54.3%	8 22.9%	3 8.6%	5 14.3%	0 0.0%
無効回答 (Invalid answer)	2	1 50.0%	0 0.0%	1 50.0%	1 50.0%	0 0.0%	0 0.0%	0 0.0%	1 50.0%
計 (Total)	1,150	1,039 90.3%	109 9.5%	2 0.2%	359 31.2%	400 34.8%	255 22.2%	135 11.7%	1 0.1%

Q6.(授業を通じて学生が問題や課題を考えたり、見出したりする機会があった。)の回答ごとに見た出席状況、学習時間
(Throughout the course, there were opportunities for students to find and think about problems and challenges.)

	人数 (the number)	回答数(No. of Responses)／回答率(Response rate)							
		出席状況 (attendance)			学習時間 (study time)				
		80%以上 (80% and above)	80%未満 (Less than 80%)	無効回答 (Invalid answer)	2時間以上 (2 hours or more)	1～2時間 未満 (1 hour to less than 2 hours)	30分～ 1時間未満 (30 minutes to less than 1 hour)	30分未満 (Less than 30 minutes)	無効回答 (Invalid answer)
⑥とてもそう思う (Strongly Agree)	570	537 94.2%	32 5.6%	1 0.2%	175 30.7%	200 35.1%	135 23.7%	60 10.5%	0 0.0%
⑤そう思う (Agree)	343	307 89.5%	36 10.5%	0 0.0%	111 32.4%	121 35.3%	67 19.5%	44 12.8%	0 0.0%
④ややそう思う (Somewhat Agree)	155	128 82.6%	27 17.4%	0 0.0%	42 27.1%	60 38.7%	36 23.2%	17 11.0%	0 0.0%
③あまりそう思わない (Somewhat Disagree)	40	33 82.5%	7 17.5%	0 0.0%	14 35.0%	11 27.5%	9 22.5%	6 15.0%	0 0.0%
②そう思わない (Disagree)	13	11 84.6%	2 15.4%	0 0.0%	4 30.8%	5 38.5%	3 23.1%	1 7.7%	0 0.0%
①まったくそう思わない (Strongly Disagree)	25	21 84.0%	4 16.0%	0 0.0%	13 52.0%	2 8.0%	4 16.0%	6 24.0%	0 0.0%
無効回答 (Invalid answer)	4	2 50.0%	1 25.0%	1 25.0%	0 0.0%	1 25.0%	1 25.0%	1 25.0%	1 25.0%
計 (Total)	1,150	1,039 90.3%	109 9.5%	2 0.2%	359 31.2%	400 34.8%	255 22.2%	135 11.7%	1 0.1%

2023年度春学期「学生授業アンケート」集計結果

(Student Course Evaluation Results for Spring-Term 2023)

早稲田大学

科目設置箇所名 (Name of School)	全学	設問タイプ (type)	V	履修者数 (No. of Students)	3,949
				回答者数 (No. of Responses)	1,150
				回答率 (Response Rate)	29.1%

※履修情報は、8月9日時点の情報(※Enrollment information as of August 9)

Q7.(問題や課題について改善策や解決策を議論する機会があった。)の回答ごとに見た出席状況、学習時間

(There was an opportunity to discuss solutions and improvement plans for problems and challenges.)

	人数 (the number)	回答数(No. of Responses)／回答率(Response rate)							
		出席状況 (attendance)			学習時間 (study time)				
		80%以上 (80% and above)	80%未満 (Less than 80%)	無効回答 (Invalid answer)	2時間以上 (2 hours or more)	1～2時間 未満 (1 hour to less than 2 hours)	30分～ 1時間未満 (30 minutes to less than 1 hour)	30分未満 (Less than 30 minutes)	無効回答 (Invalid answer)
⑥とてもそう思う (Strongly Agree)	525	494 94.1%	30 5.7%	1 0.2%	167 31.8%	183 34.9%	125 23.8%	50 9.5%	0 0.0%
⑤そう思う (Agree)	351	322 91.7%	29 8.3%	0 0.0%	110 31.3%	132 37.6%	63 17.9%	46 13.1%	0 0.0%
④ややそう思う (Somewhat Agree)	160	130 81.3%	30 18.8%	0 0.0%	46 28.8%	54 33.8%	44 27.5%	16 10.0%	0 0.0%
③あまりそう思わない (Somewhat Disagree)	55	42 76.4%	13 23.6%	0 0.0%	12 21.8%	16 29.1%	14 25.5%	13 23.6%	0 0.0%
②そう思わない (Disagree)	28	25 89.3%	3 10.7%	0 0.0%	10 35.7%	10 35.7%	5 17.9%	3 10.7%	0 0.0%
①まったくそう思わない (Strongly Disagree)	27	24 88.9%	3 11.1%	0 0.0%	12 44.4%	5 18.5%	4 14.8%	6 22.2%	0 0.0%
無効回答 (Invalid answer)	4	2 50.0%	1 25.0%	1 25.0%	2 50.0%	0 0.0%	0 0.0%	1 25.0%	1 25.0%
計 (Total)	1,150	1,039 90.3%	109 9.5%	2 0.2%	359 31.2%	400 34.8%	255 22.2%	135 11.7%	1 0.1%

Q8.(学生のレベルや理解度を把握して授業が進められた。)の回答ごとに見た出席状況、学習時間

(This course was conducted while taking into consideration the students' current level and their depth of understanding.)

	人数 (the number)	回答数(No. of Responses)／回答率(Response rate)							
		出席状況 (attendance)			学習時間 (study time)				
		80%以上 (80% and above)	80%未満 (Less than 80%)	無効回答 (Invalid answer)	2時間以上 (2 hours or more)	1～2時間 未満 (1 hour to less than 2 hours)	30分～ 1時間未満 (30 minutes to less than 1 hour)	30分未満 (Less than 30 minutes)	無効回答 (Invalid answer)
⑥とてもそう思う (Strongly Agree)	539	511 94.8%	27 5.0%	1 0.2%	168 31.2%	187 34.7%	134 24.9%	50 9.3%	0 0.0%
⑤そう思う (Agree)	356	324 91.0%	32 9.0%	0 0.0%	109 30.6%	136 38.2%	71 19.9%	40 11.2%	0 0.0%
④ややそう思う (Somewhat Agree)	145	115 79.3%	30 20.7%	0 0.0%	44 30.3%	44 30.3%	37 25.5%	20 13.8%	0 0.0%
③あまりそう思わない (Somewhat Disagree)	63	49 77.8%	14 22.2%	0 0.0%	19 30.2%	26 41.3%	6 9.5%	12 19.0%	0 0.0%
②そう思わない (Disagree)	16	13 81.3%	3 18.8%	0 0.0%	4 25.0%	4 25.0%	1 6.3%	7 43.8%	0 0.0%
①まったくそう思わない (Strongly Disagree)	28	26 92.9%	2 7.1%	0 0.0%	14 50.0%	3 10.7%	6 21.4%	5 17.9%	0 0.0%
無効回答 (Invalid answer)	3	1 33.3%	1 33.3%	1 33.3%	1 33.3%	0 0.0%	0 0.0%	1 33.3%	1 33.3%
計 (Total)	1,150	1,039 90.3%	109 9.5%	2 0.2%	359 31.2%	400 34.8%	255 22.2%	135 11.7%	1 0.1%

Q9.(シラバスで示された到達目標が達成されるように、授業が行われた。)の回答ごとに見た出席状況、学習時間

(The course was conducted in accordance with the objectives stated in the syllabus.)

	人数 (the number)	回答数(No. of Responses)／回答率(Response rate)							
		出席状況 (attendance)			学習時間 (study time)				
		80%以上 (80% and above)	80%未満 (Less than 80%)	無効回答 (Invalid answer)	2時間以上 (2 hours or more)	1～2時間 未満 (1 hour to less than 2 hours)	30分～ 1時間未満 (30 minutes to less than 1 hour)	30分未満 (Less than 30 minutes)	無効回答 (Invalid answer)
⑥とてもそう思う (Strongly Agree)	623	590 94.7%	32 5.1%	1 0.2%	194 31.1%	225 36.1%	142 22.8%	62 10.0%	0 0.0%
⑤そう思う (Agree)	365	329 90.1%	36 9.9%	0 0.0%	117 32.1%	130 35.6%	78 21.4%	40 11.0%	0 0.0%
④ややそう思う (Somewhat Agree)	105	76 72.4%	29 27.6%	0 0.0%	24 22.9%	34 32.4%	27 25.7%	20 19.0%	0 0.0%
③あまりそう思わない (Somewhat Disagree)	28	19 67.9%	9 32.1%	0 0.0%	12 42.9%	4 14.3%	4 14.3%	8 28.6%	0 0.0%
②そう思わない (Disagree)	10	10 100.0%	0 0.0%	0 0.0%	5 50.0%	4 40.0%	0 0.0%	1 10.0%	0 0.0%
①まったくそう思わない (Strongly Disagree)	14	12 85.7%	2 14.3%	0 0.0%	6 42.9%	2 14.3%	3 21.4%	3 21.4%	0 0.0%
無効回答 (Invalid answer)	5	3 60.0%	1 20.0%	1 20.0%	1 20.0%	1 20.0%	1 20.0%	1 20.0%	1 20.0%
計 (Total)	1,150	1,039 90.3%	109 9.5%	2 0.2%	359 31.2%	400 34.8%	255 22.2%	135 11.7%	1 0.1%

2023年度春学期「学生授業アンケート」集計結果

(Student Course Evaluation Results for Spring-Term 2023)

早稲田大学

科目設置箇所名 (Name of School)	全学	設問タイプ (type)	V	履修者数 (No. of Students)	3,949
				回答者数 (No. of Responses)	1,150
				回答率 (Response Rate)	29.1%

※履修情報は、8月9日時点の情報(※Enrollment information as of August 9)

Q10.(課題の量は適切だった。)の回答ごとに見た出席状況、学習時間
(The amount of assignments was appropriate.)

	人数 (the number)	回答数(No. of Responses)／回答率(Response rate)							
		出席状況 (attendance)			学習時間 (study time)				
		80%以上 (80% and above)	80%未満 (Less than 80%)	無効回答 (Invalid answer)	2時間以上 (2 hours or more)	1～2時間 未満 (1 hour to less than 2 hours)	30分～ 1時間未満 (30 minutes to less than 1 hour)	30分未満 (Less than 30 minutes)	無効回答 (Invalid answer)
⑥とてもそう思う (Strongly Agree)	512	486 94.9%	25 4.9%	1 0.2%	138 27.0%	190 37.1%	129 25.2%	55 10.7%	0 0.0%
⑤そう思う (Agree)	379	343 90.5%	36 9.5%	0 0.0%	125 33.0%	129 34.0%	77 20.3%	48 12.7%	0 0.0%
④ややそう思う (Somewhat Agree)	169	144 85.2%	25 14.8%	0 0.0%	49 29.0%	63 37.3%	36 21.3%	21 12.4%	0 0.0%
③あまりそう思わない (Somewhat Disagree)	50	37 74.0%	13 26.0%	0 0.0%	26 52.0%	14 28.0%	5 10.0%	5 10.0%	0 0.0%
②そう思わない (Disagree)	18	13 72.2%	5 27.8%	0 0.0%	8 44.4%	2 11.1%	6 33.3%	2 11.1%	0 0.0%
①まったくそう思わない (Strongly Disagree)	19	15 78.9%	4 21.1%	0 0.0%	13 68.4%	2 10.5%	1 5.3%	3 15.8%	0 0.0%
無効回答 (Invalid answer)	3	1 33.3%	1 33.3%	1 33.3%	0 0.0%	0 0.0%	1 33.3%	1 33.3%	1 33.3%
計 (Total)	1,150	1,039 90.3%	109 9.5%	2 0.2%	359 31.2%	400 34.8%	255 22.2%	135 11.7%	1 0.1%

Q11.(各授業の到達目標を達成するうえで、授業内容と授業形態(対面・リアルタイム配信・オンデマンドなど)の組み合わせは適切だったか。)の回答ごとに見た出席状況、学習時間
(Was the combination of the course content and class modality (in-person, realtime streaming, on-demand) appropriate in achieving each class's objectives?)

	人数 (the number)	回答数(No. of Responses)／回答率(Response rate)							
		出席状況 (attendance)			学習時間 (study time)				
		80%以上 (80% and above)	80%未満 (Less than 80%)	無効回答 (Invalid answer)	2時間以上 (2 hours or more)	1～2時間 未満 (1 hour to less than 2 hours)	30分～ 1時間未満 (30 minutes to less than 1 hour)	30分未満 (Less than 30 minutes)	無効回答 (Invalid answer)
⑥とてもそう思う (Strongly Agree)	547	522 95.4%	24 4.4%	1 0.2%	160 29.3%	190 34.7%	143 26.1%	54 9.9%	0 0.0%
⑤そう思う (Agree)	367	320 87.2%	47 12.8%	0 0.0%	121 33.0%	132 36.0%	65 17.7%	49 13.4%	0 0.0%
④ややそう思う (Somewhat Agree)	128	104 81.3%	24 18.8%	0 0.0%	34 26.6%	48 37.5%	29 22.7%	17 13.3%	0 0.0%
③あまりそう思わない (Somewhat Disagree)	54	48 88.9%	6 11.1%	0 0.0%	26 48.1%	17 31.5%	6 11.1%	5 9.3%	0 0.0%
②そう思わない (Disagree)	20	14 70.0%	6 30.0%	0 0.0%	4 20.0%	7 35.0%	5 25.0%	4 20.0%	0 0.0%
①まったくそう思わない (Strongly Disagree)	31	29 93.5%	2 6.5%	0 0.0%	14 45.2%	6 19.4%	6 19.4%	5 16.1%	0 0.0%
無効回答 (Invalid answer)	3	2 66.7%	0 0.0%	1 33.3%	0 0.0%	0 0.0%	1 33.3%	1 33.3%	1 33.3%
計 (Total)	1,150	1,039 90.3%	109 9.5%	2 0.2%	359 31.2%	400 34.8%	255 22.2%	135 11.7%	1 0.1%

Q12.(総合的にみてこの授業は有意義だった。)の組み合わせは適切だったか。)の回答ごとに見た出席状況、学習時間
(Overall, this course was beneficial.)

	人数 (the number)	回答数(No. of Responses)／回答率(Response rate)							
		出席状況 (attendance)			学習時間 (study time)				
		80%以上 (80% and above)	80%未満 (Less than 80%)	無効回答 (Invalid answer)	2時間以上 (2 hours or more)	1～2時間 未満 (1 hour to less than 2 hours)	30分～ 1時間未満 (30 minutes to less than 1 hour)	30分未満 (Less than 30 minutes)	無効回答 (Invalid answer)
⑥とてもそう思う (Strongly Agree)	577	545 94.5%	31 5.4%	1 0.2%	182 31.5%	205 35.5%	144 25.0%	46 8.0%	0 0.0%
⑤そう思う (Agree)	386	350 90.7%	36 9.3%	0 0.0%	118 30.6%	146 37.8%	75 19.4%	47 12.2%	0 0.0%
④ややそう思う (Somewhat Agree)	109	80 73.4%	29 26.6%	0 0.0%	27 24.8%	34 31.2%	20 18.3%	28 25.7%	0 0.0%
③あまりそう思わない (Somewhat Disagree)	32	27 84.4%	5 15.6%	0 0.0%	13 40.6%	5 15.6%	7 21.9%	7 21.9%	0 0.0%
②そう思わない (Disagree)	17	13 76.5%	4 23.5%	0 0.0%	7 41.2%	5 29.4%	3 17.6%	2 11.8%	0 0.0%
①まったくそう思わない (Strongly Disagree)	24	20 83.3%	4 16.7%	0 0.0%	11 45.8%	5 20.8%	4 16.7%	4 16.7%	0 0.0%
無効回答 (Invalid answer)	5	4 80.0%	0 0.0%	1 20.0%	1 20.0%	0 0.0%	2 40.0%	1 20.0%	1 20.0%
計 (Total)	1,150	1,039 90.3%	109 9.5%	2 0.2%	359 31.2%	400 34.8%	255 22.2%	135 11.7%	1 0.1%

2023年度春学期「学生授業アンケート」集計結果

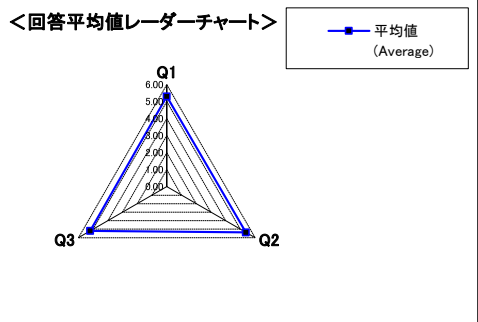
(Student Course Evaluation Results for Spring-Term 2023)

早稲田大学

科目設置箇所名 (Name of School)	全学	設問タイプ (type)	V	履修者数 (No. of Students)	3,949
				回答者数 (No. of Responses)	1,150
				回答率 (Response Rate)	29.1%

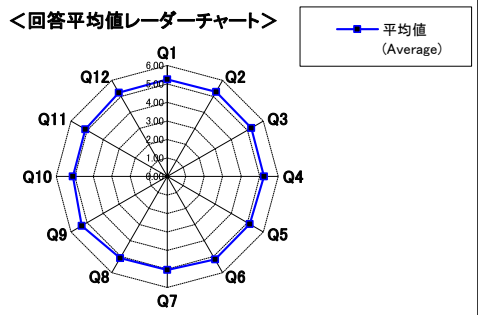
※履修情報は、8月9日時点の情報(※Enrollment information as of August 9)

I. あなた自身のことに関する設問 チャート



設問文(Question text)	平均値 (Average)
Q1.この授業の目的、到達目標、求められた課題について把握していた。	5.31
Q2.この授業を理解するために努力した。	5.37
Q3.この授業の内容をよく理解できた。	5.20

II. この授業についての意見に関する設問 チャート



設問文(Question text)	平均値 (Average)
Q1.音声の途切れやタイムラグではなく、聞き取りやすかった。	5.25
Q2.画面に提示された資料や配布資料などはわかりやすかった。	5.28
Q3.この授業では学生の理解を深めるための工夫(レビューシート、小テスト、小レポート、グループワーク、予復習用の動画配信、クlickerなど)があった。	5.24
Q4.この授業では効果的に学生の参加(質問や発言など)を促していた。	5.23
Q5.この授業では授業課題や学生の参加に関して効果的なフィードバックがあった。	5.15
Q6.授業を通じて学生が問題や課題を考えたり、見出したりする機会があった。	5.17
Q7.問題や課題について改善策や解決策を議論する機会があった。	5.05
Q8.学生のレベルや理解度を把握して授業が進められた。	5.09
Q9.シラバスで示された到達目標が達成されるように、授業が行われた。	5.33
Q10.課題の量は適切だった。	5.10
Q11.各授業の到達目標を達成するうえで、授業内容と授業形態(対面・リアルタイム配信・オンデマンドなど)の組み合わせは適切だったか。	5.11
Q12.総合的にみてこの授業は有意義だった。	5.22