

2023年度秋学期「学生授業アンケート」集計結果

(Student Course Evaluation Results for Autumn-Term 2023)

早稲田大学

科目設置箇所名 (Name of School)	全学	設問タイプ (type)	I	履修者数 (No. of Students)	215,954
				回答者数 (No. of Responses)	39,447
				回答率 (Response Rate)	18.3%

※履修情報は、2月13日時点の情報(※Enrollment information as of February 13)

I. 履修要件

(Degree program requirements)		③選択(Elective) ②選択必修(Compulsory Elective) ①必修(Compulsory)								
No.	設問文(Question text)	回答数(No. of Responses)／回答率(Response rate)						無効回答 (Invalid answer)	計 (Total)	平均値 (Average)
		⑥	⑤	④	③	②	①			
1	この授業について当てはまるものを選んでください。 (Select the option that best describes this course.)	-	-	-	17,432	8,229	12,970	816	39,447	-
		-	-	-	44.2	20.9	32.9	2.1		

II. あなた自身のことについてお尋ねします。

(Questions regarding your participation in this course.)										
No.	設問文 (Question text)	回答数 (No. of Responses) / 回答率 (Response rate)						無効回答 (Invalid answer)	計 (Total)	平均値 (Average)
		⑥	⑤	④	③	②	①			
1	この授業への出席状況は、おおよその程度でしたか。 (Evaluate your class attendance.)	29,628	5,892	2,327	584	180	584	252	39,447	5.59
		75.1	14.9	5.9	1.5	0.5	1.5	0.6		

⑥4時間以上(4 hours or more) ⑤2時間～4時間未満(2 hours to less than 4 hours) ④1時間～2時間未満(1 hour to less than 2 hours) ③30分～1時間未満(30 minutes to less than 1 hour) ②30分未満(Less than 30 minutes) ①ほとんどしていない(Almost None)

No.	設問文(Question text)	回答数(No. of Responses)／回答率(Response rate)						無効回答 (Invalid answer)	計 (Total)	平均値 (Average)
		⑥	⑤	④	③	②	①			
2	1回の授業にあたり、授業時間以外の事前・事後学習のために費やした平均の時間はおおよその程度でしたか。 (Indicate the average amount of time you spent preparing for and reviewing after each class of this course, not including time spent in class.)	2,728	5,321	9,953	10,281	6,356	4,510	298	39,447	3.34
		6.9	13.5	25.2	26.1	16.1	11.4	0.8		

⑥とてもそう思う(Strongly Agree) ⑤そう思う(Agree) ④ややそう思う(Somewhat Agree) ③あまりそう思わない(Somewhat Disagree) ②そう思わない(Disagree) ①まったくそう思わない(Strongly Disagree)

No.	設問文(Question text)	回答数(No. of Responses)／回答率(Response rate)						無効回答 (Invalid answer)	計 (Total)	平均値 (Average)
		⑥	⑤	④	③	②	①			
3	この授業の目的、到達目標、求められた課題について把握していた。 (You understood the objectives, goals, and assigned work for this course.)	15,698	14,991	6,367	1,384	350	317	340	39,447	5.11
		39.8	38.0	16.1	3.5	0.9	0.8	0.9		
4	この授業を理解するために努力した。 (You made efforts to understand the contents of this course.)	17,632	14,533	5,293	1,148	276	238	327	39,447	5.21
		44.7	36.8	13.4	2.9	0.7	0.6	0.8		
5	この授業の内容をよく理解できた。 (You gained a good understanding of the contents of this course.)	14,786	14,350	7,254	1,747	547	430	333	39,447	5.02
		37.5	36.4	18.4	4.4	1.4	1.1	0.8		

III. この授業についての意見をお聞かせください。

(Please give us your opinions about this course.) ⑥とてもそう思う(Strongly Agree) ⑤そう思う(Agree) ④ややそう思う(Somewhat Agree) ③あまりそう思わない(Somewhat Disagree) ②そう思わない(Disagree) ①まったくそう思わない(Strongly Disagree)

No.	設問文(Question text)	回答数(No. of Responses)／回答率(Response rate)						無効回答 (Invalid answer)	計 (Total)	平均値 (Average)
		⑥	⑤	④	③	②	①			
1	話し方は適切だった。 (The way of speaking was appropriate.)	19,802	12,420	4,487	1,428	477	493	340	39,447	5.23
		50.2	31.5	11.4	3.6	1.2	1.2	0.9		
2	板書、プロジェクター(パワーポイントなど)、あるいは配布資料などはわかりやすかった。 (The instructor's boardwork or use of teaching aids (power point slides, handouts, etc.) was helpful.)	18,813	12,056	5,206	1,844	625	541	362	39,447	5.15
		47.7	30.6	13.2	4.7	1.6	1.4	0.9		
3	この授業では学生の理解を深めるための工夫(レビューシート、小テスト、小レポート、グループワーク、予復習用の動画配信、クリッカーなど)があった。 (This course showed various efforts (review sheets, quizzes, short essays, group work, videos for studying before and after class, clickers) to promote student comprehension.)	17,934	12,181	5,567	2,014	714	662	375	39,447	5.09
		45.5	30.9	14.1	5.1	1.8	1.7	1.0		
4	この授業では効果的に学生の参加(質問や発言など)を促していた。 (This course effectively promoted student participation (asking questions, speaking out in class).)	17,515	10,356	5,924	3,096	1,167	1,015	374	39,447	4.94
		44.4	26.3	15.0	7.8	3.0	2.6	0.9		
5	この授業では授業課題や学生の参加に関して効果的なフィードバックがあった。 (This course provided effective feedback about class assignments and student participation.)	16,487	11,037	6,274	3,097	1,186	982	384	39,447	4.91
		41.8	28.0	15.9	7.9	3.0	2.5	1.0		
6	授業を通じて学生が問題や課題を考えたり、見出したりする機会があった。 (Throughout the course, there were opportunities for students to find and think about problems and challenges.)	16,971	11,626	6,318	2,504	875	761	392	39,447	5.00
		43.0	29.5	16.0	6.3	2.2	1.9	1.0		
7	問題や課題について改善策や解決策を議論する機会があった。 (There was an opportunity to discuss solutions and improvement plans for problems and challenges.)	15,039	10,317	6,615	4,111	1,673	1,286	406	39,447	4.74
		38.1	26.2	16.8	10.4	4.2	3.3	1.0		
8	学生のレベルや理解度を把握して授業が進められた。 (This course was conducted while taking into consideration the students' current level and their depth of understanding.)	15,803	12,441	6,650	2,480	807	845	421	39,447	4.96
		40.1	31.5	16.9	6.3	2.0	2.1	1.1		
9	シラバスで示された到達目標が達成されるように、授業が行われた。 (The course was conducted in accordance with the objectives stated in the syllabus.)	18,430	14,181	4,924	869	289	345	409	39,447	5.24
		46.7	35.9	12.5	2.2	0.7	0.9	1.0		
10	各授業の到達目標を達成するうえで、授業内容と授業形態(対面・リアルタイム配信・オンデマンドなど)の組み合わせは適切だったか。 (Was the combination of the course content and class modality (in-person, realtime streaming, on-demand) appropriate in achieving each class's objectives?)	18,964	12,967	4,500	1,583	477	531	425	39,447	5.20
		48.1	32.9	11.4	4.0	1.2	1.3	1.1		
11	総合的にみてこの授業は有意義だった。 (Overall, this course was beneficial.)	19,813	12,546	4,499	1,136	454	476	523	39,447	5.25
		50.2	31.8	11.4	2.9	1.2	1.2	1.3		

2023年度秋学期「学生授業アンケート」集計結果

(Student Course Evaluation Results for Autumn-Term 2023)

早稲田大学

科目設置箇所名 (Name of School)	全学	設問タイプ (type)	I	履修者数 (No. of Students)	215,954
				回答者数 (No. of Responses)	39,447
				回答率 (Response Rate)	18.3%

※履修情報は、2月13日時点の情報(※Enrollment information as of February 13)

I. あなた自身のことについてに関する設問の回答ごとに見た出席状況、学習時間

(The average attendance, and study time at each answer of questions regarding your participations.)

Q1.(この授業への出席状況は、およそどの程度でしたか。)の回答ごとに見た学習時間
(Evaluate your class attendance.)

	人数 (the number)	回答数(No. of Responses)／回答率(Response rate)							
		出席状況 (attendance)			学習時間 (study time)				
		80%以上 (80% and above)	80%未満 (Less than 80%)	無効回答 (Invalid answer)	2時間以上 (2 hours or more)	1～2時間 未満 (1 hour to less than 2 hours)	30分～ 1時間未満 (30 minutes to less than 1 hour)	30分未満 (Less than 30 minutes)	無効回答 (Invalid answer)
⑥90%以上 (90% and above)	29,628	—	—	—	6,752	7,847	7,694	7,270	65
		—	—	—	22.8%	26.5%	26.0%	24.5%	0.2%
⑤80～90%未満 (80 to less than 90%)	5,892	—	—	—	922	1,407	1,617	1,930	16
		—	—	—	15.6%	23.9%	27.4%	32.8%	0.3%
④70～80%未満 (70 to less than 80%)	2,327	—	—	—	257	500	669	894	7
		—	—	—	11.0%	21.5%	28.7%	38.4%	0.3%
③60～70%未満 (60 to less than 70%)	584	—	—	—	45	110	158	269	2
		—	—	—	7.7%	18.8%	27.1%	46.1%	0.3%
②50～60%未満 (50 to less than 60%)	180	—	—	—	17	25	42	96	0
		—	—	—	9.4%	13.9%	23.3%	53.3%	0.0%
①50%未満 (Less than 50%)	584	—	—	—	47	53	81	392	11
		—	—	—	8.0%	9.1%	13.9%	67.1%	1.9%
無効回答 (Invalid answer)	252	—	—	—	9	11	20	15	197
		—	—	—	3.6%	4.4%	7.9%	6.0%	78.2%
計 (Total)	39,447	—	—	—	8,049	9,953	10,281	10,866	298
		—	—	—	20.4%	25.2%	26.1%	27.5%	0.8%

Q2.(1回の授業にあたり、授業時間以外の事前・事後学習のために費やした平均の時間はおよそどの程度でしたか。)の回答ごとに見た出席状況

(Indicate the average amount of time you spent preparing for and reviewing after each class of this course, not including time spent in class.)

	人数 (the number)	回答数(No. of Responses)／回答率(Response rate)							
		出席状況 (attendance)			学習時間 (study time)				
		80%以上 (80% and above)	80%未満 (Less than 80%)	無効回答 (Invalid answer)	2時間以上 (2 hours or more)	1～2時間 未満 (1 hour to less than 2 hours)	30分～ 1時間未満 (30 minutes to less than 1 hour)	30分未満 (Less than 30 minutes)	無効回答 (Invalid answer)
⑥4時間以上 (4 hours or more)	2,728	2,629	96	3	—	—	—	—	—
		96.4%	3.5%	0.1%	—	—	—	—	—
⑤2時間～4時間未満 (2 hours to less than 4 hours)	5,321	5,045	270	6	—	—	—	—	—
		94.8%	5.1%	0.1%	—	—	—	—	—
④1時間～2時間未満 (1 hour to less than 2 hours)	9,953	9,254	688	11	—	—	—	—	—
		93.0%	6.9%	0.1%	—	—	—	—	—
③30分～1時間未満 (30 minutes to less than 1 hour)	10,281	9,311	950	20	—	—	—	—	—
		90.6%	9.2%	0.2%	—	—	—	—	—
②30分未満 (Less than 30 minutes)	6,356	5,649	698	9	—	—	—	—	—
		88.9%	11.0%	0.1%	—	—	—	—	—
①ほとんどしていない (Almost None)	4,510	3,551	953	6	—	—	—	—	—
		78.7%	21.1%	0.1%	—	—	—	—	—
無効回答 (Invalid answer)	298	81	20	197	—	—	—	—	—
		27.2%	6.7%	66.1%	—	—	—	—	—
計 (Total)	39,447	35,520	3,675	252	—	—	—	—	—
		90.0%	9.3%	0.6%	—	—	—	—	—

Q3.(この授業の目的、到達目標、求められた課題について把握していた。)の回答ごとに見た出席状況、学習時間

(You understood the objectives, goals, and assigned work for this course.)

	人数 (the number)	回答数(No. of Responses)／回答率(Response rate)							
		出席状況 (attendance)			学習時間 (study time)				
		80%以上 (80% and above)	80%未満 (Less than 80%)	無効回答 (Invalid answer)	2時間以上 (2 hours or more)	1～2時間 未満 (1 hour to less than 2 hours)	30分～ 1時間未満 (30 minutes to less than 1 hour)	30分未満 (Less than 30 minutes)	無効回答 (Invalid answer)
⑥とてもそう思う (Strongly Agree)	15,698	14,975	699	24	4,416	4,361	3,878	3,026	17
		95.4%	4.5%	0.2%	28.1%	27.8%	24.7%	19.3%	0.1%
⑤そう思う (Agree)	14,991	13,735	1,236	20	2,642	3,976	4,270	4,077	26
		91.6%	8.2%	0.1%	17.6%	26.5%	28.5%	27.2%	0.2%
④ややそう思う (Somewhat Agree)	6,367	5,255	1,102	10	739	1,297	1,718	2,606	7
		82.5%	17.3%	0.2%	11.6%	20.4%	27.0%	40.9%	0.1%
③あまりそう思わない (Somewhat Disagree)	1,384	1,039	345	0	141	213	309	720	1
		75.1%	24.9%	0.0%	10.2%	15.4%	22.3%	52.0%	0.1%
②そう思わない (Disagree)	350	240	109	1	55	58	45	192	0
		68.6%	31.1%	0.3%	15.7%	16.6%	12.9%	54.9%	0.0%
①まったくそう思わない (Strongly Disagree)	317	163	153	1	45	29	38	202	3
		51.4%	48.3%	0.3%	14.2%	9.1%	12.0%	63.7%	0.9%
無効回答 (Invalid answer)	340	113	31	196	11	19	23	43	244
		33.2%	9.1%	57.6%	3.2%	5.6%	6.8%	12.6%	71.8%
計 (Total)	39,447	35,520	3,675	252	8,049	9,953	10,281	10,866	298
		90.0%	9.3%	0.6%	20.4%	25.2%	26.1%	27.5%	0.8%

2023年度秋学期「学生授業アンケート」集計結果

(Student Course Evaluation Results for Autumn-Term 2023)

早稲田大学

科目設置箇所名 (Name of School)	全学	設問タイプ (type)	I	履修者数 (No. of Students)	215,954
				回答者数 (No. of Responses)	39,447
				回答率 (Response Rate)	18.3%

※履修情報は、2月13日時点の情報(※Enrollment information as of February 13)

Q4.(この授業を理解するために努力した。)の回答ごとに見た出席状況、学習時間
(You made efforts to understand the contents of this course.)

	人数 (the number)	回答数(No. of Responses)／回答率(Response rate)							
		出席状況 (attendance)			学習時間 (study time)				
		80%以上 (80% and above)	80%未満 (Less than 80%)	無効回答 (Invalid answer)	2時間以上 (2 hours or more)	1～2時間 未満 (1 hour to less than 2 hours)	30分～ 1時間未満 (30 minutes to less than 1 hour)	30分未満 (Less than 30 minutes)	無効回答 (Invalid answer)
⑥とても思う (Strongly Agree)	17,632	16,797 95.3%	809 4.6%	26 0.1%	5,272 29.9%	5,017 28.5%	4,222 23.9%	3,105 17.6%	16 0.1%
⑤そう思う (Agree)	14,533	13,240 91.1%	1,271 8.7%	22 0.2%	2,247 15.5%	3,814 26.2%	4,325 29.8%	4,117 28.3%	30 0.2%
④ややそう思う (Somewhat Agree)	5,293	4,293 81.1%	994 18.8%	6 0.1%	424 8.0%	952 18.0%	1,416 26.8%	2,494 47.1%	7 0.1%
③あまりそう思わない (Somewhat Disagree)	1,148	802 69.9%	345 30.1%	1 0.1%	55 4.8%	126 11.0%	247 21.5%	718 62.5%	2 0.2%
②そう思わない (Disagree)	276	181 65.6%	95 34.4%	0 0.0%	25 9.1%	20 7.2%	30 10.9%	201 72.8%	0 0.0%
①まったくそう思わない (Strongly Disagree)	238	104 43.7%	133 55.9%	1 0.4%	13 5.5%	8 3.4%	23 9.7%	194 81.5%	0 0.0%
無効回答 (Invalid answer)	327	103 31.5%	28 8.6%	196 59.9%	13 4.0%	16 4.9%	18 5.5%	37 11.3%	243 74.3%
計 (Total)	39,447	35,520 90.0%	3,675 9.3%	252 0.6%	8,049 20.4%	9,953 25.2%	10,281 26.1%	10,866 27.5%	298 0.8%

Q5.(この授業の内容をよく理解できた。)の回答ごとに見た出席状況、学習時間
(You gained a good understanding of the contents of this course.)

	人数 (the number)	回答数(No. of Responses)／回答率(Response rate)							
		出席状況 (attendance)			学習時間 (study time)				
		80%以上 (80% and above)	80%未満 (Less than 80%)	無効回答 (Invalid answer)	2時間以上 (2 hours or more)	1～2時間 未満 (1 hour to less than 2 hours)	30分～ 1時間未満 (30 minutes to less than 1 hour)	30分未満 (Less than 30 minutes)	無効回答 (Invalid answer)
⑥とても思う (Strongly Agree)	14,786	14,091 95.3%	674 4.6%	21 0.1%	3,983 26.9%	4,043 27.3%	3,665 24.8%	3,079 20.8%	16 0.1%
⑤そう思う (Agree)	14,350	13,168 91.8%	1,164 8.1%	18 0.1%	2,606 18.2%	3,714 25.9%	4,110 28.6%	3,897 27.2%	23 0.2%
④ややそう思う (Somewhat Agree)	7,254	6,158 84.9%	1,082 14.9%	14 0.2%	1,047 14.4%	1,684 23.2%	1,875 25.8%	2,636 36.3%	12 0.2%
③あまりそう思わない (Somewhat Disagree)	1,747	1,348 77.2%	397 22.7%	2 0.1%	232 13.3%	331 18.9%	439 25.1%	742 42.5%	3 0.2%
②そう思わない (Disagree)	547	387 70.7%	160 29.3%	0 0.0%	93 17.0%	99 18.1%	101 18.5%	254 46.4%	0 0.0%
①まったくそう思わない (Strongly Disagree)	430	263 61.2%	166 38.6%	1 0.2%	71 16.5%	67 15.6%	69 16.0%	222 51.6%	1 0.2%
無効回答 (Invalid answer)	333	105 31.5%	32 9.6%	196 58.9%	17 5.1%	15 4.5%	22 6.6%	36 10.8%	243 73.0%
計 (Total)	39,447	35,520 90.0%	3,675 9.3%	252 0.6%	8,049 20.4%	9,953 25.2%	10,281 26.1%	10,866 27.5%	298 0.8%

2023年度秋学期「学生授業アンケート」集計結果

(Student Course Evaluation Results for Autumn-Term 2023)

早稲田大学

科目設置箇所名 (Name of School)	全学	設問タイプ (type)	I	履修者数 (No. of Students)	215,954
				回答者数 (No. of Responses)	39,447
				回答率 (Response Rate)	18.3%

※履修情報は、2月13日時点の情報(※Enrollment information as of February 13)

Ⅱ. この授業についての意見に関する設問の回答ごとに見た出席状況、学習時間

(The average attendance, and study time at each answer of questions regarding your opinions in the class.)

Q1.(話し方は適切だった。)の回答ごとに見た出席状況、学習時間

(The way of speaking was appropriate.)

	人数 (the number)	回答数(No. of Responses)／回答率(Response rate)							
		出席状況 (attendance)			学習時間 (study time)				
		80%以上 (80% and above)	80%未満 (Less than 80%)	無効回答 (Invalid answer)	2時間以上 (2 hours or more)	1～2時間 未満 (1 hour to less than 2 hours)	30分～ 1時間未満 (30 minutes to less than 1 hour)	30分未満 (Less than 30 minutes)	無効回答 (Invalid answer)
⑥とてもそう思う (Strongly Agree)	19,802	18,537 93.6%	1,233 6.2%	32 0.2%	4,835 24.4%	5,201 26.3%	5,061 25.6%	4,672 23.6%	33 0.2%
⑤そう思う (Agree)	12,420	11,221 90.3%	1,184 9.5%	15 0.1%	2,144 17.3%	3,194 25.7%	3,464 27.9%	3,594 28.9%	24 0.2%
④ややそう思う (Somewhat Agree)	4,487	3,766 83.9%	716 16.0%	5 0.1%	667 14.9%	1,034 23.0%	1,191 26.5%	1,592 35.5%	3 0.1%
③あまりそう思わない (Somewhat Disagree)	1,428	1,172 82.1%	254 17.8%	2 0.1%	191 13.4%	314 22.0%	335 23.5%	587 41.1%	1 0.1%
②そう思わない (Disagree)	477	363 76.1%	113 23.7%	1 0.2%	91 19.1%	98 20.5%	110 23.1%	178 37.3%	0 0.0%
①まったくそう思わない (Strongly Disagree)	493	353 71.6%	139 28.2%	1 0.2%	98 19.9%	99 20.1%	93 18.9%	202 41.0%	1 0.2%
無効回答 (Invalid answer)	340	108 31.8%	36 10.6%	196 57.6%	23 6.8%	13 3.8%	27 7.9%	41 12.1%	236 69.4%
計 (Total)	39,447	35,520 90.0%	3,675 9.3%	252 0.6%	8,049 20.4%	9,953 25.2%	10,281 26.1%	10,866 27.5%	298 0.8%

Q2.(板書、プロジェクター(パワーポイントなど)、あるいは配布資料などはわかりやすかった。)の回答ごとに見た出席状況、学習時間

(The instructor's boardwork or use of teaching aids (power point slides, handouts, etc.) was helpful.)

	人数 (the number)	回答数(No. of Responses)／回答率(Response rate)							
		出席状況 (attendance)			学習時間 (study time)				
		80%以上 (80% and above)	80%未満 (Less than 80%)	無効回答 (Invalid answer)	2時間以上 (2 hours or more)	1～2時間 未満 (1 hour to less than 2 hours)	30分～ 1時間未満 (30 minutes to less than 1 hour)	30分未満 (Less than 30 minutes)	無効回答 (Invalid answer)
⑥とてもそう思う (Strongly Agree)	18,813	17,571 93.4%	1,212 6.4%	30 0.2%	4,649 24.7%	4,930 26.2%	4,805 25.5%	4,404 23.4%	25 0.1%
⑤そう思う (Agree)	12,056	10,925 90.6%	1,119 9.3%	12 0.1%	2,081 17.3%	3,138 26.0%	3,394 28.2%	3,423 28.4%	20 0.2%
④ややそう思う (Somewhat Agree)	5,206	4,468 85.8%	731 14.0%	7 0.1%	764 14.7%	1,198 23.0%	1,379 26.5%	1,859 35.7%	6 0.1%
③あまりそう思わない (Somewhat Disagree)	1,844	1,524 82.6%	315 17.1%	5 0.3%	298 16.2%	407 22.1%	425 23.0%	713 38.7%	1 0.1%
②そう思わない (Disagree)	625	489 78.2%	136 21.8%	0 0.0%	121 19.4%	144 23.0%	152 24.3%	207 33.1%	1 0.2%
①まったくそう思わない (Strongly Disagree)	541	407 75.2%	132 24.4%	2 0.4%	115 21.3%	115 21.3%	103 19.0%	207 38.3%	1 0.2%
無効回答 (Invalid answer)	362	136 37.6%	30 8.3%	196 54.1%	21 5.8%	21 5.8%	23 6.4%	53 14.6%	244 67.4%
計 (Total)	39,447	35,520 90.0%	3,675 9.3%	252 0.6%	8,049 20.4%	9,953 25.2%	10,281 26.1%	10,866 27.5%	298 0.8%

Q3.(この授業では学生の理解を深めるための工夫(レビューシート、小テスト、小レポート、グループワーク、予復習用の動画配信、クリッカーなど)があった。)の回答ごとに見た出席状況、学習時間

(This course showed various efforts (review sheets, quizzes, short essays, group work, videos for studying before and after class, clickers) to promote student comprehension.)

	人数 (the number)	回答数(No. of Responses)／回答率(Response rate)							
		出席状況 (attendance)			学習時間 (study time)				
		80%以上 (80% and above)	80%未満 (Less than 80%)	無効回答 (Invalid answer)	2時間以上 (2 hours or more)	1～2時間 未満 (1 hour to less than 2 hours)	30分～ 1時間未満 (30 minutes to less than 1 hour)	30分未満 (Less than 30 minutes)	無効回答 (Invalid answer)
⑥とてもそう思う (Strongly Agree)	17,934	16,819 93.8%	1,089 6.1%	26 0.1%	4,682 26.1%	4,937 27.5%	4,507 25.1%	3,784 21.1%	24 0.1%
⑤そう思う (Agree)	12,181	11,064 90.8%	1,102 9.0%	15 0.1%	2,148 17.6%	3,182 26.1%	3,497 28.7%	3,339 27.4%	15 0.1%
④ややそう思う (Somewhat Agree)	5,567	4,717 84.7%	841 15.1%	9 0.2%	739 13.3%	1,193 21.4%	1,534 27.6%	2,091 37.6%	10 0.2%
③あまりそう思わない (Somewhat Disagree)	2,014	1,703 84.6%	309 15.3%	2 0.1%	246 12.2%	376 18.7%	463 23.0%	929 46.1%	0 0.0%
②そう思わない (Disagree)	714	574 80.4%	139 19.5%	1 0.1%	103 14.4%	136 19.0%	132 18.5%	343 48.0%	0 0.0%
①まったくそう思わない (Strongly Disagree)	662	504 76.1%	155 23.4%	3 0.5%	105 15.9%	106 16.0%	122 18.4%	328 49.5%	1 0.2%
無効回答 (Invalid answer)	375	139 37.1%	40 10.7%	196 52.3%	26 6.9%	23 6.1%	26 6.9%	52 13.9%	248 66.1%
計 (Total)	39,447	35,520 90.0%	3,675 9.3%	252 0.6%	8,049 20.4%	9,953 25.2%	10,281 26.1%	10,866 27.5%	298 0.8%

2023年度秋学期「学生授業アンケート」集計結果

(Student Course Evaluation Results for Autumn-Term 2023)

早稲田大学

科目設置箇所名 (Name of School)	全学	設問タイプ (type)	I	履修者数 (No. of Students)	215,954
				回答者数 (No. of Responses)	39,447
				回答率 (Response Rate)	18.3%

※履修情報は、2月13日時点の情報(※Enrollment information as of February 13)

Q4.(この授業では効果的に学生の参加(質問や発言など)を促していた。)の回答ごとに見た出席状況、学習時間
(This course effectively promoted student participation (asking questions, speaking out in class).)

	人数 (the number)	回答数(No. of Responses)／回答率(Response rate)							
		出席状況 (attendance)			学習時間 (study time)				
		80%以上 (80% and above)	80%未満 (Less than 80%)	無効回答 (Invalid answer)	2時間以上 (2 hours or more)	1～2時間 未満 (1 hour to less than 2 hours)	30分～ 1時間未満 (30 minutes to less than 1 hour)	30分未満 (Less than 30 minutes)	無効回答 (Invalid answer)
⑥とてもそう思う (Strongly Agree)	17,515	16,461 94.0%	1,026 5.9%	28 0.2%	4,669 26.7%	4,851 27.7%	4,367 24.9%	3,604 20.6%	24 0.1%
⑤そう思う (Agree)	10,356	9,442 91.2%	898 8.7%	16 0.2%	1,925 18.6%	2,742 26.5%	2,978 28.8%	2,696 26.0%	15 0.1%
④ややそう思う (Somewhat Agree)	5,924	5,095 86.0%	825 13.9%	4 0.1%	807 13.6%	1,347 22.7%	1,642 27.7%	2,122 35.8%	6 0.1%
③あまりそう思わない (Somewhat Disagree)	3,096	2,619 84.6%	474 15.3%	3 0.1%	362 11.7%	611 19.7%	761 24.6%	1,356 43.8%	6 0.2%
②そう思わない (Disagree)	1,167	971 83.2%	195 16.7%	1 0.1%	140 12.0%	205 17.6%	294 25.2%	528 45.2%	0 0.0%
①まったくそう思わない (Strongly Disagree)	1,015	792 78.0%	219 21.6%	4 0.4%	125 12.3%	167 16.5%	211 20.8%	511 50.3%	1 0.1%
無効回答 (Invalid answer)	374	140 37.4%	38 10.2%	196 52.4%	21 5.6%	30 8.0%	28 7.5%	49 13.1%	246 65.8%
計 (Total)	39,447	35,520 90.0%	3,675 9.3%	252 0.6%	8,049 20.4%	9,953 25.2%	10,281 26.1%	10,866 27.5%	298 0.8%

Q5.(この授業では授業課題や学生の参加に関して効果的なフィードバックがあった。)の回答ごとに見た出席状況、学習時間
(This course provided effective feedback about class assignments and student participation.)

	人数 (the number)	回答数(No. of Responses)／回答率(Response rate)							
		出席状況 (attendance)			学習時間 (study time)				
		80%以上 (80% and above)	80%未満 (Less than 80%)	無効回答 (Invalid answer)	2時間以上 (2 hours or more)	1～2時間 未満 (1 hour to less than 2 hours)	30分～ 1時間未満 (30 minutes to less than 1 hour)	30分未満 (Less than 30 minutes)	無効回答 (Invalid answer)
⑥とてもそう思う (Strongly Agree)	16,487	15,457 93.8%	1,005 6.1%	25 0.2%	4,368 26.5%	4,528 27.5%	4,132 25.1%	3,438 20.9%	21 0.1%
⑤そう思う (Agree)	11,037	10,025 90.8%	996 9.0%	16 0.1%	2,021 18.3%	2,898 26.3%	3,179 28.8%	2,923 26.5%	16 0.1%
④ややそう思う (Somewhat Agree)	6,274	5,474 87.2%	794 12.7%	6 0.1%	880 14.0%	1,488 23.7%	1,709 27.2%	2,189 34.9%	8 0.1%
③あまりそう思わない (Somewhat Disagree)	3,097	2,651 85.6%	442 14.3%	4 0.1%	416 13.4%	603 19.5%	774 25.0%	1,300 42.0%	4 0.1%
②そう思わない (Disagree)	1,186	986 83.1%	199 16.8%	1 0.1%	175 14.8%	229 19.3%	266 22.4%	516 43.5%	0 0.0%
①まったくそう思わない (Strongly Disagree)	982	784 79.8%	195 19.9%	3 0.3%	168 17.1%	178 18.1%	190 19.3%	445 45.3%	1 0.1%
無効回答 (Invalid answer)	384	143 37.2%	44 11.5%	197 51.3%	21 5.5%	29 7.6%	31 8.1%	55 14.3%	248 64.6%
計 (Total)	39,447	35,520 90.0%	3,675 9.3%	252 0.6%	8,049 20.4%	9,953 25.2%	10,281 26.1%	10,866 27.5%	298 0.8%

Q6.(授業を通じて学生が問題や課題を考えたり、見出したりする機会があった。)の回答ごとに見た出席状況、学習時間
(Throughout the course, there were opportunities for students to find and think about problems and challenges.)

	人数 (the number)	回答数(No. of Responses)／回答率(Response rate)							
		出席状況 (attendance)			学習時間 (study time)				
		80%以上 (80% and above)	80%未満 (Less than 80%)	無効回答 (Invalid answer)	2時間以上 (2 hours or more)	1～2時間 未満 (1 hour to less than 2 hours)	30分～ 1時間未満 (30 minutes to less than 1 hour)	30分未満 (Less than 30 minutes)	無効回答 (Invalid answer)
⑥とてもそう思う (Strongly Agree)	16,971	15,972 94.1%	974 5.7%	25 0.1%	4,597 27.1%	4,708 27.7%	4,135 24.4%	3,500 20.6%	31 0.2%
⑤そう思う (Agree)	11,626	10,524 90.5%	1,086 9.3%	16 0.1%	2,141 18.4%	3,057 26.3%	3,322 28.6%	3,095 26.6%	11 0.1%
④ややそう思う (Somewhat Agree)	6,318	5,425 85.9%	885 14.0%	8 0.1%	794 12.6%	1,394 22.1%	1,799 28.5%	2,325 36.8%	6 0.1%
③あまりそう思わない (Somewhat Disagree)	2,504	2,127 84.9%	374 14.9%	3 0.1%	280 11.2%	489 19.5%	635 25.4%	1,097 43.8%	3 0.1%
②そう思わない (Disagree)	875	744 85.0%	129 14.7%	2 0.2%	109 12.5%	150 17.1%	202 23.1%	413 47.2%	1 0.1%
①まったくそう思わない (Strongly Disagree)	761	576 75.7%	184 24.2%	1 0.1%	108 14.2%	126 16.6%	150 19.7%	375 49.3%	2 0.3%
無効回答 (Invalid answer)	392	152 38.8%	43 11.0%	197 50.3%	20 5.1%	29 7.4%	38 9.7%	61 15.6%	244 62.2%
計 (Total)	39,447	35,520 90.0%	3,675 9.3%	252 0.6%	8,049 20.4%	9,953 25.2%	10,281 26.1%	10,866 27.5%	298 0.8%

2023年度秋学期「学生授業アンケート」集計結果

(Student Course Evaluation Results for Autumn-Term 2023)

早稲田大学

科目設置箇所名 (Name of School)	全学	設問タイプ (type)	I	履修者数 (No. of Students)	215,954
				回答者数 (No. of Responses)	39,447
				回答率 (Response Rate)	18.3%

※履修情報は、2月13日時点の情報(※Enrollment information as of February 13)

Q7.(問題や課題について改善策や解決策を議論する機会があった。)の回答ごとに見た出席状況、学習時間

(There was an opportunity to discuss solutions and improvement plans for problems and challenges.)

	人数 (the number)	回答数(No. of Responses)／回答率(Response rate)							
		出席状況 (attendance)			学習時間 (study time)				
		80%以上 (80% and above)	80%未満 (Less than 80%)	無効回答 (Invalid answer)	2時間以上 (2 hours or more)	1～2時間 未満 (1 hour to less than 2 hours)	30分～ 1時間未満 (30 minutes to less than 1 hour)	30分未満 (Less than 30 minutes)	無効回答 (Invalid answer)
⑥とてもそう思う (Strongly Agree)	15,039	14,173	841	25	4,286	4,206	3,589	2,936	22
		94.2%	5.6%	0.2%	28.5%	28.0%	23.9%	19.5%	0.1%
⑤そう思う (Agree)	10,317	9,379	928	10	2,060	2,794	2,964	2,485	14
		90.9%	9.0%	0.1%	20.0%	27.1%	28.7%	24.1%	0.1%
④ややそう思う (Somewhat Agree)	6,615	5,765	841	9	915	1,562	1,871	2,260	7
		87.2%	12.7%	0.1%	13.8%	23.6%	28.3%	34.2%	0.1%
③あまりそう思わない (Somewhat Disagree)	4,111	3,570	534	7	411	844	1,114	1,738	4
		86.8%	13.0%	0.2%	10.0%	20.5%	27.1%	42.3%	0.1%
②そう思わない (Disagree)	1,673	1,434	237	2	198	301	434	740	0
		85.7%	14.2%	0.1%	11.8%	18.0%	25.9%	44.2%	0.0%
①まったくそう思わない (Strongly Disagree)	1,286	1,030	255	1	153	213	274	643	3
		80.1%	19.8%	0.1%	11.9%	16.6%	21.3%	50.0%	0.2%
無効回答 (Invalid answer)	406	169	39	198	26	33	35	64	248
		41.6%	9.6%	48.8%	6.4%	8.1%	8.6%	15.8%	61.1%
計 (Total)	39,447	35,520	3,675	252	8,049	9,953	10,281	10,866	298
		90.0%	9.3%	0.6%	20.4%	25.2%	26.1%	27.5%	0.8%

Q8.(学生のレベルや理解度を把握して授業が進められた。)の回答ごとに見た出席状況、学習時間

(This course was conducted while taking into consideration the students' current level and their depth of understanding.)

	人数 (the number)	回答数(No. of Responses)／回答率(Response rate)							
		出席状況 (attendance)			学習時間 (study time)				
		80%以上 (80% and above)	80%未満 (Less than 80%)	無効回答 (Invalid answer)	2時間以上 (2 hours or more)	1～2時間 未満 (1 hour to less than 2 hours)	30分～ 1時間未満 (30 minutes to less than 1 hour)	30分未満 (Less than 30 minutes)	無効回答 (Invalid answer)
⑥とてもそう思う (Strongly Agree)	15,803	14,892	885	26	4,068	4,294	4,055	3,363	23
		94.2%	5.6%	0.2%	25.7%	27.2%	25.7%	21.3%	0.1%
⑤そう思う (Agree)	12,441	11,331	1,094	16	2,245	3,232	3,495	3,453	16
		91.1%	8.8%	0.1%	18.0%	26.0%	28.1%	27.8%	0.1%
④ややそう思う (Somewhat Agree)	6,650	5,744	899	7	994	1,528	1,779	2,343	6
		86.4%	13.5%	0.1%	14.9%	23.0%	26.8%	35.2%	0.1%
③あまりそう思わない (Somewhat Disagree)	2,480	2,076	401	3	386	533	578	980	3
		83.7%	16.2%	0.1%	15.6%	21.5%	23.3%	39.5%	0.1%
②そう思わない (Disagree)	807	660	147	0	146	162	179	320	0
		81.8%	18.2%	0.0%	18.1%	20.1%	22.2%	39.7%	0.0%
①まったくそう思わない (Strongly Disagree)	845	639	203	3	184	166	152	341	2
		75.6%	24.0%	0.4%	21.8%	19.6%	18.0%	40.4%	0.2%
無効回答 (Invalid answer)	421	178	46	197	26	38	43	66	248
		42.3%	10.9%	46.8%	6.2%	9.0%	10.2%	15.7%	58.9%
計 (Total)	39,447	35,520	3,675	252	8,049	9,953	10,281	10,866	298
		90.0%	9.3%	0.6%	20.4%	25.2%	26.1%	27.5%	0.8%

Q9.(シラバスで示された到達目標が達成されるように、授業が行われた。)の回答ごとに見た出席状況、学習時間

(The course was conducted in accordance with the objectives stated in the syllabus.)

	人数 (the number)	回答数(No. of Responses)／回答率(Response rate)							
		出席状況 (attendance)			学習時間 (study time)				
		80%以上 (80% and above)	80%未満 (Less than 80%)	無効回答 (Invalid answer)	2時間以上 (2 hours or more)	1～2時間 未満 (1 hour to less than 2 hours)	30分～ 1時間未満 (30 minutes to less than 1 hour)	30分未満 (Less than 30 minutes)	無効回答 (Invalid answer)
⑥とてもそう思う (Strongly Agree)	18,430	17,277	1,127	26	4,710	4,972	4,663	4,061	24
		93.7%	6.1%	0.1%	25.6%	27.0%	25.3%	22.0%	0.1%
⑤そう思う (Agree)	14,181	12,841	1,319	21	2,413	3,593	3,977	4,176	22
		90.6%	9.3%	0.1%	17.0%	25.3%	28.0%	29.4%	0.2%
④ややそう思う (Somewhat Agree)	4,924	4,090	829	5	634	1,035	1,286	1,964	5
		83.1%	16.8%	0.1%	12.9%	21.0%	26.1%	39.9%	0.1%
③あまりそう思わない (Somewhat Disagree)	869	683	184	2	132	193	194	350	0
		78.6%	21.2%	0.2%	15.2%	22.2%	22.3%	40.3%	0.0%
②そう思わない (Disagree)	289	214	74	1	66	60	51	112	0
		74.0%	25.6%	0.3%	22.8%	20.8%	17.6%	38.8%	0.0%
①まったくそう思わない (Strongly Disagree)	345	244	100	1	67	64	68	144	2
		70.7%	29.0%	0.3%	19.4%	18.6%	19.7%	41.7%	0.6%
無効回答 (Invalid answer)	409	171	42	196	27	36	42	59	245
		41.8%	10.3%	47.9%	6.6%	8.8%	10.3%	14.4%	59.9%
計 (Total)	39,447	35,520	3,675	252	8,049	9,953	10,281	10,866	298
		90.0%	9.3%	0.6%	20.4%	25.2%	26.1%	27.5%	0.8%

2023年度秋学期「学生授業アンケート」集計結果

(Student Course Evaluation Results for Autumn-Term 2023)

早稲田大学

科目設置箇所名 (Name of School)	全学	設問タイプ (type)	I	履修者数 (No. of Students)	215,954
				回答者数 (No. of Responses)	39,447
				回答率 (Response Rate)	18.3%

※履修情報は、2月13日時点の情報(※Enrollment information as of February 13)

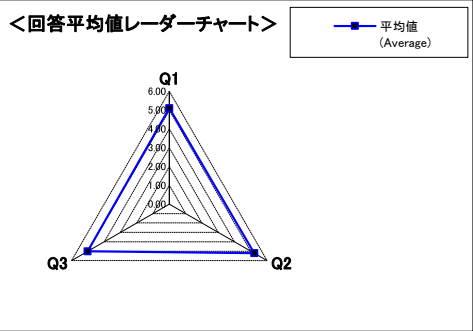
Q10.(各授業の到達目標を達成するうえで、授業内容と授業形態(対面・リアルタイム配信・オンデマンドなど)の組み合わせは適切だったか。)の回答ごとに見た出席状況、学習時間
(Was the combination of the course content and class modality (in-person, realtime streaming, on-demand) appropriate in achieving each class's objectives?)

	人数 (the number)	回答数(No. of Responses)／回答率(Response rate)							
		出席状況 (attendance)			学習時間 (study time)				
		80%以上 (80% and above)	80%未満 (Less than 80%)	無効回答 (Invalid answer)	2時間以上 (2 hours or more)	1～2時間 未満 (1 hour to less than 2 hours)	30分～ 1時間未満 (30 minutes to less than 1 hour)	30分未満 (Less than 30 minutes)	無効回答 (Invalid answer)
⑥とてもそう思う (Strongly Agree)	18,964	17,820 94.0%	1,118 5.9%	26 0.1%	4,683 24.7%	5,101 26.9%	4,864 25.6%	4,291 22.6%	25 0.1%
⑤そう思う (Agree)	12,967	11,729 90.5%	1,221 9.4%	17 0.1%	2,225 17.2%	3,255 25.1%	3,629 28.0%	3,844 29.6%	14 0.1%
④ややそう思う (Somewhat Agree)	4,500	3,754 83.4%	739 16.4%	7 0.2%	667 14.8%	1,028 22.8%	1,192 26.5%	1,611 35.8%	2 0.0%
③あまりそう思わない (Somewhat Disagree)	1,583	1,281 80.9%	299 18.9%	3 0.2%	230 14.5%	318 20.1%	390 24.6%	640 40.4%	5 0.3%
②そう思わない (Disagree)	477	378 79.2%	98 20.5%	1 0.2%	90 18.9%	102 21.4%	89 18.7%	194 40.7%	2 0.4%
①まったくそう思わない (Strongly Disagree)	531	375 70.6%	155 29.2%	1 0.2%	118 22.2%	110 20.7%	85 16.0%	216 40.7%	2 0.4%
無効回答 (Invalid answer)	425	183 43.1%	45 10.6%	197 46.4%	36 8.5%	39 9.2%	32 7.5%	70 16.5%	248 58.4%
計 (Total)	39,447	35,520 90.0%	3,675 9.3%	252 0.6%	8,049 20.4%	9,953 25.2%	10,281 26.1%	10,866 27.5%	298 0.8%

Q11.(総合的にみてこの授業は有意義だった。)の組み合わせは適切だったか。)の回答ごとに見た出席状況、学習時間
(Overall, this course was beneficial.)

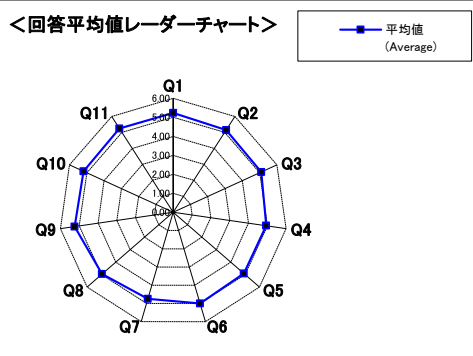
	人数 (the number)	回答数(No. of Responses)／回答率(Response rate)							
		出席状況 (attendance)			学習時間 (study time)				
		80%以上 (80% and above)	80%未満 (Less than 80%)	無効回答 (Invalid answer)	2時間以上 (2 hours or more)	1～2時間 未満 (1 hour to less than 2 hours)	30分～ 1時間未満 (30 minutes to less than 1 hour)	30分未満 (Less than 30 minutes)	無効回答 (Invalid answer)
⑥とてもそう思う (Strongly Agree)	19,813	18,681 94.3%	1,104 5.6%	28 0.1%	4,968 25.1%	5,321 26.9%	5,105 25.8%	4,390 22.2%	29 0.1%
⑤そう思う (Agree)	12,546	11,273 89.9%	1,253 10.0%	20 0.2%	2,088 16.6%	3,168 25.3%	3,537 28.2%	3,734 29.8%	19 0.2%
④ややそう思う (Somewhat Agree)	4,499	3,704 82.3%	787 17.5%	8 0.2%	578 12.8%	972 21.6%	1,166 25.9%	1,777 39.5%	6 0.1%
③あまりそう思わない (Somewhat Disagree)	1,136	900 79.2%	236 20.8%	0 0.0%	170 15.0%	225 19.8%	243 21.4%	496 43.7%	2 0.2%
②そう思わない (Disagree)	454	354 78.0%	100 22.0%	0 0.0%	89 19.6%	97 21.4%	83 18.3%	184 40.5%	1 0.2%
①まったくそう思わない (Strongly Disagree)	476	337 70.8%	138 29.0%	1 0.2%	100 21.0%	98 20.6%	84 17.6%	194 40.8%	0 0.0%
無効回答 (Invalid answer)	523	271 51.8%	57 10.9%	195 37.3%	56 10.7%	72 13.8%	63 12.0%	91 17.4%	241 46.1%
計 (Total)	39,447	35,520 90.0%	3,675 9.3%	252 0.6%	8,049 20.4%	9,953 25.2%	10,281 26.1%	10,866 27.5%	298 0.8%

I. あなた自身のことに関する設問 チャート



設問文(Question text)	平均値 (Average)
Q1.この授業の目的、到達目標、求められた課題について把握していた。	5.11
Q2.この授業を理解するために努力した。	5.21
Q3.この授業の内容をよく理解できた。	5.02

II. この授業についての意見に関する設問 チャート



設問文(Question text)	平均値 (Average)
Q1.話し方は適切だった。	5.23
Q2.板書、プロジェクター(パワーポイントなど)、あるいは配布資料などはわかりやすかった。	5.15
Q3.この授業では学生の理解を深めるための工夫(レビュースシート、小テスト、小レポート、グループワーク、予復習用の動画配信、クイズなど)があった。	5.09
Q4.この授業では効果的に学生の参加(質問や発言など)を促していた。	4.94
Q5.この授業では授業課題や学生の参加に関して効果的なフィードバックがあった。	4.91
Q6.授業を通じて学生が問題や課題を考えたり、見出したりする機会があった。	5.00
Q7.問題や課題について改善策や解決策を議論する機会があった。	4.74
Q8.学生のレベルや理解度を把握して授業が進められた。	4.96
Q9.シラバスで示された到達目標が達成されるように、授業が行われた。	5.24
Q10.各授業の到達目標を達成するうえで、授業内容と授業形態(対面・リアルタイム配信・オンデマンドなど)の組み合わせは適切だったか。	5.20
Q11.総合的にみてこの授業は有意義だった。	5.25

2023年度秋学期「学生授業アンケート」集計結果

(Student Course Evaluation Results for Autumn-Term 2023)

早稲田大学

科目設置箇所名 (Name of School)	全学	設問タイプ (type)	Ⅱ	履修者数 (No. of Students)	26,901
				回答者数 (No. of Responses)	5,063
				回答率 (Response Rate)	18.8%

※履修情報は、2月13日時点の情報(※Enrollment information as of February 13)

Ⅰ. 履修要件

(Degree program requirements)											
③選択(Elective) ②選択必修(Compulsory Elective) ①必修(Compulsory)											
No.	設問文(Question text)	回答数(No. of Responses)／回答率(Response rate)						無効回答 (Invalid answer)	計 (Total)	平均値 (Average)	
		⑥	⑤	④	③	②	①				
1	この授業について当てはまるものを選んでください。 (Select the option that best describes this course.)	-	-	-	1,307	1,377	2,270	109	5,063		-
		-	-	-	25.8	27.2	44.8	2.2			

Ⅱ. あなた自身のことについてお尋ねします。

(Questions regarding your participation in this course.)											
⑥90%以上(90% and above) ⑤80～90%未満(80 to less than 90%) ④70～80%未満(70 to less than 80%) ③60～70%未満(60 to less than 70%) ②50～60%未満(50 to less than 60%) ①50%未満(Less than 50%)											
No.	設問文(Question text)	回答数(No. of Responses)／回答率(Response rate)						無効回答 (Invalid answer)	計 (Total)	平均値 (Average)	
		⑥	⑤	④	③	②	①				
1	この授業への出席状況は、おおよその程度でしたか。 (Evaluate your class attendance.)	4,109	650	201	38	15	29	21	5,063	5.73	
		81.2	12.8	4.0	0.8	0.3	0.6	0.4			

⑥4時間以上(4 hours or more) ⑤2時間～4時間未満(2 hours to less than 4 hours) ④1時間～2時間未満(1 hour to less than 2 hours)
③30分～1時間未満(30 minutes to less than 1 hour) ②30分未満(Less than 30 minutes) ①ほとんどしていない(Almost None)

No.	設問文(Question text)	回答数(No. of Responses)／回答率(Response rate)						無効回答 (Invalid answer)	計 (Total)	平均値 (Average)	
		⑥	⑤	④	③	②	①				
2	1回の授業にあたり、授業時間以外の事前・事後学習のために費やした平均の時間はおおよその程度でしたか。 (Indicate the average amount of time you spent preparing for and reviewing after each class of this course, not including time spent in class.)	580	801	1,379	1,179	672	425	27	5,063	3.64	
		11.5	15.8	27.2	23.3	13.3	8.4	0.5			

⑥とてもそう思う(Strongly Agree) ⑤そう思う(Agree) ④ややそう思う(Somewhat Agree)
③あまりそう思わない(Somewhat Disagree) ②そう思わない(Disagree) ①まったくそう思わない(Strongly Disagree)

No.	設問文(Question text)	回答数(No. of Responses)／回答率(Response rate)						無効回答 (Invalid answer)	計 (Total)	平均値 (Average)	
		⑥	⑤	④	③	②	①				
3	この授業の目的、到達目標、求められた課題について把握していた。 (You understood the objectives, goals, and assigned work for this course.)	2,489	1,820	551	111	23	35	34	5,063	5.30	
		49.2	35.9	10.9	2.2	0.5	0.7	0.7			
4	この授業で求められた活動(問題の発見や解決など)に積極的に取り組んだ。 (You actively engaged in the required activities (Problem finding and solving, etc.))	2,721	1,660	501	114	15	19	33	5,063	5.37	
		53.7	32.8	9.9	2.3	0.3	0.4	0.7			
5	この授業で取り組んだ活動から十分な学びが得られた。 (You gained a satisfactory amount of learning while engaging in the class activities.)	2,750	1,557	510	127	44	39	36	5,063	5.34	
		54.3	30.8	10.1	2.5	0.9	0.8	0.7			

Ⅲ. この授業についての意見をお聞かせください。

(Please give us your opinions about this course.)											
⑥とてもそう思う(Strongly Agree) ⑤そう思う(Agree) ④ややそう思う(Somewhat Agree) ③あまりそう思わない(Somewhat Disagree) ②そう思わない(Disagree) ①まったくそう思わない(Strongly Disagree)											
No.	設問文(Question text)	回答数(No. of Responses)／回答率(Response rate)						無効回答 (Invalid answer)	計 (Total)	平均値 (Average)	
		⑥	⑤	④	③	②	①				
1	この授業では、学生の取り組み(問題の発見や解決など)を支援するような情報提供があった。 (This course showed various efforts (review sheets, quizzes, short essays, group work, videos for studying before and after class, clickers) to promote student comprehension.)	2,759	1,491	529	160	47	43	34	5,063	5.32	
		54.5	29.4	10.4	3.2	0.9	0.8	0.7			
2	この授業では効果的に学生の参加(質問や発言など)を促していた。 (This course effectively promoted student participation (asking questions, speaking out in class.))	2,963	1,292	499	181	46	45	37	5,063	5.35	
		58.5	25.5	9.9	3.6	0.9	0.9	0.7			
3	この授業では授業課題や学生の参加に関して効果的なフィードバックがあった。 (This course provided effective feedback about class assignments and student participation.)	2,780	1,329	588	182	78	71	35	5,063	5.26	
		54.9	26.2	11.6	3.6	1.5	1.4	0.7			
4	授業を通じて学生が問題や課題を考えたり、見出したりする機会があった。 (Throughout the course, there were opportunities for students to find and think about problems and challenges.)	2,836	1,393	554	154	47	43	36	5,063	5.33	
		56.0	27.5	10.9	3.0	0.9	0.8	0.7			
5	問題や課題について改善策や解決策を議論する機会があった。 (There was an opportunity to discuss solutions and improvement plans for problems and challenges.)	2,628	1,343	613	252	104	77	46	5,063	5.18	
		51.9	26.5	12.1	5.0	2.1	1.5	0.9			
6	学生のレベルや理解度を把握して授業が進められた。 (This course was conducted while taking into consideration the students' current level and their depth of understanding.)	2,478	1,526	665	212	75	71	36	5,063	5.18	
		48.9	30.1	13.1	4.2	1.5	1.4	0.7			
7	学生個人での取り組みやグループワークの時間は十分に確保されていた。 (The instructor provided enough opportunity for individual and/or group work.)	2,883	1,350	519	161	55	56	39	5,063	5.33	
		56.9	26.7	10.3	3.2	1.1	1.1	0.8			
8	シラバスで示された到達目標が達成されるように、授業が行われた。 (The course was conducted in accordance with the objectives stated in the syllabus.)	2,763	1,654	457	95	26	32	36	5,063	5.38	
		54.6	32.7	9.0	1.9	0.5	0.6	0.7			
9	各授業の到達目標を達成するうえで、授業内容と授業形態(対面・リアルタイム配信・オンデマンドなど)の組み合わせは適切だったか。 (Was the combination of the course content and class modality (in-person, realtime streaming, on-demand) appropriate in achieving each class' s objectives?)	2,949	1,499	382	115	37	35	46	5,063	5.42	
		58.2	29.6	7.5	2.3	0.7	0.7	0.9			
10	総合的にみてこの授業は有意義だった。 (Overall, this course was beneficial.)	3,048	1,367	378	113	45	55	57	5,063	5.42	
		60.2	27.0	7.5	2.2	0.9	1.1	1.1			

2023年度秋学期「学生授業アンケート」集計結果

(Student Course Evaluation Results for Autumn-Term 2023)

早稲田大学

科目設置箇所名 (Name of School)	全学	設問タイプ (type)	Ⅱ	履修者数 (No. of Students)	26,901
				回答者数 (No. of Responses)	5,063
				回答率 (Response Rate)	18.8%

※履修情報は、2月13日時点の情報(※Enrollment information as of February 13)

Ⅰ. あなた自身のことについてに関する設問の回答ごとに見た出席状況、学習時間

(The average attendance, and study time at each answer of questions regarding your participations.)

Q1.(この授業への出席状況は、おおよその程度でしたか。)の回答ごとに見た学習時間

(Evaluate your class attendance.)

	人数 (the number)	回答数(No. of Responses)／回答率(Response rate)							
		出席状況 (attendance)			学習時間 (study time)				
		80%以上 (80% and above)	80%未満 (Less than 80%)	無効回答 (Invalid answer)	2時間以上 (2 hours or more)	1～2時間 未満 (1 hour to less than 2 hours)	30分～ 1時間未満 (30 minutes to less than 1 hour)	30分未満 (Less than 30 minutes)	無効回答 (Invalid answer)
⑥90%以上 (90% and above)	4,109	—	—	—	1,189	1,122	967	825	6
		28.9%	27.3%	23.5%	20.1%	0.1%			
⑤80～90%未満 (80 to less than 90%)	650	—	—	—	147	186	144	171	2
		22.6%	28.6%	22.2%	26.3%	0.3%			
④70～80%未満 (70 to less than 80%)	201	—	—	—	33	57	45	65	1
		16.4%	28.4%	22.4%	32.3%	0.5%			
③60～70%未満 (60 to less than 70%)	38	—	—	—	5	8	17	8	0
		13.2%	21.1%	44.7%	21.1%	0.0%			
②50～60%未満 (50 to less than 60%)	15	—	—	—	2	2	3	8	0
		13.3%	13.3%	20.0%	53.3%	0.0%			
①50%未満 (Less than 50%)	29	—	—	—	4	3	2	20	0
		13.8%	10.3%	6.9%	69.0%	0.0%			
無効回答 (Invalid answer)	21	—	—	—	1	1	1	0	18
		4.8%	4.8%	4.8%	0.0%	85.7%			
計 (Total)	5,063	—	—	—	1,381	1,379	1,179	1,097	27
		27.3%	27.2%	23.3%	21.7%	0.5%			

Q2.(1回の授業にあたり、授業時間以外の事前・事後学習のために費やした平均の時間はおおよその程度でしたか。)の回答ごとに見た出席状況

(Indicate the average amount of time you spent preparing for and reviewing after each class of this course, not including time spent in class.)

	人数 (the number)	回答数(No. of Responses)／回答率(Response rate)							
		出席状況 (attendance)			学習時間 (study time)				
		80%以上 (80% and above)	80%未満 (Less than 80%)	無効回答 (Invalid answer)	2時間以上 (2 hours or more)	1～2時間 未満 (1 hour to less than 2 hours)	30分～ 1時間未満 (30 minutes to less than 1 hour)	30分未満 (Less than 30 minutes)	無効回答 (Invalid answer)
⑥4時間以上 (4 hours or more)	580	567 97.8%	13 2.2%	0 0.0%	—	—	—	—	—
⑤2時間～4時間未満 (2 hours to less than 4 hours)	801	769 96.0%	31 3.9%	1 0.1%	—	—	—	—	—
④1時間～2時間未満 (1 hour to less than 2 hours)	1,379	1,308 94.9%	70 5.1%	1 0.1%	—	—	—	—	—
③30分～1時間未満 (30 minutes to less than 1 hour)	1,179	1,111 94.2%	67 5.7%	1 0.1%	—	—	—	—	—
②30分未満 (Less than 30 minutes)	672	628 93.5%	44 6.5%	0 0.0%	—	—	—	—	—
① ほとんどしていない (Almost None)	425	368 86.6%	57 13.4%	0 0.0%	—	—	—	—	—
無効回答 (Invalid answer)	27	8 29.6%	1 3.7%	18 66.7%	—	—	—	—	—
計 (Total)	5,063	4,759 94.0%	283 5.6%	21 0.4%	—	—	—	—	—

Q3.(この授業の目的、到達目標、求められた課題について把握していた。)の回答ごとに見た出席状況、学習時間

(You understood the objectives, goals, and assigned work for this course.)

	人数 (the number)	回答数(No. of Responses)／回答率(Response rate)							
		出席状況 (attendance)			学習時間 (study time)				
		80%以上 (80% and above)	80%未満 (Less than 80%)	無効回答 (Invalid answer)	2時間以上 (2 hours or more)	1～2時間 未満 (1 hour to less than 2 hours)	30分～ 1時間未満 (30 minutes to less than 1 hour)	30分未満 (Less than 30 minutes)	無効回答 (Invalid answer)
⑥とてもそう思う (Strongly Agree)	2,489	2,405 96.6%	82 3.3%	2 0.1%	831 33.4%	691 27.8%	544 21.9%	419 16.8%	4 0.2%
⑤そう思う (Agree)	1,820	1,724 94.7%	95 5.2%	1 0.1%	429 23.6%	539 29.6%	452 24.8%	398 21.9%	2 0.1%
④ややそう思う (Somewhat Agree)	551	487 88.4%	64 11.6%	0 0.0%	85 15.4%	118 21.4%	148 26.9%	198 35.9%	2 0.4%
③あまりそう思わない (Somewhat Disagree)	111	93 83.8%	18 16.2%	0 0.0%	17 15.3%	18 16.2%	27 24.3%	49 44.1%	0 0.0%
②そう思わない (Disagree)	23	15 65.2%	8 34.8%	0 0.0%	5 21.7%	6 26.1%	3 13.0%	9 39.1%	0 0.0%
①まったくそう思わない (Strongly Disagree)	35	23 65.7%	12 34.3%	0 0.0%	9 25.7%	3 8.6%	2 5.7%	21 60.0%	0 0.0%
無効回答 (Invalid answer)	34	12 35.3%	4 11.8%	18 52.9%	5 14.7%	4 11.8%	3 8.8%	3 8.8%	19 55.9%
計 (Total)	5,063	4,759 94.0%	283 5.6%	21 0.4%	1,381 27.3%	1,379 27.2%	1,179 23.3%	1,097 21.7%	27 0.5%

2023年度秋学期「学生授業アンケート」集計結果

(Student Course Evaluation Results for Autumn-Term 2023)

早稲田大学

科目設置箇所名 (Name of School)	全学	設問タイプ (type)	Ⅱ	履修者数 (No. of Students)	26,901
				回答者数 (No. of Responses)	5,063
				回答率 (Response Rate)	18.8%

※履修情報は、2月13日時点の情報(※Enrollment information as of February 13)

Q4.(この授業で求められた活動(問題の発見や解決など)に積極的に取り組んだ。)の回答ごとに見た出席状況、学習時間

(You actively engaged in the required activities (Problem finding and solving, etc..))

	人数 (the number)	回答数(No. of Responses)／回答率(Response rate)							
		出席状況 (attendance)			学習時間 (study time)				
		80%以上 (80% and above)	80%未満 (Less than 80%)	無効回答 (Invalid answer)	2時間以上 (2 hours or more)	1～2時間 未満 (1 hour to less than 2 hours)	30分～ 1時間未満 (30 minutes to less than 1 hour)	30分未満 (Less than 30 minutes)	無効回答 (Invalid answer)
⑥とてもそう思う (Strongly Agree)	2,721	2,643	76	2	914	774	598	432	3
		97.1%	2.8%	0.1%	33.6%	28.4%	22.0%	15.9%	0.1%
⑤そう思う (Agree)	1,660	1,575	85	0	363	463	425	408	1
		94.9%	5.1%	0.0%	21.9%	27.9%	25.6%	24.6%	0.1%
④ややそう思う (Somewhat Agree)	501	424	76	1	75	108	125	190	3
		84.6%	15.2%	0.2%	15.0%	21.6%	25.0%	37.9%	0.6%
③あまりそう思わない (Somewhat Disagree)	114	85	29	0	19	28	25	42	0
		74.6%	25.4%	0.0%	16.7%	24.6%	21.9%	36.8%	0.0%
②そう思わない (Disagree)	15	11	4	0	2	0	4	9	0
		73.3%	26.7%	0.0%	13.3%	0.0%	26.7%	60.0%	0.0%
①まったくそう思わない (Strongly Disagree)	19	10	9	0	2	4	1	12	0
		52.6%	47.4%	0.0%	10.5%	21.1%	5.3%	63.2%	0.0%
無効回答 (Invalid answer)	33	11	4	18	6	2	1	4	20
		33.3%	12.1%	54.5%	18.2%	6.1%	3.0%	12.1%	60.6%
計 (Total)	5,063	4,759	283	21	1,381	1,379	1,179	1,097	27
		94.0%	5.6%	0.4%	27.3%	27.2%	23.3%	21.7%	0.5%

Q5.(この授業で取り組んだ活動から十分な学びが得られた。)の回答ごとに見た出席状況、学習時間

(You gained a satisfactory amount of learning while engaging in the class activities.)

	人数 (the number)	回答数(No. of Responses)／回答率(Response rate)							
		出席状況 (attendance)			学習時間 (study time)				
		80%以上 (80% and above)	80%未満 (Less than 80%)	無効回答 (Invalid answer)	2時間以上 (2 hours or more)	1～2時間 未満 (1 hour to less than 2 hours)	30分～ 1時間未満 (30 minutes to less than 1 hour)	30分未満 (Less than 30 minutes)	無効回答 (Invalid answer)
⑥とてもそう思う (Strongly Agree)	2,750	2,658	90	2	921	776	599	449	5
		96.7%	3.3%	0.1%	33.5%	28.2%	21.8%	16.3%	0.2%
⑤そう思う (Agree)	1,557	1,471	85	1	335	436	405	380	1
		94.5%	5.5%	0.1%	21.5%	28.0%	26.0%	24.4%	0.1%
④ややそう思う (Somewhat Agree)	510	441	69	0	78	122	133	176	1
		86.5%	13.5%	0.0%	15.3%	23.9%	26.1%	34.5%	0.2%
③あまりそう思わない (Somewhat Disagree)	127	110	17	0	22	33	17	55	0
		86.6%	13.4%	0.0%	17.3%	26.0%	13.4%	43.3%	0.0%
②そう思わない (Disagree)	44	36	8	0	11	3	13	17	0
		81.8%	18.2%	0.0%	25.0%	6.8%	29.5%	38.6%	0.0%
①まったくそう思わない (Strongly Disagree)	39	27	12	0	9	7	7	16	0
		69.2%	30.8%	0.0%	23.1%	17.9%	17.9%	41.0%	0.0%
無効回答 (Invalid answer)	36	16	2	18	5	2	5	4	20
		44.4%	5.6%	50.0%	13.9%	5.6%	13.9%	11.1%	55.6%
計 (Total)	5,063	4,759	283	21	1,381	1,379	1,179	1,097	27
		94.0%	5.6%	0.4%	27.3%	27.2%	23.3%	21.7%	0.5%

2023年度秋学期「学生授業アンケート」集計結果

(Student Course Evaluation Results for Autumn-Term 2023)

早稲田大学

科目設置箇所名 (Name of School)	全学	設問タイプ (type)	Ⅱ	履修者数 (No. of Students)	26,901
				回答者数 (No. of Responses)	5,063
				回答率 (Response Rate)	18.8%

※履修情報は、2月13日時点の情報(※Enrollment information as of February 13)

Ⅱ. この授業についての意見に関する設問の回答ごとに見た出席状況、学習時間

(The average attendance, and study time at each answer of questions regarding your opinions in the class.)

Q1.(この授業では、学生の取り組み(問題の発見や解決など)を支援するような情報提供があった。)の回答ごとに見た出席状況、学習時間

(This course showed various efforts (review sheets, quizzes, short essays, group work, videos for studying before and after class, clickers) to promote student comprehension.)

	人数 (the number)	回答数(No. of Responses)／回答率(Response rate)							
		出席状況 (attendance)			学習時間 (study time)				
		80%以上 (80% and above)	80%未満 (Less than 80%)	無効回答 (Invalid answer)	2時間以上 (2 hours or more)	1～2時間 未満 (1 hour to less than 2 hours)	30分～ 1時間未満 (30 minutes to less than 1 hour)	30分未満 (Less than 30 minutes)	無効回答 (Invalid answer)
⑥とてもそう思う (Strongly Agree)	2,759	2,654 96.2%	104 3.8%	1 0.0%	900 32.6%	779 28.2%	603 21.9%	474 17.2%	3 0.1%
⑤そう思う (Agree)	1,491	1,406 94.3%	84 5.6%	1 0.1%	342 22.9%	397 26.6%	387 26.0%	362 24.3%	3 0.2%
④ややそう思う (Somewhat Agree)	529	471 89.0%	57 10.8%	1 0.2%	79 14.9%	146 27.6%	127 24.0%	176 33.3%	1 0.2%
③あまりそう思わない (Somewhat Disagree)	160	142 88.8%	18 11.3%	0 0.0%	34 21.3%	35 21.9%	39 24.4%	51 31.9%	1 0.6%
②そう思わない (Disagree)	47	39 83.0%	8 17.0%	0 0.0%	9 19.1%	10 21.3%	13 27.7%	15 31.9%	0 0.0%
①まったくそう思わない (Strongly Disagree)	43	34 79.1%	9 20.9%	0 0.0%	12 27.9%	8 18.6%	8 18.6%	15 34.9%	0 0.0%
無効回答 (Invalid answer)	34	13 38.2%	3 8.8%	18 52.9%	5 14.7%	4 11.8%	2 5.9%	4 11.8%	19 55.9%
計 (Total)	5,063	4,759 94.0%	283 5.6%	21 0.4%	1,381 27.3%	1,379 27.2%	1,179 23.3%	1,097 21.7%	27 0.5%

Q2.(この授業では効果的に学生の参加(質問や発言など)を促していた。)の回答ごとに見た出席状況、学習時間

(This course effectively promoted student participation (asking questions, speaking out in class).)

	人数 (the number)	回答数(No. of Responses)／回答率(Response rate)							
		出席状況 (attendance)			学習時間 (study time)				
		80%以上 (80% and above)	80%未満 (Less than 80%)	無効回答 (Invalid answer)	2時間以上 (2 hours or more)	1～2時間 未満 (1 hour to less than 2 hours)	30分～ 1時間未満 (30 minutes to less than 1 hour)	30分未満 (Less than 30 minutes)	無効回答 (Invalid answer)
⑥とてもそう思う (Strongly Agree)	2,963	2,853 96.3%	109 3.7%	1 0.0%	948 32.0%	820 27.7%	670 22.6%	521 17.6%	4 0.1%
⑤そう思う (Agree)	1,292	1,201 93.0%	90 7.0%	1 0.1%	279 21.6%	350 27.1%	330 25.5%	331 25.6%	2 0.2%
④ややそう思う (Somewhat Agree)	499	449 90.0%	49 9.8%	1 0.2%	102 20.4%	123 24.6%	120 24.0%	153 30.7%	1 0.2%
③あまりそう思わない (Somewhat Disagree)	181	166 91.7%	15 8.3%	0 0.0%	29 16.0%	60 33.1%	44 24.3%	47 26.0%	1 0.6%
②そう思わない (Disagree)	46	39 84.8%	7 15.2%	0 0.0%	10 21.7%	11 23.9%	5 10.9%	20 43.5%	0 0.0%
①まったくそう思わない (Strongly Disagree)	45	35 77.8%	10 22.2%	0 0.0%	8 17.8%	11 24.4%	8 17.8%	18 40.0%	0 0.0%
無効回答 (Invalid answer)	37	16 43.2%	3 8.1%	18 48.6%	5 13.5%	4 10.8%	2 5.4%	7 18.9%	19 51.4%
計 (Total)	5,063	4,759 94.0%	283 5.6%	21 0.4%	1,381 27.3%	1,379 27.2%	1,179 23.3%	1,097 21.7%	27 0.5%

Q3.(この授業では授業課題や学生の参加に関して効果的なフィードバックがあった。)の回答ごとに見た出席状況、学習時間

(This course provided effective feedback about class assignments and student participation.)

	人数 (the number)	回答数(No. of Responses)／回答率(Response rate)							
		出席状況 (attendance)			学習時間 (study time)				
		80%以上 (80% and above)	80%未満 (Less than 80%)	無効回答 (Invalid answer)	2時間以上 (2 hours or more)	1～2時間 未満 (1 hour to less than 2 hours)	30分～ 1時間未満 (30 minutes to less than 1 hour)	30分未満 (Less than 30 minutes)	無効回答 (Invalid answer)
⑥とてもそう思う (Strongly Agree)	2,780	2,659 95.6%	120 4.3%	1 0.0%	884 31.8%	787 28.3%	619 22.3%	486 17.5%	4 0.1%
⑤そう思う (Agree)	1,329	1,256 94.5%	71 5.3%	2 0.2%	307 23.1%	348 26.2%	349 26.3%	323 24.3%	2 0.2%
④ややそう思う (Somewhat Agree)	588	538 91.5%	50 8.5%	0 0.0%	107 18.2%	156 26.5%	142 24.1%	181 30.8%	2 0.3%
③あまりそう思わない (Somewhat Disagree)	182	163 89.6%	19 10.4%	0 0.0%	40 22.0%	46 25.3%	42 23.1%	54 29.7%	0 0.0%
②そう思わない (Disagree)	78	67 85.9%	11 14.1%	0 0.0%	15 19.2%	24 30.8%	11 14.1%	28 35.9%	0 0.0%
①まったくそう思わない (Strongly Disagree)	71	62 87.3%	9 12.7%	0 0.0%	23 32.4%	14 19.7%	14 19.7%	20 28.2%	0 0.0%
無効回答 (Invalid answer)	35	14 40.0%	3 8.6%	18 51.4%	5 14.3%	4 11.4%	2 5.7%	5 14.3%	19 54.3%
計 (Total)	5,063	4,759 94.0%	283 5.6%	21 0.4%	1,381 27.3%	1,379 27.2%	1,179 23.3%	1,097 21.7%	27 0.5%

2023年度秋学期「学生授業アンケート」集計結果

(Student Course Evaluation Results for Autumn-Term 2023)

早稲田大学

科目設置箇所名 (Name of School)	全学	設問タイプ (type)	Ⅱ	履修者数 (No. of Students)	26,901
				回答者数 (No. of Responses)	5,063
				回答率 (Response Rate)	18.8%

※履修情報は、2月13日時点の情報(※Enrollment information as of February 13)

Q4.(授業を通じて学生が問題や課題を考えたり、見出したりする機会があった。)の回答ごとに見た出席状況、学習時間
(Throughout the course, there were opportunities for students to find and think about problems and challenges.)

	人数 (the number)	回答数(No. of Responses)／回答率(Response rate)							
		出席状況 (attendance)			学習時間 (study time)				
		80%以上 (80% and above)	80%未満 (Less than 80%)	無効回答 (Invalid answer)	2時間以上 (2 hours or more)	1～2時間 未満 (1 hour to less than 2 hours)	30分～ 1時間未満 (30 minutes to less than 1 hour)	30分未満 (Less than 30 minutes)	無効回答 (Invalid answer)
⑥とてもそう思う (Strongly Agree)	2,836	2,723 96.0%	111 3.9%	2 0.1%	937 33.0%	778 27.4%	643 22.7%	474 16.7%	4 0.1%
⑤そう思う (Agree)	1,393	1,303 93.5%	89 6.4%	1 0.1%	315 22.6%	396 28.4%	337 24.2%	344 24.7%	1 0.1%
④ややそう思う (Somewhat Agree)	554	505 91.2%	49 8.8%	0 0.0%	90 16.2%	151 27.3%	139 25.1%	172 31.0%	2 0.4%
③あまりそう思わない (Somewhat Disagree)	154	137 89.0%	17 11.0%	0 0.0%	23 14.9%	31 20.1%	39 25.3%	61 39.6%	0 0.0%
②そう思わない (Disagree)	47	43 91.5%	4 8.5%	0 0.0%	4 8.5%	10 21.3%	8 17.0%	25 53.2%	0 0.0%
①まったくそう思わない (Strongly Disagree)	43	34 79.1%	9 20.9%	0 0.0%	9 20.9%	8 18.6%	11 25.6%	15 34.9%	0 0.0%
無効回答 (Invalid answer)	36	14 38.9%	4 11.1%	18 50.0%	3 8.3%	5 13.9%	2 5.6%	6 16.7%	20 55.6%
計 (Total)	5,063	4,759 94.0%	283 5.6%	21 0.4%	1,381 27.3%	1,379 27.2%	1,179 23.3%	1,097 21.7%	27 0.5%

Q5.(問題や課題について改善策や解決策を議論する機会があった。)の回答ごとに見た出席状況、学習時間
(There was an opportunity to discuss solutions and improvement plans for problems and challenges.)

	人数 (the number)	回答数(No. of Responses)／回答率(Response rate)							
		出席状況 (attendance)			学習時間 (study time)				
		80%以上 (80% and above)	80%未満 (Less than 80%)	無効回答 (Invalid answer)	2時間以上 (2 hours or more)	1～2時間 未満 (1 hour to less than 2 hours)	30分～ 1時間未満 (30 minutes to less than 1 hour)	30分未満 (Less than 30 minutes)	無効回答 (Invalid answer)
⑥とてもそう思う (Strongly Agree)	2,628	2,520 95.9%	106 4.0%	2 0.1%	892 33.9%	712 27.1%	602 22.9%	419 15.9%	3 0.1%
⑤そう思う (Agree)	1,343	1,263 94.0%	79 5.9%	1 0.1%	298 22.2%	395 29.4%	322 24.0%	325 24.2%	3 0.2%
④ややそう思う (Somewhat Agree)	613	560 91.4%	53 8.6%	0 0.0%	116 18.9%	150 24.5%	161 26.3%	185 30.2%	1 0.2%
③あまりそう思わない (Somewhat Disagree)	252	234 92.9%	18 7.1%	0 0.0%	33 13.1%	70 27.8%	55 21.8%	94 37.3%	0 0.0%
②そう思わない (Disagree)	104	92 88.5%	12 11.5%	0 0.0%	15 14.4%	29 27.9%	19 18.3%	41 39.4%	0 0.0%
①まったくそう思わない (Strongly Disagree)	77	66 85.7%	11 14.3%	0 0.0%	20 26.0%	17 22.1%	14 18.2%	26 33.8%	0 0.0%
無効回答 (Invalid answer)	46	24 52.2%	4 8.7%	18 39.1%	7 15.2%	6 13.0%	6 13.0%	7 15.2%	20 43.5%
計 (Total)	5,063	4,759 94.0%	283 5.6%	21 0.4%	1,381 27.3%	1,379 27.2%	1,179 23.3%	1,097 21.7%	27 0.5%

Q6.(学生のレベルや理解度を把握して授業が進められた。)の回答ごとに見た出席状況、学習時間
(This course was conducted while taking into consideration the students' current level and their depth of understanding.)

	人数 (the number)	回答数(No. of Responses)／回答率(Response rate)							
		出席状況 (attendance)			学習時間 (study time)				
		80%以上 (80% and above)	80%未満 (Less than 80%)	無効回答 (Invalid answer)	2時間以上 (2 hours or more)	1～2時間 未満 (1 hour to less than 2 hours)	30分～ 1時間未満 (30 minutes to less than 1 hour)	30分未満 (Less than 30 minutes)	無効回答 (Invalid answer)
⑥とてもそう思う (Strongly Agree)	2,478	2,379 96.0%	97 3.9%	2 0.1%	803 32.4%	682 27.5%	564 22.8%	426 17.2%	3 0.1%
⑤そう思う (Agree)	1,526	1,447 94.8%	78 5.1%	1 0.1%	342 22.4%	433 28.4%	380 24.9%	368 24.1%	3 0.2%
④ややそう思う (Somewhat Agree)	665	595 89.5%	70 10.5%	0 0.0%	140 21.1%	184 27.7%	146 22.0%	194 29.2%	1 0.2%
③あまりそう思わない (Somewhat Disagree)	212	193 91.0%	19 9.0%	0 0.0%	49 23.1%	41 19.3%	60 28.3%	62 29.2%	0 0.0%
②そう思わない (Disagree)	75	67 89.3%	8 10.7%	0 0.0%	17 22.7%	21 28.0%	19 25.3%	18 24.0%	0 0.0%
①まったくそう思わない (Strongly Disagree)	71	63 88.7%	8 11.3%	0 0.0%	24 33.8%	15 21.1%	9 12.7%	23 32.4%	0 0.0%
無効回答 (Invalid answer)	36	15 41.7%	3 8.3%	18 50.0%	6 16.7%	3 8.3%	1 2.8%	6 16.7%	20 55.6%
計 (Total)	5,063	4,759 94.0%	283 5.6%	21 0.4%	1,381 27.3%	1,379 27.2%	1,179 23.3%	1,097 21.7%	27 0.5%

2023年度秋学期「学生授業アンケート」集計結果

(Student Course Evaluation Results for Autumn-Term 2023)

早稲田大学

科目設置箇所名 (Name of School)	全学	設問タイプ (type)	Ⅱ	履修者数 (No. of Students)	26,901
				回答者数 (No. of Responses)	5,063
				回答率 (Response Rate)	18.8%

※履修情報は、2月13日時点の情報(※Enrollment information as of February 13)

Q7.(学生個人での取り組みやグループワークの時間は十分に確保されていた。)の回答ごとに見た出席状況、学習時間

(The instructor provided enough opportunity for individual and/or group work.)

	人数 (the number)	回答数(No. of Responses)／回答率(Response rate)							
		出席状況 (attendance)			学習時間 (study time)				
		80%以上 (80% and above)	80%未満 (Less than 80%)	無効回答 (Invalid answer)	2時間以上 (2 hours or more)	1～2時間 未満 (1 hour to less than 2 hours)	30分～ 1時間未満 (30 minutes to less than 1 hour)	30分未満 (Less than 30 minutes)	無効回答 (Invalid answer)
⑥とてもそう思う (Strongly Agree)	2,883	2,763 95.8%	119 4.1%	1 0.0%	888 30.8%	789 27.4%	674 23.4%	530 18.4%	2 0.1%
⑤そう思う (Agree)	1,350	1,271 94.1%	77 5.7%	2 0.1%	314 23.3%	380 28.1%	322 23.9%	330 24.4%	4 0.3%
④ややそう思う (Somewhat Agree)	519	461 88.8%	58 11.2%	0 0.0%	98 18.9%	149 28.7%	121 23.3%	150 28.9%	1 0.2%
③あまりそう思わない (Somewhat Disagree)	161	145 90.1%	16 9.9%	0 0.0%	42 26.1%	35 21.7%	41 25.5%	43 26.7%	0 0.0%
②そう思わない (Disagree)	55	53 96.4%	2 3.6%	0 0.0%	18 32.7%	12 21.8%	7 12.7%	18 32.7%	0 0.0%
①まったくそう思わない (Strongly Disagree)	56	48 85.7%	8 14.3%	0 0.0%	15 26.8%	10 17.9%	10 17.9%	21 37.5%	0 0.0%
無効回答 (Invalid answer)	39	18 46.2%	3 7.7%	18 46.2%	6 15.4%	4 10.3%	4 10.3%	5 12.8%	20 51.3%
計 (Total)	5,063	4,759 94.0%	283 5.6%	21 0.4%	1,381 27.3%	1,379 27.2%	1,179 23.3%	1,097 21.7%	27 0.5%

Q8.(シラバスで示された到達目標が達成されるように、授業が行われた。)の回答ごとに見た出席状況、学習時間

(The course was conducted in accordance with the objectives stated in the syllabus.)

	人数 (the number)	回答数(No. of Responses)／回答率(Response rate)							
		出席状況 (attendance)			学習時間 (study time)				
		80%以上 (80% and above)	80%未満 (Less than 80%)	無効回答 (Invalid answer)	2時間以上 (2 hours or more)	1～2時間 未満 (1 hour to less than 2 hours)	30分～ 1時間未満 (30 minutes to less than 1 hour)	30分未満 (Less than 30 minutes)	無効回答 (Invalid answer)
⑥とてもそう思う (Strongly Agree)	2,763	2,655 96.1%	106 3.8%	2 0.1%	898 32.5%	750 27.1%	626 22.7%	487 17.6%	2 0.1%
⑤そう思う (Agree)	1,654	1,557 94.1%	96 5.8%	1 0.1%	363 21.9%	493 29.8%	406 24.5%	389 23.5%	3 0.2%
④ややそう思う (Somewhat Agree)	457	407 89.1%	50 10.9%	0 0.0%	80 17.5%	104 22.8%	113 24.7%	158 34.6%	2 0.4%
③あまりそう思わない (Somewhat Disagree)	95	82 86.3%	13 13.7%	0 0.0%	23 24.2%	21 22.1%	19 20.0%	32 33.7%	0 0.0%
②そう思わない (Disagree)	26	21 80.8%	5 19.2%	0 0.0%	5 19.2%	4 15.4%	8 30.8%	9 34.6%	0 0.0%
①まったくそう思わない (Strongly Disagree)	32	22 68.8%	10 31.3%	0 0.0%	8 25.0%	4 12.5%	4 12.5%	16 50.0%	0 0.0%
無効回答 (Invalid answer)	36	15 41.7%	3 8.3%	18 50.0%	4 11.1%	3 8.3%	3 8.3%	6 16.7%	20 55.6%
計 (Total)	5,063	4,759 94.0%	283 5.6%	21 0.4%	1,381 27.3%	1,379 27.2%	1,179 23.3%	1,097 21.7%	27 0.5%

Q9.(各授業の到達目標を達成するうえで、授業内容と授業形態(対面・リアルタイム配信・オンデマンドなど)の組み合わせは適切だったか。)の回答ごとに見た出席状況、学習時間

(Was the combination of the course content and class modality (in-person, realtime streaming, on-demand) appropriate in achieving each class' s objectives?)

	人数 (the number)	回答数(No. of Responses)／回答率(Response rate)							
		出席状況 (attendance)			学習時間 (study time)				
		80%以上 (80% and above)	80%未満 (Less than 80%)	無効回答 (Invalid answer)	2時間以上 (2 hours or more)	1～2時間 未満 (1 hour to less than 2 hours)	30分～ 1時間未満 (30 minutes to less than 1 hour)	30分未満 (Less than 30 minutes)	無効回答 (Invalid answer)
⑥とてもそう思う (Strongly Agree)	2,949	2,839 96.3%	108 3.7%	2 0.1%	939 31.8%	802 27.2%	660 22.4%	544 18.4%	4 0.1%
⑤そう思う (Agree)	1,499	1,402 93.5%	96 6.4%	1 0.1%	315 21.0%	442 29.5%	369 24.6%	372 24.8%	1 0.1%
④ややそう思う (Somewhat Agree)	382	333 87.2%	49 12.8%	0 0.0%	79 20.7%	95 24.9%	98 25.7%	109 28.5%	1 0.3%
③あまりそう思わない (Somewhat Disagree)	115	103 89.6%	12 10.4%	0 0.0%	23 20.0%	26 22.6%	30 26.1%	35 30.4%	1 0.9%
②そう思わない (Disagree)	37	31 83.8%	6 16.2%	0 0.0%	7 18.9%	8 21.6%	8 21.6%	14 37.8%	0 0.0%
①まったくそう思わない (Strongly Disagree)	35	28 80.0%	7 20.0%	0 0.0%	12 34.3%	3 8.6%	6 17.1%	14 40.0%	0 0.0%
無効回答 (Invalid answer)	46	23 50.0%	5 10.9%	18 39.1%	6 13.0%	3 6.5%	8 17.4%	9 19.6%	20 43.5%
計 (Total)	5,063	4,759 94.0%	283 5.6%	21 0.4%	1,381 27.3%	1,379 27.2%	1,179 23.3%	1,097 21.7%	27 0.5%

2023年度秋学期「学生授業アンケート」集計結果

(Student Course Evaluation Results for Autumn-Term 2023)

早稲田大学

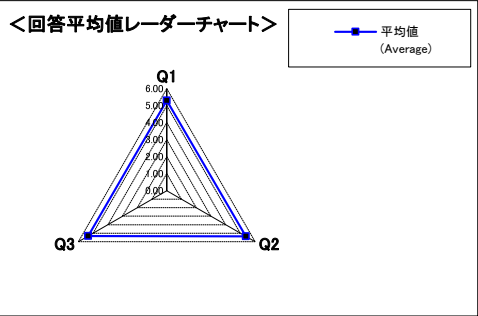
科目設置箇所名 (Name of School)	全学	設問タイプ (type)	Ⅱ	履修者数 (No. of Students)	26,901
				回答者数 (No. of Responses)	5,063
				回答率 (Response Rate)	18.8%

※履修情報は、2月13日時点の情報(※Enrollment information as of February 13)

Q10.(総合的にみてこの授業は有意義だった。)の回答ごとに見た出席状況、学習時間
(Overall, this course was beneficial.)

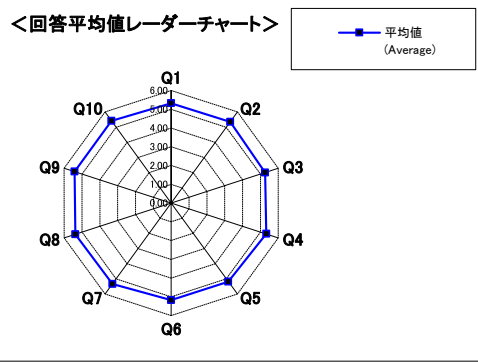
	人数 (the number)	回答数(No. of Responses)／回答率(Response rate)							
		出席状況 (attendance)			学習時間 (study time)				
		80%以上 (80% and above)	80%未満 (Less than 80%)	無効回答 (Invalid answer)	2時間以上 (2 hours or more)	1～2時間 未満 (1 hour to less than 2 hours)	30分～ 1時間未満 (30 minutes to less than 1 hour)	30分未満 (Less than 30 minutes)	無効回答 (Invalid answer)
⑥とてもそう思う (Strongly Agree)	3,048	2,934 96.3%	113 3.7%	1 0.0%	960 31.5%	857 28.1%	693 22.7%	534 17.5%	4 0.1%
⑤そう思う (Agree)	1,367	1,283 93.9%	82 6.0%	2 0.1%	303 22.2%	375 27.4%	343 25.1%	345 25.2%	1 0.1%
④ややそう思う (Somewhat Agree)	378	334 88.4%	44 11.6%	0 0.0%	64 16.9%	89 23.5%	90 23.8%	133 35.2%	2 0.5%
③あまりそう思わない (Somewhat Disagree)	113	91 80.5%	22 19.5%	0 0.0%	21 18.6%	29 25.7%	22 19.5%	41 36.3%	0 0.0%
②そう思わない (Disagree)	45	39 86.7%	6 13.3%	0 0.0%	8 17.8%	11 24.4%	11 24.4%	15 33.3%	0 0.0%
①まったくそう思わない (Strongly Disagree)	55	46 83.6%	9 16.4%	0 0.0%	16 29.1%	8 14.5%	11 20.0%	20 36.4%	0 0.0%
無効回答 (Invalid answer)	57	32 56.1%	7 12.3%	18 31.6%	9 15.8%	10 17.5%	9 15.8%	9 15.8%	20 35.1%
計 (Total)	5,063	4,759 94.0%	283 5.6%	21 0.4%	1,381 27.3%	1,379 27.2%	1,179 23.3%	1,097 21.7%	27 0.5%

Ⅰ. あなた自身のことに関する設問 チャート



設問文(Question text)	平均値 (Average)
Q1.この授業の目的、到達目標、求められた課題について把握していた。	5.30
Q2.この授業で求められた活動(問題の発見や解決など)に積極的に取り組んだ。	5.37
Q3.この授業で取り組んだ活動から十分な学びが得られた。	5.34

Ⅱ. この授業についての意見に関する設問 チャート



設問文(Question text)	平均値 (Average)
Q1.この授業では、学生の取り組み(問題の発見や解決など)を支援するような情報提供があった。	5.32
Q2.この授業では効果的に学生の参加(質問や発言など)を促していた。	5.35
Q3.この授業では授業課題や学生の参加に関して効果的なフィードバックがあった。	5.26
Q4.授業を通じて学生が問題や課題を考えたり、見出したりする機会があった。	5.33
Q5.問題や課題について改善策や解決策を議論する機会があった。	5.18
Q6.学生のレベルや理解度を把握して授業が進められた。	5.18
Q7.学生個人での取り組みやグループワークの時間は十分に確保されていた。	5.33
Q8.シラバスで示された到達目標が達成されるように、授業が行われた。	5.38
Q9.各授業の到達目標を達成するうえで、授業内容と授業形態(対面・リアルタイム配信・オンデマンドなど)の組み合わせは適切だったか。	5.42
Q10.総合的にみてこの授業は有意義だった。	5.42

2023年度秋学期「学生授業アンケート」集計結果

(Student Course Evaluation Results for Autumn-Term 2023)

早稲田大学

科目設置箇所名 (Name of School)	全学	設問タイプ (type)	Ⅲ	履修者数 (No. of Students)	12,294
				回答者数 (No. of Responses)	1,523
				回答率 (Response Rate)	12.4%

※履修情報は、2月13日時点の情報(※Enrollment information as of February 13)

I. 履修要件

(Degree program requirements)		③選択(Elective) ②選択必修(Compulsory Elective) ①必修(Compulsory)								
No.	設問文(Question text)	回答数(No. of Responses)／ 回答率(Response rate)						無効回答 (Invalid answer)	計 (Total)	平均値 (Average)
		⑥	⑤	④	③	②	①			
1	この実技・実験について当てはまるものを選んでください。 (Select the option that best describes this course.)	-	-	-	639	107	724	53	1,523	-
		-	-	-	42.0	7.0	47.5	3.5		

II. あなた自身のことについてお尋ねします。

(Questions regarding your participation in this course.)										
		⑥90%以上(90% and above) ⑤80～90%未満(80 to less than 90%) ④70～80%未満(70 to less than 80%) ③60～70%未満(60 to less than 70%) ②50～60%未満(50 to less than 60%) ①50%未満(Less than 50%)								
No.	設問文(Question text)	回答数(No. of Responses)／回答率(Response rate)						無効回答 (Invalid answer)	計 (Total)	平均値 (Average)
		⑥	⑤	④	③	②	①			
1	この授業への出席状況は、おおよどの程度でしたか。 (Evaluate your class attendance.)	1,328	106	42	8	8	10	21	1,523	5.80
		87.2	7.0	2.8	0.5	0.5	0.7	1.4		

⑥4時間以上(4 hours or more) ⑤2時間～4時間未満(2 hours to less than 4 hours) ④1時間～2時間未満(1 hour to less than 2 hours) ③30分～1時間未満(30 minutes to less than 1 hour) ②30分未満(Less than 30 minutes) ①ほとんどしていない(Almost None)

No.	設問文(Question text)	回答数(No. of Responses)／回答率(Response rate)						無効回答 (Invalid answer)	計 (Total)	平均値 (Average)
		⑥	⑤	④	③	②	①			
2	1回の授業にあたり、授業の事前準備や練習にどのくらい取り組みましたか。 (Indicate the average amount of time you spent preparing for and reviewing after each class of this course, not including time spent in class.)	225	230	355	232	168	289	24	1,523	3.50
		14.8	15.1	23.3	15.2	11.0	19.0	1.6		

⑥とてもそう思う(Strongly Agree) ⑤そう思う(Agree) ④ややそう思う(Somewhat Agree) ③あまりそう思わない(Somewhat Disagree) ②そう思わない(Disagree) ①まったくそう思わない(Strongly Disagree)

No.	設問文(Question text)	回答数(No. of Responses)／回答率(Response rate)						無効回答 (Invalid answer)	計 (Total)	平均値 (Average)
		⑥	⑤	④	③	②	①			
3	この授業の目的、到達目標、求められた課題について把握していた。 (You understood the objectives, goals, and assigned work for this course.)	678	573	199	30	6	7	30	1,523	5.25
		44.5	37.6	13.1	2.0	0.4	0.5	2.0		
4	この授業での学習内容または技術を修得するために努力した。 (You made efforts to acquire the content and skills taught in this course.)	792	505	153	28	6	10	29	1,523	5.35
		52.0	33.2	10.0	1.8	0.4	0.7	1.9		
5	この授業の学習内容または技術をよく修得できた。 (You were able to acquire the content and skills taught in this course.)	607	554	265	47	9	13	28	1,523	5.11
		39.9	36.4	17.4	3.1	0.6	0.9	1.8		

III. この授業についての意見をお聞かせください。

Please give us your opinions about this course.

⑥とてもそう思う(Strongly Agree) ⑤そう思う(Agree) ④ややそう思う(Somewhat Agree) ③あまりそう思わない(Somewhat Disagree) ②そう思わない(Disagree) ①まったくそう思わない(Strongly Disagree)

No.	設問文(Question text)	回答数(No. of Responses)／回答率(Response rate)						無効回答 (Invalid answer)	計 (Total)	平均値 (Average)
		⑥	⑤	④	③	②	①			
1	授業に関する事前説明(模擬演習、作業手順、映像の提示など)は分かりやすかった。 (Prior explanations related to the course (simulations, work procedures, presentations of videos) were easy to understand.)	646	533	211	62	26	16	29	1,523	5.11
	42.4	35.0	13.9	4.1	1.7	1.1	1.9			
2	この授業では効果的に学生の参加(質問や発言など)を促していた。 (This course effectively promoted student participation (asking questions, speaking out in class).)	652	411	214	117	60	40	29	1,523	4.91
	42.8	27.0	14.1	7.7	3.9	2.6	1.9			
3	この授業では授業課題や学生の参加に関して効果的なフィードバックがあった。 (This course provided effective feedback about class assignments and student participation.)	569	444	277	112	55	35	31	1,523	4.84
	37.4	29.2	18.2	7.4	3.6	2.3	2.0			
4	授業を通じて学生が問題や課題を考えたり、見出したりする機会があった。 (Throughout the course, there were opportunities for students to find and think about problems and challenges.)	663	462	222	86	30	30	30	1,523	5.04
	43.5	30.3	14.6	5.6	2.0	2.0	2.0			
5	問題や課題について改善策や解決策を議論する機会があった。 (There was an opportunity to discuss solutions and improvement plans for problems and challenges.)	597	386	239	143	64	67	27	1,523	4.74
	39.2	25.3	15.7	9.4	4.2	4.4	1.8			
6	学生自身が実技や実験などに取り組む時間が十分に確保されていた。 (Enough time was provided for students themselves to engage in skills training and experiments.)	863	423	153	33	13	11	27	1,523	5.38
	56.7	27.8	10.0	2.2	0.9	0.7	1.8			
7	この授業では、学生の実習に対する効果的なサポートがあった。 (This course provided effective support for students' field work.)	737	464	203	51	25	17	26	1,523	5.19
	48.4	30.5	13.3	3.3	1.6	1.1	1.7			
8	学生のレベルや進捗状況を把握して授業が進められた。 (This course was conducted while taking into consideration the students' current level and their depth of understanding.)	592	467	273	93	43	29	26	1,523	4.93
	38.9	30.7	17.9	6.1	2.8	1.9	1.7			
9	シラバスで示された到達目標が達成されるように、授業が行われた。 (The course was conducted in accordance with the objectives stated in the syllabus.)	723	523	205	26	8	9	29	1,523	5.27
	47.5	34.3	13.5	1.7	0.5	0.6	1.9			
10	各授業の到達目標を達成するうえで、授業内容と授業形態(対面・リアルタイム配信・オンデマンドなど)の組み合わせは適切だったか。 (Was the combination of the course content and class modality (in-person, realtime streaming, on-demand) appropriate in achieving each class's objectives?)	849	461	121	43	11	9	29	1,523	5.38
	55.7	30.3	7.9	2.8	0.7	0.6	1.9			
11	総合的にみてこの授業は有意義だった。 (Overall, this course was beneficial.)	826	470	146	29	10	13	29	1,523	5.36
	54.2	30.9	9.6	1.9	0.7	0.9	1.9			

2023年度秋学期「学生授業アンケート」集計結果

(Student Course Evaluation Results for Autumn-Term 2023)

早稲田大学

科目設置箇所名 (Name of School)	全学	設問タイプ (type)	Ⅲ	履修者数 (No. of Students)	12,294
				回答者数 (No. of Responses)	1,523
				回答率 (Response Rate)	12.4%

※履修情報は、2月13日時点の情報(※Enrollment information as of February 13)

I. あなた自身のことについてに関する設問の回答ごとに見た出席状況、学習時間

(The average attendance, and study time at each answer of questions regarding your participations.)

Q1.(この授業への出席状況は、およそどの程度でしたか。)の回答ごとに見た学習時間

(Evaluate your class attendance.)

	人数 (the number)	回答数(No. of Responses)／ 回答率(Response rate)							
		出席状況 (attendance)			学習時間 (study time)				
		80%以上 (80% and above)	80%未満 (Less than 80%)	無効回答 (Invalid answer)	2時間以上 (2 hours or more)	1～2時間 未満 (1 hour to less than 2 hours)	30分～ 1時間未満 (30 minutes to less than 1 hour)	30分未満 (Less than 30 minutes)	無効回答 (Invalid answer)
⑥90%以上 (90% and above)	1,328	—	—	—	427	333	215	350	3
		—	—	—	32.2%	25.1%	16.2%	26.4%	0.2%
⑤80～90%未満 (80 to less than 90%)	106	—	—	—	18	13	13	61	1
		—	—	—	17.0%	12.3%	12.3%	57.5%	0.9%
④70～80%未満 (70 to less than 80%)	42	—	—	—	9	6	1	26	0
		—	—	—	21.4%	14.3%	2.4%	61.9%	0.0%
③60～70%未満 (60 to less than 70%)	8	—	—	—	0	1	2	5	0
		—	—	—	0.0%	12.5%	25.0%	62.5%	0.0%
②50～60%未満 (50 to less than 60%)	8	—	—	—	0	0	0	8	0
		—	—	—	0.0%	0.0%	0.0%	100.0%	0.0%
①50%未満 (Less than 50%)	10	—	—	—	1	1	1	7	0
		—	—	—	10.0%	10.0%	10.0%	70.0%	0.0%
無効回答 (Invalid answer)	21	—	—	—	0	1	0	0	20
		—	—	—	0.0%	4.8%	0.0%	0.0%	95.2%
計 (Total)	1,523	—	—	—	455	355	232	457	24
		—	—	—	29.9%	23.3%	15.2%	30.0%	1.6%

Q2.(1回の授業にあたり、授業の事前準備や練習にどのくらい取り組みましたか。)の回答ごとに見た出席状況

(Indicate the average amount of time you spent preparing for and reviewing after each class of this course, not including time spent in class.)

	人数 (the number)	回答数(No. of Responses)／ 回答率(Response rate)							
		出席状況 (attendance)			学習時間 (study time)				
		80%以上 (80% and above)	80%未満 (Less than 80%)	無効回答 (Invalid answer)	2時間以上 (2 hours or more)	1～2時間 未満 (1 hour to less than 2 hours)	30分～ 1時間未満 (30 minutes to less than 1 hour)	30分未満 (Less than 30 minutes)	無効回答 (Invalid answer)
⑥4時間以上 (4 hours or more)	225	223	2	0	—	—	—	—	—
		99.1%	0.9%	0.0%	—	—	—	—	—
⑤2時間～4時間未満 (2 hours to less than 4 hours)	230	222	8	0	—	—	—	—	—
		96.5%	3.5%	0.0%	—	—	—	—	—
④1時間～2時間未満 (1 hour to less than 2 hours)	355	346	8	1	—	—	—	—	—
		97.5%	2.3%	0.3%	—	—	—	—	—
③30分～1時間未満 (30 minutes to less than 1 hour)	232	228	4	0	—	—	—	—	—
		98.3%	1.7%	0.0%	—	—	—	—	—
②30分未満 (Less than 30 minutes)	168	159	9	0	—	—	—	—	—
		94.6%	5.4%	0.0%	—	—	—	—	—
① ほとんどしていない (Almost None)	289	252	37	0	—	—	—	—	—
		87.2%	12.8%	0.0%	—	—	—	—	—
無効回答 (Invalid answer)	24	4	0	20	—	—	—	—	—
		16.7%	0.0%	83.3%	—	—	—	—	—
計 (Total)	1,523	1,434	68	21	—	—	—	—	—
		94.2%	4.5%	1.4%	—	—	—	—	—

Q3.(この授業の目的、到達目標、求められた課題について把握していた。)の回答ごとに見た出席状況、学習時間

(You understood the objectives, goals, and assigned work for this course.)

	人数 (the number)	回答数(No. of Responses)／ 回答率(Response rate)							
		出席状況 (attendance)			学習時間 (study time)				
		80%以上 (80% and above)	80%未満 (Less than 80%)	無効回答 (Invalid answer)	2時間以上 (2 hours or more)	1～2時間 未満 (1 hour to less than 2 hours)	30分～ 1時間未満 (30 minutes to less than 1 hour)	30分未満 (Less than 30 minutes)	無効回答 (Invalid answer)
⑥とてもそう思う (Strongly Agree)	678	663	15	0	213	144	107	214	0
		97.8%	2.2%	0.0%	31.4%	21.2%	15.8%	31.6%	0.0%
⑤そう思う (Agree)	573	554	19	0	185	147	90	151	0
		96.7%	3.3%	0.0%	32.3%	25.7%	15.7%	26.4%	0.0%
④ややそう思う (Somewhat Agree)	199	172	27	0	46	51	30	72	0
		86.4%	13.6%	0.0%	23.1%	25.6%	15.1%	36.2%	0.0%
③あまりそう思わない (Somewhat Disagree)	30	26	4	0	7	9	5	9	0
		86.7%	13.3%	0.0%	23.3%	30.0%	16.7%	30.0%	0.0%
②そう思わない (Disagree)	6	6	0	0	2	0	0	4	0
		100.0%	0.0%	0.0%	33.3%	0.0%	0.0%	66.7%	0.0%
①まったくそう思わない (Strongly Disagree)	7	4	3	0	2	1	0	4	0
		57.1%	42.9%	0.0%	28.6%	14.3%	0.0%	57.1%	0.0%
無効回答 (Invalid answer)	30	9	0	21	0	3	0	3	24
		30.0%	0.0%	70.0%	0.0%	10.0%	0.0%	10.0%	80.0%
計 (Total)	1,523	1,434	68	21	455	355	232	457	24
		94.2%	4.5%	1.4%	29.9%	23.3%	15.2%	30.0%	1.6%

2023年度秋学期「学生授業アンケート」集計結果

(Student Course Evaluation Results for Autumn-Term 2023)

早稲田大学

科目設置箇所名 (Name of School)	全学	設問タイプ (type)	Ⅲ	履修者数 (No. of Students)	12,294
				回答者数 (No. of Responses)	1,523
				回答率 (Response Rate)	12.4%

※履修情報は、2月13日時点の情報(※Enrollment information as of February 13)

Q4.(この授業での学習内容または技術を修得するために努力した。)の回答ごとに見た出席状況、学習時間
(You made efforts to acquire the content and skills taught in this course.)

	人数 (the number)	回答数(No. of Responses)／回答率(Response rate)							
		出席状況 (attendance)			学習時間 (study time)				
		80%以上 (80% and above)	80%未満 (Less than 80%)	無効回答 (Invalid answer)	2時間以上 (2 hours or more)	1～2時間 未満 (1 hour to less than 2 hours)	30分～ 1時間未満 (30 minutes to less than 1 hour)	30分未満 (Less than 30 minutes)	無効回答 (Invalid answer)
⑥とてもそう思う (Strongly Agree)	792	773 97.6%	19 2.4%	0 0.0%	266 33.6%	176 22.2%	116 14.6%	234 29.5%	0 0.0%
⑤そう思う (Agree)	505	488 96.6%	17 3.4%	0 0.0%	150 29.7%	136 26.9%	82 16.2%	137 27.1%	0 0.0%
④ややそう思う (Somewhat Agree)	153	133 86.9%	20 13.1%	0 0.0%	31 20.3%	35 22.9%	28 18.3%	59 38.6%	0 0.0%
③あまりそう思わない (Somewhat Disagree)	28	22 78.6%	6 21.4%	0 0.0%	2 7.1%	3 10.7%	5 17.9%	18 64.3%	0 0.0%
②そう思わない (Disagree)	6	4 66.7%	2 33.3%	0 0.0%	3 50.0%	1 16.7%	1 16.7%	1 16.7%	0 0.0%
①まったくそう思わない (Strongly Disagree)	10	7 70.0%	3 30.0%	0 0.0%	1 10.0%	2 20.0%	0 0.0%	7 70.0%	0 0.0%
無効回答 (Invalid answer)	29	7 24.1%	1 3.4%	21 72.4%	2 6.9%	2 6.9%	0 0.0%	1 3.4%	24 82.8%
計 (Total)	1,523	1,434 94.2%	68 4.5%	21 1.4%	455 29.9%	355 23.3%	232 15.2%	457 30.0%	24 1.6%

Q5.(この授業の学習内容または技術をよく修得できた。)の回答ごとに見た出席状況、学習時間
(You were able to acquire the content and skills taught in this course.)

	人数 (the number)	回答数(No. of Responses)／回答率(Response rate)							
		出席状況 (attendance)			学習時間 (study time)				
		80%以上 (80% and above)	80%未満 (Less than 80%)	無効回答 (Invalid answer)	2時間以上 (2 hours or more)	1～2時間 未満 (1 hour to less than 2 hours)	30分～ 1時間未満 (30 minutes to less than 1 hour)	30分未満 (Less than 30 minutes)	無効回答 (Invalid answer)
⑥とてもそう思う (Strongly Agree)	607	588 96.9%	19 3.1%	0 0.0%	182 30.0%	131 21.6%	92 15.2%	202 33.3%	0 0.0%
⑤そう思う (Agree)	554	542 97.8%	12 2.2%	0 0.0%	183 33.0%	136 24.5%	83 15.0%	152 27.4%	0 0.0%
④ややそう思う (Somewhat Agree)	265	245 92.5%	20 7.5%	0 0.0%	65 24.5%	75 28.3%	48 18.1%	77 29.1%	0 0.0%
③あまりそう思わない (Somewhat Disagree)	47	39 83.0%	8 17.0%	0 0.0%	19 40.4%	7 14.9%	7 14.9%	14 29.8%	0 0.0%
②そう思わない (Disagree)	9	6 66.7%	3 33.3%	0 0.0%	4 44.4%	1 11.1%	0 0.0%	4 44.4%	0 0.0%
①まったくそう思わない (Strongly Disagree)	13	7 53.8%	6 46.2%	0 0.0%	2 15.4%	4 30.8%	1 7.7%	6 46.2%	0 0.0%
無効回答 (Invalid answer)	28	7 25.0%	0 0.0%	21 75.0%	0 0.0%	1 3.6%	1 3.6%	2 7.1%	24 85.7%
計 (Total)	1,523	1,434 94.2%	68 4.5%	21 1.4%	455 29.9%	355 23.3%	232 15.2%	457 30.0%	24 1.6%

2023年度秋学期「学生授業アンケート」集計結果

(Student Course Evaluation Results for Autumn-Term 2023)

早稲田大学

科目設置箇所名 (Name of School)	全学	設問タイプ (type)	Ⅲ	履修者数 (No. of Students)	12,294
				回答者数 (No. of Responses)	1,523
				回答率 (Response Rate)	12.4%

※履修情報は、2月13日時点の情報(※Enrollment information as of February 13)

Ⅱ. この授業についての意見に関する設問の回答ごとに見た出席状況、学習時間

(The average attendance, and study time at each answer of questions regarding your opinions in the class.)

Q1.(授業に関する事前説明(模擬演習、作業手順、映像の提示など)は分かりやすかった。)の回答ごとに見た出席状況、学習時間

(Prior explanations related to the course (simulations, work procedures, presentations of videos) were easy to understand.)

	人数 (the number)	回答数(No. of Responses)／回答率(Response rate)							
		出席状況 (attendance)			学習時間 (study time)				
		80%以上 (80% and above)	80%未満 (Less than 80%)	無効回答 (Invalid answer)	2時間以上 (2 hours or more)	1～2時間 未満 (1 hour to less than 2 hours)	30分～ 1時間未満 (30 minutes to less than 1 hour)	30分未満 (Less than 30 minutes)	無効回答 (Invalid answer)
⑥とてもそう思う (Strongly Agree)	646	622 96.3%	24 3.7%	0 0.0%	178 27.6%	137 21.2%	105 16.3%	226 35.0%	0 0.0%
⑤そう思う (Agree)	533	514 96.4%	19 3.6%	0 0.0%	166 31.1%	135 25.3%	84 15.8%	148 27.8%	0 0.0%
④ややそう思う (Somewhat Agree)	211	195 92.4%	16 7.6%	0 0.0%	63 29.9%	61 28.9%	30 14.2%	57 27.0%	0 0.0%
③あまりそう思わない (Somewhat Disagree)	62	56 90.3%	6 9.7%	0 0.0%	24 38.7%	15 24.2%	9 14.5%	14 22.6%	0 0.0%
②そう思わない (Disagree)	26	24 92.3%	1 3.8%	1 3.8%	15 57.7%	3 11.5%	2 7.7%	5 19.2%	1 3.8%
①まったくそう思わない (Strongly Disagree)	16	14 87.5%	2 12.5%	0 0.0%	7 43.8%	2 12.5%	1 6.3%	6 37.5%	0 0.0%
無効回答 (Invalid answer)	29	9 31.0%	0 0.0%	20 69.0%	2 6.9%	2 6.9%	1 3.4%	1 3.4%	23 79.3%
計 (Total)	1,523	1,434 94.2%	68 4.5%	21 1.4%	455 29.9%	355 23.3%	232 15.2%	457 30.0%	24 1.6%

Q2.(この授業では効果的に学生の参加(質問や発言など)を促していた。)の回答ごとに見た出席状況、学習時間

(This course effectively promoted student participation (asking questions, speaking out in class).)

	人数 (the number)	回答数(No. of Responses)／回答率(Response rate)							
		出席状況 (attendance)			学習時間 (study time)				
		80%以上 (80% and above)	80%未満 (Less than 80%)	無効回答 (Invalid answer)	2時間以上 (2 hours or more)	1～2時間 未満 (1 hour to less than 2 hours)	30分～ 1時間未満 (30 minutes to less than 1 hour)	30分未満 (Less than 30 minutes)	無効回答 (Invalid answer)
⑥とてもそう思う (Strongly Agree)	652	628 96.3%	24 3.7%	0 0.0%	196 30.1%	136 20.9%	93 14.3%	227 34.8%	0 0.0%
⑤そう思う (Agree)	411	398 96.8%	13 3.2%	0 0.0%	127 30.9%	114 27.7%	70 17.0%	100 24.3%	0 0.0%
④ややそう思う (Somewhat Agree)	214	197 92.1%	17 7.9%	0 0.0%	54 25.2%	55 25.7%	35 16.4%	70 32.7%	0 0.0%
③あまりそう思わない (Somewhat Disagree)	117	107 91.5%	9 7.7%	1 0.9%	43 36.8%	28 23.9%	19 16.2%	26 22.2%	1 0.9%
②そう思わない (Disagree)	60	57 95.0%	3 5.0%	0 0.0%	22 36.7%	13 21.7%	9 15.0%	16 26.7%	0 0.0%
①まったくそう思わない (Strongly Disagree)	40	38 95.0%	2 5.0%	0 0.0%	13 32.5%	7 17.5%	3 7.5%	17 42.5%	0 0.0%
無効回答 (Invalid answer)	29	9 31.0%	0 0.0%	20 69.0%	0 0.0%	2 6.9%	3 10.3%	1 3.4%	23 79.3%
計 (Total)	1,523	1,434 94.2%	68 4.5%	21 1.4%	455 29.9%	355 23.3%	232 15.2%	457 30.0%	24 1.6%

Q3.(この授業では授業課題や学生の参加に関して効果的なフィードバックがあった。)の回答ごとに見た出席状況、学習時間

(This course provided effective feedback about class assignments and student participation.)

	人数 (the number)	回答数(No. of Responses)／回答率(Response rate)							
		出席状況 (attendance)			学習時間 (study time)				
		80%以上 (80% and above)	80%未満 (Less than 80%)	無効回答 (Invalid answer)	2時間以上 (2 hours or more)	1～2時間 未満 (1 hour to less than 2 hours)	30分～ 1時間未満 (30 minutes to less than 1 hour)	30分未満 (Less than 30 minutes)	無効回答 (Invalid answer)
⑥とてもそう思う (Strongly Agree)	569	547 96.1%	22 3.9%	0 0.0%	173 30.4%	107 18.8%	93 16.3%	196 34.4%	0 0.0%
⑤そう思う (Agree)	444	422 95.0%	22 5.0%	0 0.0%	124 27.9%	120 27.0%	72 16.2%	128 28.8%	0 0.0%
④ややそう思う (Somewhat Agree)	277	264 95.3%	13 4.7%	0 0.0%	83 30.0%	76 27.4%	43 15.5%	75 27.1%	0 0.0%
③あまりそう思わない (Somewhat Disagree)	112	105 93.8%	7 6.3%	0 0.0%	38 33.9%	32 28.6%	17 15.2%	25 22.3%	0 0.0%
②そう思わない (Disagree)	55	52 94.5%	2 3.6%	1 1.8%	20 36.4%	11 20.0%	4 7.3%	19 34.5%	1 1.8%
①まったくそう思わない (Strongly Disagree)	35	33 94.3%	2 5.7%	0 0.0%	16 45.7%	6 17.1%	2 5.7%	11 31.4%	0 0.0%
無効回答 (Invalid answer)	31	11 35.5%	0 0.0%	20 64.5%	1 3.2%	3 9.7%	1 3.2%	3 9.7%	23 74.2%
計 (Total)	1,523	1,434 94.2%	68 4.5%	21 1.4%	455 29.9%	355 23.3%	232 15.2%	457 30.0%	24 1.6%

2023年度秋学期「学生授業アンケート」集計結果

(Student Course Evaluation Results for Autumn-Term 2023)

早稲田大学

科目設置箇所名 (Name of School)	全学	設問タイプ (type)	Ⅲ	履修者数 (No. of Students)	12,294
				回答者数 (No. of Responses)	1,523
				回答率 (Response Rate)	12.4%

※履修情報は、2月13日時点の情報(※Enrollment information as of February 13)

Q4.(授業を通じて学生が問題や課題を考えたり、見出したりする機会があった。)の回答ごとに見た出席状況、学習時間
(Throughout the course, there were opportunities for students to find and think about problems and challenges.)

	人数 (the number)	回答数(No. of Responses)／回答率(Response rate)							
		出席状況 (attendance)			学習時間 (study time)				
		80%以上 (80% and above)	80%未満 (Less than 80%)	無効回答 (Invalid answer)	2時間以上 (2 hours or more)	1～2時間 未満 (1 hour to less than 2 hours)	30分～ 1時間未満 (30 minutes to less than 1 hour)	30分未満 (Less than 30 minutes)	無効回答 (Invalid answer)
⑥とてもそう思う (Strongly Agree)	663	640 96.5%	23 3.5%	0 0.0%	215 32.4%	144 21.7%	106 16.0%	198 29.9%	0 0.0%
⑤そう思う (Agree)	462	443 95.9%	19 4.1%	0 0.0%	143 31.0%	122 26.4%	79 17.1%	118 25.5%	0 0.0%
④ややそう思う (Somewhat Agree)	222	205 92.3%	17 7.7%	0 0.0%	54 24.3%	55 24.8%	34 15.3%	79 35.6%	0 0.0%
③あまりそう思わない (Somewhat Disagree)	86	82 95.3%	4 4.7%	0 0.0%	23 26.7%	14 16.3%	8 9.3%	41 47.7%	0 0.0%
②そう思わない (Disagree)	30	27 90.0%	3 10.0%	0 0.0%	8 26.7%	10 33.3%	2 6.7%	10 33.3%	0 0.0%
①まったくそう思わない (Strongly Disagree)	30	27 90.0%	2 6.7%	1 3.3%	11 36.7%	6 20.0%	3 10.0%	9 30.0%	1 3.3%
無効回答 (Invalid answer)	30	10 33.3%	0 0.0%	20 66.7%	1 3.3%	4 13.3%	0 0.0%	2 6.7%	23 76.7%
計 (Total)	1,523	1,434 94.2%	68 4.5%	21 1.4%	455 29.9%	355 23.3%	232 15.2%	457 30.0%	24 1.6%

Q5.(問題や課題について改善策や解決策を議論する機会があった。)の回答ごとに見た出席状況、学習時間
(There was an opportunity to discuss solutions and improvement plans for problems and challenges.)

	人数 (the number)	回答数(No. of Responses)／回答率(Response rate)							
		出席状況 (attendance)			学習時間 (study time)				
		80%以上 (80% and above)	80%未満 (Less than 80%)	無効回答 (Invalid answer)	2時間以上 (2 hours or more)	1～2時間 未満 (1 hour to less than 2 hours)	30分～ 1時間未満 (30 minutes to less than 1 hour)	30分未満 (Less than 30 minutes)	無効回答 (Invalid answer)
⑥とてもそう思う (Strongly Agree)	597	575 96.3%	22 3.7%	0 0.0%	187 31.3%	130 21.8%	98 16.4%	182 30.5%	0 0.0%
⑤そう思う (Agree)	386	370 95.9%	16 4.1%	0 0.0%	109 28.2%	110 28.5%	74 19.2%	93 24.1%	0 0.0%
④ややそう思う (Somewhat Agree)	239	224 93.7%	15 6.3%	0 0.0%	75 31.4%	59 24.7%	27 11.3%	78 32.6%	0 0.0%
③あまりそう思わない (Somewhat Disagree)	143	133 93.0%	9 6.3%	1 0.7%	37 25.9%	30 21.0%	23 16.1%	52 36.4%	1 0.7%
②そう思わない (Disagree)	64	62 96.9%	2 3.1%	0 0.0%	21 32.8%	10 15.6%	5 7.8%	28 43.8%	0 0.0%
①まったくそう思わない (Strongly Disagree)	67	63 94.0%	4 6.0%	0 0.0%	26 38.8%	14 20.9%	4 6.0%	23 34.3%	0 0.0%
無効回答 (Invalid answer)	27	7 25.9%	0 0.0%	20 74.1%	0 0.0%	2 7.4%	1 3.7%	1 3.7%	23 85.2%
計 (Total)	1,523	1,434 94.2%	68 4.5%	21 1.4%	455 29.9%	355 23.3%	232 15.2%	457 30.0%	24 1.6%

Q6.(学生自身が実技や実験などに取り組む時間が十分に確保されていた。)の回答ごとに見た出席状況、学習時間
(Enough time was provided for students themselves to engage in skills training and experiments.)

	人数 (the number)	回答数(No. of Responses)／回答率(Response rate)							
		出席状況 (attendance)			学習時間 (study time)				
		80%以上 (80% and above)	80%未満 (Less than 80%)	無効回答 (Invalid answer)	2時間以上 (2 hours or more)	1～2時間 未満 (1 hour to less than 2 hours)	30分～ 1時間未満 (30 minutes to less than 1 hour)	30分未満 (Less than 30 minutes)	無効回答 (Invalid answer)
⑥とてもそう思う (Strongly Agree)	863	835 96.8%	28 3.2%	0 0.0%	263 30.5%	180 20.9%	134 15.5%	286 33.1%	0 0.0%
⑤そう思う (Agree)	423	399 94.3%	24 5.7%	0 0.0%	124 29.3%	114 27.0%	71 16.8%	114 27.0%	0 0.0%
④ややそう思う (Somewhat Agree)	153	143 93.5%	10 6.5%	0 0.0%	43 28.1%	47 30.7%	22 14.4%	41 26.8%	0 0.0%
③あまりそう思わない (Somewhat Disagree)	33	29 87.9%	4 12.1%	0 0.0%	15 45.5%	7 21.2%	3 9.1%	8 24.2%	0 0.0%
②そう思わない (Disagree)	13	13 100.0%	0 0.0%	0 0.0%	6 46.2%	3 23.1%	1 7.7%	3 23.1%	0 0.0%
①まったくそう思わない (Strongly Disagree)	11	8 72.7%	2 18.2%	1 9.1%	4 36.4%	1 9.1%	1 9.1%	4 36.4%	1 9.1%
無効回答 (Invalid answer)	27	7 25.9%	0 0.0%	20 74.1%	0 0.0%	3 11.1%	0 0.0%	1 3.7%	23 85.2%
計 (Total)	1,523	1,434 94.2%	68 4.5%	21 1.4%	455 29.9%	355 23.3%	232 15.2%	457 30.0%	24 1.6%

2023年度秋学期「学生授業アンケート」集計結果

(Student Course Evaluation Results for Autumn-Term 2023)

早稲田大学

科目設置箇所名 (Name of School)	全学	設問タイプ (type)	Ⅲ	履修者数 (No. of Students)	12,294
				回答者数 (No. of Responses)	1,523
				回答率 (Response Rate)	12.4%

※履修情報は、2月13日時点の情報(※Enrollment information as of February 13)

Q7.(この授業では、学生の実習に対する効果的なサポートがあった。)の回答ごとに見た出席状況、学習時間

(This course provided effective support for students' field work.)

	人数 (the number)	回答数(No. of Responses)／回答率(Response rate)							
		出席状況 (attendance)			学習時間 (study time)				
		80%以上 (80% and above)	80%未満 (Less than 80%)	無効回答 (Invalid answer)	2時間以上 (2 hours or more)	1～2時間 未満 (1 hour to less than 2 hours)	30分～ 1時間未満 (30 minutes to less than 1 hour)	30分未満 (Less than 30 minutes)	無効回答 (Invalid answer)
⑥とてもそう思う (Strongly Agree)	737	707 95.9%	30 4.1%	0 0.0%	229 31.1%	155 21.0%	113 15.3%	240 32.6%	0 0.0%
⑤そう思う (Agree)	464	449 96.8%	15 3.2%	0 0.0%	131 28.2%	120 25.9%	85 18.3%	128 27.6%	0 0.0%
④ややそう思う (Somewhat Agree)	203	191 94.1%	12 5.9%	0 0.0%	55 27.1%	55 27.1%	29 14.3%	64 31.5%	0 0.0%
③あまりそう思わない (Somewhat Disagree)	51	45 88.2%	6 11.8%	0 0.0%	21 41.2%	13 25.5%	4 7.8%	13 25.5%	0 0.0%
②そう思わない (Disagree)	25	23 92.0%	2 8.0%	0 0.0%	12 48.0%	7 28.0%	1 4.0%	5 20.0%	0 0.0%
①まったくそう思わない (Strongly Disagree)	17	13 76.5%	3 17.6%	1 5.9%	7 41.2%	3 17.6%	0 0.0%	6 35.3%	1 5.9%
無効回答 (Invalid answer)	26	6 23.1%	0 0.0%	20 76.9%	0 0.0%	2 7.7%	0 0.0%	1 3.8%	23 88.5%
計 (Total)	1,523	1,434 94.2%	68 4.5%	21 1.4%	455 29.9%	355 23.3%	232 15.2%	457 30.0%	24 1.6%

Q8.(学生のレベルや進捗状況を把握して授業が進められた。)の回答ごとに見た出席状況、学習時間

(This course was conducted while taking into consideration the students' current level and their depth of understanding.)

	人数 (the number)	回答数(No. of Responses)／回答率(Response rate)							
		出席状況 (attendance)			学習時間 (study time)				
		80%以上 (80% and above)	80%未満 (Less than 80%)	無効回答 (Invalid answer)	2時間以上 (2 hours or more)	1～2時間 未満 (1 hour to less than 2 hours)	30分～ 1時間未満 (30 minutes to less than 1 hour)	30分未満 (Less than 30 minutes)	無効回答 (Invalid answer)
⑥とてもそう思う (Strongly Agree)	592	567 95.8%	25 4.2%	0 0.0%	165 27.9%	122 20.6%	93 15.7%	212 35.8%	0 0.0%
⑤そう思う (Agree)	467	450 96.4%	17 3.6%	0 0.0%	136 29.1%	125 26.8%	80 17.1%	126 27.0%	0 0.0%
④ややそう思う (Somewhat Agree)	273	257 94.1%	16 5.9%	0 0.0%	87 31.9%	70 25.6%	44 16.1%	72 26.4%	0 0.0%
③あまりそう思わない (Somewhat Disagree)	93	88 94.6%	5 5.4%	0 0.0%	37 39.8%	19 20.4%	10 10.8%	27 29.0%	0 0.0%
②そう思わない (Disagree)	43	42 97.7%	1 2.3%	0 0.0%	16 37.2%	10 23.3%	4 9.3%	13 30.2%	0 0.0%
①まったくそう思わない (Strongly Disagree)	29	24 82.8%	4 13.8%	1 3.4%	14 48.3%	7 24.1%	1 3.4%	6 20.7%	1 3.4%
無効回答 (Invalid answer)	26	6 23.1%	0 0.0%	20 76.9%	0 0.0%	2 7.7%	0 0.0%	1 3.8%	23 88.5%
計 (Total)	1,523	1,434 94.2%	68 4.5%	21 1.4%	455 29.9%	355 23.3%	232 15.2%	457 30.0%	24 1.6%

Q9.(シラバスで示された到達目標が達成されるように、授業が行われた。)の回答ごとに見た出席状況、学習時間

(The course was conducted in accordance with the objectives stated in the syllabus.)

	人数 (the number)	回答数(No. of Responses)／回答率(Response rate)							
		出席状況 (attendance)			学習時間 (study time)				
		80%以上 (80% and above)	80%未満 (Less than 80%)	無効回答 (Invalid answer)	2時間以上 (2 hours or more)	1～2時間 未満 (1 hour to less than 2 hours)	30分～ 1時間未満 (30 minutes to less than 1 hour)	30分未満 (Less than 30 minutes)	無効回答 (Invalid answer)
⑥とてもそう思う (Strongly Agree)	723	699 96.7%	24 3.3%	0 0.0%	217 30.0%	156 21.6%	113 15.6%	237 32.8%	0 0.0%
⑤そう思う (Agree)	523	500 95.6%	23 4.4%	0 0.0%	155 29.6%	142 27.2%	77 14.7%	149 28.5%	0 0.0%
④ややそう思う (Somewhat Agree)	205	189 92.2%	16 7.8%	0 0.0%	61 29.8%	50 24.4%	39 19.0%	55 26.8%	0 0.0%
③あまりそう思わない (Somewhat Disagree)	26	22 84.6%	3 11.5%	1 3.8%	12 46.2%	3 11.5%	2 7.7%	8 30.8%	1 3.8%
②そう思わない (Disagree)	8	8 100.0%	0 0.0%	0 0.0%	5 62.5%	0 0.0%	0 0.0%	3 37.5%	0 0.0%
①まったくそう思わない (Strongly Disagree)	9	8 88.9%	1 11.1%	0 0.0%	4 44.4%	2 22.2%	1 11.1%	2 22.2%	0 0.0%
無効回答 (Invalid answer)	29	8 27.6%	1 3.4%	20 69.0%	1 3.4%	2 6.9%	0 0.0%	3 10.3%	23 79.3%
計 (Total)	1,523	1,434 94.2%	68 4.5%	21 1.4%	455 29.9%	355 23.3%	232 15.2%	457 30.0%	24 1.6%

2023年度秋学期「学生授業アンケート」集計結果

(Student Course Evaluation Results for Autumn-Term 2023)

早稲田大学

科目設置箇所名 (Name of School)	全学	設問タイプ (type)	Ⅲ	履修者数 (No. of Students)	12,294
				回答者数 (No. of Responses)	1,523
				回答率 (Response Rate)	12.4%

※履修情報は、2月13日時点の情報(※Enrollment information as of February 13)

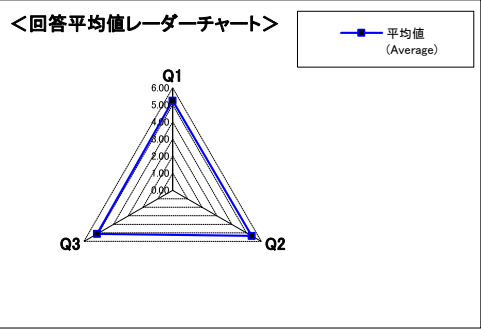
Q10.(各授業の到達目標を達成するうえで、授業内容と授業形態(対面・リアルタイム配信・オンデマンドなど)の組み合わせは適切だったか。)の回答ごとに見た出席状況、学習時間
(Was the combination of the course content and class modality (in-person, realtime streaming, on-demand) appropriate in achieving each class's objectives?)

	人数 (the number)	回答数(No. of Responses)／回答率(Response rate)							
		出席状況 (attendance)			学習時間 (study time)				
		80%以上 (80% and above)	80%未満 (Less than 80%)	無効回答 (Invalid answer)	2時間以上 (2 hours or more)	1～2時間 未満 (1 hour to less than 2 hours)	30分～ 1時間未満 (30 minutes to less than 1 hour)	30分未満 (Less than 30 minutes)	無効回答 (Invalid answer)
⑥とてもそう思う (Strongly Agree)	849	818 96.3%	31 3.7%	0 0.0%	244 28.7%	189 22.3%	127 15.0%	289 34.0%	0 0.0%
⑤そう思う (Agree)	461	441 95.7%	20 4.3%	0 0.0%	146 31.7%	116 25.2%	83 18.0%	116 25.2%	0 0.0%
④ややそう思う (Somewhat Agree)	121	109 90.1%	12 9.9%	0 0.0%	34 28.1%	38 31.4%	16 13.2%	33 27.3%	0 0.0%
③あまりそう思わない (Somewhat Disagree)	43	39 90.7%	4 9.3%	0 0.0%	20 46.5%	7 16.3%	3 7.0%	13 30.2%	0 0.0%
②そう思わない (Disagree)	11	10 90.9%	0 0.0%	1 9.1%	7 63.6%	0 0.0%	1 9.1%	2 18.2%	1 9.1%
①まったくそう思わない (Strongly Disagree)	9	8 88.9%	1 11.1%	0 0.0%	3 33.3%	1 11.1%	2 22.2%	3 33.3%	0 0.0%
無効回答 (Invalid answer)	29	9 31.0%	0 0.0%	20 69.0%	1 3.4%	4 13.8%	0 0.0%	1 3.4%	23 79.3%
計 (Total)	1,523	1,434 94.2%	68 4.5%	21 1.4%	455 29.9%	355 23.3%	232 15.2%	457 30.0%	24 1.6%

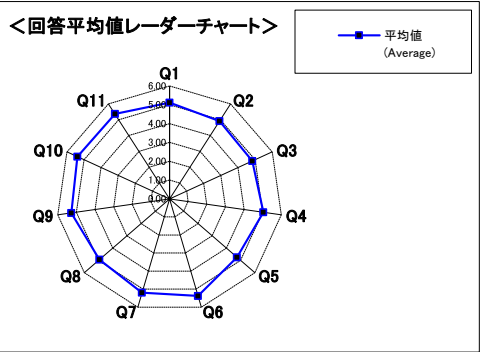
Q11.(総合的にみてこの授業は有意義だった。)の回答ごとに見た出席状況、学習時間
(Overall, this course was beneficial.)

	人数 (the number)	回答数(No. of Responses)／回答率(Response rate)							
		出席状況 (attendance)			学習時間 (study time)				
		80%以上 (80% and above)	80%未満 (Less than 80%)	無効回答 (Invalid answer)	2時間以上 (2 hours or more)	1～2時間 未満 (1 hour to less than 2 hours)	30分～ 1時間未満 (30 minutes to less than 1 hour)	30分未満 (Less than 30 minutes)	無効回答 (Invalid answer)
⑥とてもそう思う (Strongly Agree)	826	798 96.6%	28 3.4%	0 0.0%	231 28.0%	183 22.2%	133 16.1%	279 33.8%	0 0.0%
⑤そう思う (Agree)	470	452 96.2%	18 3.8%	0 0.0%	158 33.6%	128 27.2%	69 14.7%	115 24.5%	0 0.0%
④ややそう思う (Somewhat Agree)	146	129 88.4%	17 11.6%	0 0.0%	44 30.1%	34 23.3%	21 14.4%	47 32.2%	0 0.0%
③あまりそう思わない (Somewhat Disagree)	29	27 93.1%	1 3.4%	1 3.4%	13 44.8%	3 10.3%	4 13.8%	8 27.6%	1 3.4%
②そう思わない (Disagree)	10	9 90.0%	1 10.0%	0 0.0%	4 40.0%	0 0.0%	4 40.0%	2 20.0%	0 0.0%
①まったくそう思わない (Strongly Disagree)	13	10 76.9%	3 23.1%	0 0.0%	5 38.5%	4 30.8%	0 0.0%	4 30.8%	0 0.0%
無効回答 (Invalid answer)	29	9 31.0%	0 0.0%	20 69.0%	0 0.0%	3 10.3%	1 3.4%	2 6.9%	23 79.3%
計 (Total)	1,523	1,434 94.2%	68 4.5%	21 1.4%	455 29.9%	355 23.3%	232 15.2%	457 30.0%	24 1.6%

Ⅰ. あなた自身のことに関する設問 チャート



Ⅱ. この授業についての意見に関する設問 チャート



設問文(Question text)	平均値 (Average)
Q1.この授業の目的、到達目標、求められた課題について把握していた。	5.25
Q2.この授業での学習内容または技術を修得するために努力した。	5.35
Q3.この授業の学習内容または技術をよく修得できた。	5.11

設問文(Question text)	平均値 (Average)
Q1.授業に関する事前説明(模擬演習、作業手順、映像の提示など)は分かりやすかった。	5.11
Q2.この授業では効果的に学生の参加(質問や発言など)を促していた。	4.91
Q3.この授業では授業課題や学生の参加に関して効果的なフィードバックがあった。	4.84
Q4.授業を通じて学生が問題や課題を考えたり、見出したりする機会があった。	5.04
Q5.問題や課題について改善策や解決策を議論する機会があった。	4.74
Q6.学生自身が実技や実験などに取り組む時間が十分に確保されていた。	5.38
Q7.この授業では、学生の実習に対する効果的なサポートがあった。	5.19
Q8.学生のレベルや進捗状況を把握して授業が進められた。	4.93
Q9.シラバスで示された到達目標が達成されるように、授業が行われた。	5.27
Q10.各授業の到達目標を達成するうえで、授業内容と授業形態(対面・リアルタイム配信・オンデマンドなど)の組み合わせは適切だったか。	5.38
Q11.総合的にみてこの授業は有意義だった。	5.36

2023年度秋学期「学生授業アンケート」集計結果

(Student Course Evaluation Results for Autumn-Term 2023)

早稲田大学

科目設置箇所名 (Name of School)	全学	設問タイプ (type)	IV	履修者数 (No. of Students)	55,248
				回答者数 (No. of Responses)	7,483
				回答率 (Response Rate)	13.5%

※履修情報は、2月13日時点の情報(※Enrollment information as of February 13)

I. 履修要件

(Degree program requirements)

③選択(Elective) ②選択必修(Compulsory Elective) ①必修(Compulsory)

No.	設問文(Question text)	回答数(No. of Responses)／回答率(Response rate)						無効回答 (Invalid answer)	計 (Total)	平均値 (Average)
		⑥	⑤	④	③	②	①			
1	この授業について当てはまるものを選んでください。 (Select the option that best describes this course.)	-	-	-	5,463	793	1,079	148	7,483	-
		-	-	-	73.0	10.6	14.4	2.0		

II. あなた自身のことについてお尋ねします。

(Questions regarding your participation in this course.)

⑥90%以上(90% and above) ⑤80～90%未満(80 to less than 90%) ④70～80%未満(70 to less than 80%)
③60～70%未満(60 to less than 70%) ②50～60%未満(50 to less than 60%) ①50%未満(Less than 50%)

No.	設問文(Question text)	回答数(No. of Responses)／回答率(Response rate)						無効回答 (Invalid answer)	計 (Total)	平均値 (Average)
		⑥	⑤	④	③	②	①			
1	受講(視聴)状況は、おおよどの程度でしたか。 (How much of the course did you attend (view)?)	6,441	571	245	66	33	110	17	7,483	5.74
		86.1	7.6	3.3	0.9	0.4	1.5	0.2		

⑥4時間以上(4 hours or more) ⑤2時間～4時間未満(2 hours to less than 4 hours) ④1時間～2時間未満(1 hour to less than 2 hours)
③30分～1時間未満(30 minutes to less than 1 hour) ②30分未満(Less than 30 minutes) ①ほとんどしていない(Almost None)

No.	設問文(Question text)	回答数(No. of Responses)／回答率(Response rate)						無効回答 (Invalid answer)	計 (Total)	平均値 (Average)
		⑥	⑤	④	③	②	①			
2	1回の動画視聴に当たり、動画視聴以外の事前・事後学習のために費やした平均の時間は おおよどの程度でしたか。 (Indicate the average amount of time you spent preparing for and reviewing after viewing a video for this course, not including time spent in class.)	743	1,656	1,961	1,505	927	667	24	7,483	3.70
		9.9	22.1	26.2	20.1	12.4	8.9	0.3		

⑥とてもそう思う(Strongly Agree) ⑤そう思う(Agree) ④ややそう思う(Somewhat Agree)
③あまりそう思わない(Somewhat Disagree) ②そう思わない(Disagree) ①まったくそう思わない(Strongly Disagree)

No.	設問文(Question text)	回答数(No. of Responses)／回答率(Response rate)						無効回答 (Invalid answer)	計 (Total)	平均値 (Average)
		⑥	⑤	④	③	②	①			
3	この授業の目的、到達目標、求められた課題について把握していた。 (You understood the objectives, goals, and assigned work for this course.)	2,881	3,106	1,147	217	36	58	38	7,483	5.13
		38.5	41.5	15.3	2.9	0.5	0.8	0.5		
4	計画的に学習を進めることができた。 (You were able to progress with your learning following a plan.)	3,068	2,613	1,183	419	86	81	33	7,483	5.06
		41.0	34.9	15.8	5.6	1.1	1.1	0.4		
5	この授業を理解するために努力した。 (You made efforts to understand the contents of this course.)	3,423	2,914	877	148	35	48	38	7,483	5.26
		45.7	38.9	11.7	2.0	0.5	0.6	0.5		
6	この授業の内容をよく理解できた。 (You gained a good understanding of the contents of this course.)	2,589	2,981	1,435	283	72	81	42	7,483	5.01
		34.6	39.8	19.2	3.8	1.0	1.1	0.6		

III. この授業についての意見をお聞かせください。

(Please give us your opinions about this course.)

⑥とてもそう思う(Strongly Agree) ⑤そう思う(Agree) ④ややそう思う(Somewhat Agree)
③あまりそう思わない(Somewhat Disagree) ②そう思わない(Disagree) ①まったくそう思わない(Strongly Disagree)

No.	設問文(Question text)	回答数(No. of Responses)／回答率(Response rate)						無効回答 (Invalid answer)	計 (Total)	平均値 (Average)
		⑥	⑤	④	③	②	①			
1	話し方は適切だった。 (The way of speaking was appropriate.)	3,762	2,543	821	184	55	72	46	7,483	5.29
		50.3	34.0	11.0	2.5	0.7	1.0	0.6		
2	画面に映る文字や画像(図・写真)は見やすかった。 (The text and images (drawings, photographs) displayed on the screen were clearly visible.)	3,737	2,470	898	207	56	68	47	7,483	5.27
		49.9	33.0	12.0	2.8	0.7	0.9	0.6		
3	学生の理解を深めるための工夫(小テスト、課題、小レポート、グループワーク、 予復習用の資料など)があった。 (This course showed various efforts (review sheets, quizzes, short essays, group work, videos for studying before and after class, clickers) to promote student comprehension.)	3,292	2,568	1,042	308	104	120	49	7,483	5.11
		44.0	34.3	13.9	4.1	1.4	1.6	0.7		
4	BBSやレビューシートなどを使ってコミュニケーションを十分にとることができた。 (There was enough communication through the use of BBS and review sheets.)	2,320	2,067	1,499	924	315	306	52	7,483	4.57
		31.0	27.6	20.0	12.3	4.2	4.1	0.7		
5	この授業では効果的に学生の参加(オンライン上での質問や発言など)を促していた。 (This course effectively promoted student participation (asking questions and giving remarks online).)	2,305	2,003	1,449	966	332	379	49	7,483	4.52
		30.8	26.8	19.4	12.9	4.4	5.1	0.7		
6	この授業では授業課題や学生の参加(オンライン上での質問や発言など)に関して 効果的なフィードバックがあった。 (This course provided effective feedback about class assignments and student participation (asking questions and giving remarks online).)	2,462	2,095	1,419	853	285	312	57	7,483	4.63
		32.9	28.0	19.0	11.4	3.8	4.2	0.8		
7	授業を通じて学生が問題や課題を考えたり、見出したりする機会があった。 (Throughout the course, there were opportunities for students to find and think about problems and challenges.)	2,676	2,408	1,386	577	186	202	48	7,483	4.83
		35.8	32.2	18.5	7.7	2.5	2.7	0.6		
8	問題や課題について改善策や解決策を議論する機会があった。 (There was an opportunity to discuss solutions and improvement plans for problems and challenges.)	1,995	1,937	1,511	1,172	414	390	64	7,483	4.37
		26.7	25.9	20.2	15.7	5.5	5.2	0.9		
9	シラバスで示された到達目標が達成されるように、授業が行われた。 (The course was conducted in accordance with the objectives stated in the syllabus.)	3,338	2,913	926	149	36	68	53	7,483	5.23
		44.6	38.9	12.4	2.0	0.5	0.9	0.7		
10	課題の量は適切だった。 (The amount of assignments was appropriate.)	3,138	2,872	970	276	79	98	50	7,483	5.13
		41.9	38.4	13.0	3.7	1.1	1.3	0.7		
11	各授業の到達目標を達成するうえで、授業内容と授業形態(対面・リアルタイム配信・ オンデマンドなど)の組み合わせは適切だったか。 (Was the combination of the course content and class modality (in-person, realtime streaming, on-demand) appropriate in achieving each class's objectives?)	3,534	2,728	828	201	56	89	47	7,483	5.24
		47.2	36.5	11.1	2.7	0.7	1.2	0.6		

12	総合的にみてこの授業は有意義だった。	3,894	2,444	775	153	56	82	79	7,483	5.31
	(Overall, this course was beneficial.)	52.0	32.7	10.4	2.0	0.7	1.1	1.1		

2023年度秋学期「学生授業アンケート」集計結果

(Student Course Evaluation Results for Autumn-Term 2023)

早稲田大学

科目設置箇所名 (Name of School)	全学	設問タイプ (type)	IV	履修者数 (No. of Students)	55,248
				回答者数 (No. of Responses)	7,483
				回答率 (Response Rate)	13.5%

※履修情報は、2月13日時点の情報(※Enrollment information as of February 13)

I. あなた自身のことについてに関する設問の回答ごとに見た視聴状況、学習時間

(The average view, and study time at each answer of questions regarding your participations.)

Q1.(受講(視聴)状況は、おおよその程度でしたか。)の回答ごとに見た学習時間

(How much of the course did you attend (view)?)

	人数 (the number)	回答数(No. of Responses)／回答率(Response rate)							
		視聴状況 (view)			学習時間 (study time)				
		80%以上 (80% and above)	80%未満 (Less than 80%)	無効回答 (Invalid answer)	2時間以上 (2 hours or more)	1～2時間 未満 (1 hour to less than 2 hours)	30分～ 1時間未満 (30 minutes to less than 1 hour)	30分未満 (Less than 30 minutes)	無効回答 (Invalid answer)
⑥90%以上 (90% and above)	6,441	—	—	—	2,226	1,715	1,266	1,225	9
		—	—	—	34.6%	26.6%	19.7%	19.0%	0.1%
⑤80～90%未満 (80 to less than 90%)	571	—	—	—	120	141	156	154	0
		—	—	—	21.0%	24.7%	27.3%	27.0%	0.0%
④70～80%未満 (70 to less than 80%)	245	—	—	—	32	78	54	81	0
		—	—	—	13.1%	31.8%	22.0%	33.1%	0.0%
③60～70%未満 (60 to less than 70%)	66	—	—	—	7	17	19	23	0
		—	—	—	10.6%	25.8%	28.8%	34.8%	0.0%
②50～60%未満 (50 to less than 60%)	33	—	—	—	5	1	6	20	1
		—	—	—	15.2%	3.0%	18.2%	60.6%	3.0%
①50%未満 (Less than 50%)	110	—	—	—	7	5	4	91	3
		—	—	—	6.4%	4.5%	3.6%	82.7%	2.7%
無効回答 (Invalid answer)	17	—	—	—	2	4	0	0	11
		—	—	—	11.8%	23.5%	0.0%	0.0%	64.7%
計 (Total)	7,483	—	—	—	2,399	1,961	1,505	1,594	24
		—	—	—	32.1%	26.2%	20.1%	21.3%	0.3%

Q2.(1回の動画視聴にあたり、動画視聴以外の事前・事後学習のために費やした平均の時間はおおよその程度でしたか。)の回答ごとに見た視聴状況

(Indicate the average amount of time you spent preparing for and reviewing after viewing a video for this course, not including time spent in class.)

	人数 (the number)	回答数(No. of Responses)／回答率(Response rate)							
		視聴状況 (view)			学習時間 (study time)				
		80%以上 (80% and above)	80%未満 (Less than 80%)	無効回答 (Invalid answer)	2時間以上 (2 hours or more)	1～2時間 未満 (1 hour to less than 2 hours)	30分～ 1時間未満 (30 minutes to less than 1 hour)	30分未満 (Less than 30 minutes)	無効回答 (Invalid answer)
⑥4時間以上 (4 hours or more)	743	730 98.3%	12 1.6%	1 0.1%	—	—	—	—	—
⑤2時間～4時間未満 (2 hours to less than 4 hours)	1,656	1,616 97.6%	39 2.4%	1 0.1%	—	—	—	—	—
④1時間～2時間未満 (1 hour to less than 2 hours)	1,961	1,856 94.6%	101 5.2%	4 0.2%	—	—	—	—	—
③30分～1時間未満 (30 minutes to less than 1 hour)	1,505	1,422 94.5%	83 5.5%	0 0.0%	—	—	—	—	—
②30分未満 (Less than 30 minutes)	927	857 92.4%	70 7.6%	0 0.0%	—	—	—	—	—
① ほとんどしていない (Almost None)	667	522 78.3%	145 21.7%	0 0.0%	—	—	—	—	—
無効回答 (Invalid answer)	24	9 37.5%	4 16.7%	11 45.8%	—	—	—	—	—
計 (Total)	7,483	7,012 93.7%	454 6.1%	17 0.2%	—	—	—	—	—

Q3.(この授業の目的、到達目標、求められた課題について把握していた。)の回答ごとに見た視聴状況、学習時間

(You understood the objectives, goals, and assigned work for this course.)

	人数 (the number)	回答数(No. of Responses)／回答率(Response rate)							
		視聴状況 (view)			学習時間 (study time)				
		80%以上 (80% and above)	80%未満 (Less than 80%)	無効回答 (Invalid answer)	2時間以上 (2 hours or more)	1～2時間 未満 (1 hour to less than 2 hours)	30分～ 1時間未満 (30 minutes to less than 1 hour)	30分未満 (Less than 30 minutes)	無効回答 (Invalid answer)
⑥とても思う (Strongly Agree)	2,881	2,819 97.8%	58 2.0%	4 0.1%	1,102 38.3%	787 27.3%	527 18.3%	463 16.1%	2 0.1%
⑤そう思う (Agree)	3,106	2,965 95.5%	140 4.5%	1 0.0%	928 29.9%	860 27.7%	678 21.8%	635 20.4%	5 0.2%
④ややそう思う (Somewhat Agree)	1,147	1,002 87.4%	143 12.5%	2 0.2%	279 24.3%	254 22.1%	257 22.4%	357 31.1%	0 0.0%
③あまりそう思わない (Somewhat Disagree)	217	160 73.7%	57 26.3%	0 0.0%	60 27.6%	45 20.7%	36 16.6%	76 35.0%	0 0.0%
②そう思わない (Disagree)	36	19 52.8%	17 47.2%	0 0.0%	9 25.0%	7 19.4%	1 2.8%	19 52.8%	0 0.0%
①まったくそう思わない (Strongly Disagree)	58	26 44.8%	32 55.2%	0 0.0%	16 27.6%	4 6.9%	1 1.7%	37 63.8%	0 0.0%
無効回答 (Invalid answer)	38	21 55.3%	7 18.4%	10 26.3%	5 13.2%	4 10.5%	5 13.2%	7 18.4%	17 44.7%
計 (Total)	7,483	7,012 93.7%	454 6.1%	17 0.2%	2,399 32.1%	1,961 26.2%	1,505 20.1%	1,594 21.3%	24 0.3%

2023年度秋学期「学生授業アンケート」集計結果

(Student Course Evaluation Results for Autumn-Term 2023)

早稲田大学

科目設置箇所名 (Name of School)	全学	設問タイプ (type)	IV	履修者数 (No. of Students)	55,248
				回答者数 (No. of Responses)	7,483
				回答率 (Response Rate)	13.5%

※履修情報は、2月13日時点の情報(※Enrollment information as of February 13)

Q4.(計画的に学習を進めることができた。)の回答ごとに見た視聴状況、学習時間
(You were able to progress with your learning following a plan.)

	人数 (the number)	回答数(No. of Responses)／回答率(Response rate)							
		視聴状況 (view)			学習時間 (study time)				
		80%以上 (80% and above)	80%未満 (Less than 80%)	無効回答 (Invalid answer)	2時間以上 (2 hours or more)	1～2時間 未満 (1 hour to less than 2 hours)	30分～ 1時間未満 (30 minutes to less than 1 hour)	30分未満 (Less than 30 minutes)	無効回答 (Invalid answer)
⑥とてもそう思う (Strongly Agree)	3,068	3,018 98.4%	45 1.5%	5 0.2%	1,051 34.3%	823 26.8%	608 19.8%	584 19.0%	2 0.1%
⑤そう思う (Agree)	2,613	2,517 96.3%	96 3.7%	0 0.0%	835 32.0%	698 26.7%	543 20.8%	534 20.4%	3 0.1%
④ややそう思う (Somewhat Agree)	1,183	1,066 90.1%	116 9.8%	1 0.1%	367 31.0%	297 25.1%	241 20.4%	277 23.4%	1 0.1%
③あまりそう思わない (Somewhat Disagree)	419	310 74.0%	109 26.0%	0 0.0%	110 26.3%	112 26.7%	86 20.5%	111 26.5%	0 0.0%
②そう思わない (Disagree)	86	57 66.3%	29 33.7%	0 0.0%	18 20.9%	20 23.3%	19 22.1%	29 33.7%	0 0.0%
①まったくそう思わない (Strongly Disagree)	81	30 37.0%	51 63.0%	0 0.0%	15 18.5%	9 11.1%	6 7.4%	51 63.0%	0 0.0%
無効回答 (Invalid answer)	33	14 42.4%	8 24.2%	11 33.3%	3 9.1%	2 6.1%	2 6.1%	8 24.2%	18 54.5%
計 (Total)	7,483	7,012 93.7%	454 6.1%	17 0.2%	2,399 32.1%	1,961 26.2%	1,505 20.1%	1,594 21.3%	24 0.3%

Q5.(この授業を理解するために努力した。)の回答ごとに見た視聴状況、学習時間
(You made efforts to understand the contents of this course.)

	人数 (the number)	回答数(No. of Responses)／回答率(Response rate)							
		視聴状況 (view)			学習時間 (study time)				
		80%以上 (80% and above)	80%未満 (Less than 80%)	無効回答 (Invalid answer)	2時間以上 (2 hours or more)	1～2時間 未満 (1 hour to less than 2 hours)	30分～ 1時間未満 (30 minutes to less than 1 hour)	30分未満 (Less than 30 minutes)	無効回答 (Invalid answer)
⑥とてもそう思う (Strongly Agree)	3,423	3,353 98.0%	66 1.9%	4 0.1%	1,434 41.9%	908 26.5%	605 17.7%	474 13.8%	2 0.1%
⑤そう思う (Agree)	2,914	2,766 94.9%	147 5.0%	1 0.0%	787 27.0%	804 27.6%	661 22.7%	660 22.6%	2 0.1%
④ややそう思う (Somewhat Agree)	877	755 86.1%	121 13.8%	1 0.1%	156 17.8%	216 24.6%	193 22.0%	310 35.3%	2 0.2%
③あまりそう思わない (Somewhat Disagree)	148	93 62.8%	55 37.2%	0 0.0%	11 7.4%	21 14.2%	31 20.9%	85 57.4%	0 0.0%
②そう思わない (Disagree)	35	11 31.4%	24 68.6%	0 0.0%	1 2.9%	5 14.3%	7 20.0%	22 62.9%	0 0.0%
①まったくそう思わない (Strongly Disagree)	48	15 31.3%	33 68.8%	0 0.0%	5 10.4%	5 10.4%	3 6.3%	35 72.9%	0 0.0%
無効回答 (Invalid answer)	38	19 50.0%	8 21.1%	11 28.9%	5 13.2%	2 5.3%	5 13.2%	8 21.1%	18 47.4%
計 (Total)	7,483	7,012 93.7%	454 6.1%	17 0.2%	2,399 32.1%	1,961 26.2%	1,505 20.1%	1,594 21.3%	24 0.3%

Q6.(この授業の内容をよく理解できた。)の回答ごとに見た視聴状況、学習時間
(You gained a good understanding of the contents of this course.)

	人数 (the number)	回答数(No. of Responses)／回答率(Response rate)							
		視聴状況 (view)			学習時間 (study time)				
		80%以上 (80% and above)	80%未満 (Less than 80%)	無効回答 (Invalid answer)	2時間以上 (2 hours or more)	1～2時間 未満 (1 hour to less than 2 hours)	30分～ 1時間未満 (30 minutes to less than 1 hour)	30分未満 (Less than 30 minutes)	無効回答 (Invalid answer)
⑥とてもそう思う (Strongly Agree)	2,589	2,524 97.5%	62 2.4%	3 0.1%	914 35.3%	699 27.0%	506 19.5%	467 18.0%	3 0.1%
⑤そう思う (Agree)	2,981	2,866 96.1%	113 3.8%	2 0.1%	910 30.5%	806 27.0%	644 21.6%	619 20.8%	2 0.1%
④ややそう思う (Somewhat Agree)	1,435	1,288 89.8%	147 10.2%	0 0.0%	427 29.8%	347 24.2%	299 20.8%	361 25.2%	1 0.1%
③あまりそう思わない (Somewhat Disagree)	283	218 77.0%	64 22.6%	1 0.4%	95 33.6%	75 26.5%	40 14.1%	73 25.8%	0 0.0%
②そう思わない (Disagree)	72	51 70.8%	21 29.2%	0 0.0%	23 31.9%	18 25.0%	6 8.3%	25 34.7%	0 0.0%
①まったくそう思わない (Strongly Disagree)	81	42 51.9%	39 48.1%	0 0.0%	26 32.1%	11 13.6%	5 6.2%	39 48.1%	0 0.0%
無効回答 (Invalid answer)	42	23 54.8%	8 19.0%	11 26.2%	4 9.5%	5 11.9%	5 11.9%	10 23.8%	18 42.9%
計 (Total)	7,483	7,012 93.7%	454 6.1%	17 0.2%	2,399 32.1%	1,961 26.2%	1,505 20.1%	1,594 21.3%	24 0.3%

2023年度秋学期「学生授業アンケート」集計結果

(Student Course Evaluation Results for Autumn-Term 2023)

早稲田大学

科目設置箇所名 (Name of School)	全学	設問タイプ (type)	IV	履修者数 (No. of Students)	55,248
				回答者数 (No. of Responses)	7,483
				回答率 (Response Rate)	13.5%

※履修情報は、2月13日時点の情報(※Enrollment information as of February 13)

Ⅱ. この授業についての意見に関する設問の回答ごとに見た視聴状況、学習時間
(The average view, and study time at each answer of questions regarding your opinions in the class.)

Q1.(話し方は適切だった。)の回答ごとに見た視聴状況、学習時間
(The way of speaking was appropriate.)

	人数 (the number)	回答数(No. of Responses)／回答率(Response rate)							
		視聴状況 (view)			学習時間 (study time)				
		80%以上 (80% and above)	80%未満 (Less than 80%)	無効回答 (Invalid answer)	2時間以上 (2 hours or more)	1～2時間 未満 (1 hour to less than 2 hours)	30分～ 1時間未満 (30 minutes to less than 1 hour)	30分未満 (Less than 30 minutes)	無効回答 (Invalid answer)
⑥とてもそう思う (Strongly Agree)	3,762	3,637 96.7%	121 3.2%	4 0.1%	1,291 34.3%	979 26.0%	742 19.7%	744 19.8%	6 0.2%
⑤そう思う (Agree)	2,543	2,391 94.0%	151 5.9%	1 0.0%	775 30.5%	671 26.4%	537 21.1%	559 22.0%	1 0.0%
④ややそう思う (Somewhat Agree)	821	722 87.9%	98 11.9%	1 0.1%	214 26.1%	236 28.7%	184 22.4%	187 22.8%	0 0.0%
③あまりそう思わない (Somewhat Disagree)	184	146 79.3%	38 20.7%	0 0.0%	68 37.0%	43 23.4%	26 14.1%	47 25.5%	0 0.0%
②そう思わない (Disagree)	55	44 80.0%	11 20.0%	0 0.0%	19 34.5%	14 25.5%	5 9.1%	17 30.9%	0 0.0%
①まったくそう思わない (Strongly Disagree)	72	47 65.3%	25 34.7%	0 0.0%	27 37.5%	11 15.3%	7 9.7%	27 37.5%	0 0.0%
無効回答 (Invalid answer)	46	25 54.3%	10 21.7%	11 23.9%	5 10.9%	7 15.2%	4 8.7%	13 28.3%	17 37.0%
計 (Total)	7,483	7,012 93.7%	454 6.1%	17 0.2%	2,399 32.1%	1,961 26.2%	1,505 20.1%	1,594 21.3%	24 0.3%

Q2.(画面に映る文字や画像(図・写真)は見やすかった。)の回答ごとに見た視聴状況、学習時間
(The text and images (drawings, photographs) displayed on the screen were clearly visible.)

	人数 (the number)	回答数(No. of Responses)／回答率(Response rate)							
		視聴状況 (view)			学習時間 (study time)				
		80%以上 (80% and above)	80%未満 (Less than 80%)	無効回答 (Invalid answer)	2時間以上 (2 hours or more)	1～2時間 未満 (1 hour to less than 2 hours)	30分～ 1時間未満 (30 minutes to less than 1 hour)	30分未満 (Less than 30 minutes)	無効回答 (Invalid answer)
⑥とてもそう思う (Strongly Agree)	3,737	3,609 96.6%	125 3.3%	3 0.1%	1,224 32.8%	965 25.8%	746 20.0%	799 21.4%	3 0.1%
⑤そう思う (Agree)	2,470	2,340 94.7%	127 5.1%	3 0.1%	785 31.8%	681 27.6%	513 20.8%	489 19.8%	2 0.1%
④ややそう思う (Somewhat Agree)	898	783 87.2%	115 12.8%	0 0.0%	262 29.2%	235 26.2%	191 21.3%	210 23.4%	0 0.0%
③あまりそう思わない (Somewhat Disagree)	207	167 80.7%	40 19.3%	0 0.0%	79 38.2%	47 22.7%	38 18.4%	43 20.8%	0 0.0%
②そう思わない (Disagree)	56	47 83.9%	9 16.1%	0 0.0%	17 30.4%	20 35.7%	6 10.7%	13 23.2%	0 0.0%
①まったくそう思わない (Strongly Disagree)	68	41 60.3%	27 39.7%	0 0.0%	25 36.8%	8 11.8%	6 8.8%	29 42.6%	0 0.0%
無効回答 (Invalid answer)	47	25 53.2%	11 23.4%	11 23.4%	7 14.9%	5 10.6%	5 10.6%	11 23.4%	19 40.4%
計 (Total)	7,483	7,012 93.7%	454 6.1%	17 0.2%	2,399 32.1%	1,961 26.2%	1,505 20.1%	1,594 21.3%	24 0.3%

Q3.(学生の理解を深めるための工夫(小テスト、課題、小レポート、グループワーク、予復習用の資料など)があった。)の回答ごとに見た視聴状況、学習時間
(This course showed various efforts (review sheets, quizzes, short essays, group work, videos for studying before and after class, clickers) to promote student comprehension.)

	人数 (the number)	回答数(No. of Responses)／回答率(Response rate)							
		視聴状況 (view)			学習時間 (study time)				
		80%以上 (80% and above)	80%未満 (Less than 80%)	無効回答 (Invalid answer)	2時間以上 (2 hours or more)	1～2時間 未満 (1 hour to less than 2 hours)	30分～ 1時間未満 (30 minutes to less than 1 hour)	30分未満 (Less than 30 minutes)	無効回答 (Invalid answer)
⑥とてもそう思う (Strongly Agree)	3,292	3,199 97.2%	89 2.7%	4 0.1%	1,213 36.8%	859 26.1%	619 18.8%	598 18.2%	3 0.1%
⑤そう思う (Agree)	2,568	2,429 94.6%	138 5.4%	1 0.0%	775 30.2%	720 28.0%	555 21.6%	516 20.1%	2 0.1%
④ややそう思う (Somewhat Agree)	1,042	931 89.3%	111 10.7%	0 0.0%	277 26.6%	259 24.9%	234 22.5%	271 26.0%	1 0.1%
③あまりそう思わない (Somewhat Disagree)	308	262 85.1%	46 14.9%	0 0.0%	62 20.1%	81 26.3%	63 20.5%	102 33.1%	0 0.0%
②そう思わない (Disagree)	104	77 74.0%	27 26.0%	0 0.0%	34 32.7%	17 16.3%	16 15.4%	37 35.6%	0 0.0%
①まったくそう思わない (Strongly Disagree)	120	89 74.2%	31 25.8%	0 0.0%	31 25.8%	21 17.5%	15 12.5%	53 44.2%	0 0.0%
無効回答 (Invalid answer)	49	25 51.0%	12 24.5%	12 24.5%	7 14.3%	4 8.2%	3 6.1%	17 34.7%	18 36.7%
計 (Total)	7,483	7,012 93.7%	454 6.1%	17 0.2%	2,399 32.1%	1,961 26.2%	1,505 20.1%	1,594 21.3%	24 0.3%

2023年度秋学期「学生授業アンケート」集計結果

(Student Course Evaluation Results for Autumn-Term 2023)

早稲田大学

科目設置箇所名 (Name of School)	全学	設問タイプ (type)	IV	履修者数 (No. of Students)	55,248
				回答者数 (No. of Responses)	7,483
				回答率 (Response Rate)	13.5%

※履修情報は、2月13日時点の情報(※Enrollment information as of February 13)

Q4.(BBSやレビューシートなどを使ってコミュニケーションを十分にとることができた。)の回答ごとに見た視聴状況、学習時間

(There was enough communication through the use of BBS and review sheets.)

	人数 (the number)	回答数(No. of Responses)／回答率(Response rate)							
		視聴状況 (view)			学習時間 (study time)				
		80%以上 (80% and above)	80%未満 (Less than 80%)	無効回答 (Invalid answer)	2時間以上 (2 hours or more)	1～2時間 未満 (1 hour to less than 2 hours)	30分～ 1時間未満 (30 minutes to less than 1 hour)	30分未満 (Less than 30 minutes)	無効回答 (Invalid answer)
⑥とてもそう思う (Strongly Agree)	2,320	2,250 97.0%	69 3.0%	1 0.0%	902 38.9%	620 26.7%	422 18.2%	374 16.1%	2 0.1%
⑤そう思う (Agree)	2,067	1,968 95.2%	98 4.7%	1 0.0%	702 34.0%	572 27.7%	417 20.2%	375 18.1%	1 0.0%
④ややそう思う (Somewhat Agree)	1,499	1,381 92.1%	116 7.7%	2 0.1%	380 25.4%	412 27.5%	345 23.0%	361 24.1%	1 0.1%
③あまりそう思わない (Somewhat Disagree)	924	844 91.3%	79 8.5%	1 0.1%	246 26.6%	219 23.7%	211 22.8%	246 26.6%	2 0.2%
②そう思わない (Disagree)	315	284 90.2%	30 9.5%	1 0.3%	87 27.6%	69 21.9%	65 20.6%	94 29.8%	0 0.0%
①まったくそう思わない (Strongly Disagree)	306	255 83.3%	50 16.3%	1 0.3%	76 24.8%	66 21.6%	40 13.1%	124 40.5%	0 0.0%
無効回答 (Invalid answer)	52	30 57.7%	12 23.1%	10 19.2%	6 11.5%	3 5.8%	5 9.6%	20 38.5%	18 34.6%
計 (Total)	7,483	7,012 93.7%	454 6.1%	17 0.2%	2,399 32.1%	1,961 26.2%	1,505 20.1%	1,594 21.3%	24 0.3%

Q5.(この授業では効果的に学生の参加(オンライン上での質問や発言など)を促していた。)の回答ごとに見た視聴状況、学習時間

(This course effectively promoted student participation (asking questions and giving remarks online).)

	人数 (the number)	回答数(No. of Responses)／回答率(Response rate)							
		視聴状況 (view)			学習時間 (study time)				
		80%以上 (80% and above)	80%未満 (Less than 80%)	無効回答 (Invalid answer)	2時間以上 (2 hours or more)	1～2時間 未満 (1 hour to less than 2 hours)	30分～ 1時間未満 (30 minutes to less than 1 hour)	30分未満 (Less than 30 minutes)	無効回答 (Invalid answer)
⑥とてもそう思う (Strongly Agree)	2,305	2,244 97.4%	60 2.6%	1 0.0%	933 40.5%	634 27.5%	390 16.9%	345 15.0%	3 0.1%
⑤そう思う (Agree)	2,003	1,897 94.7%	104 5.2%	2 0.1%	669 33.4%	563 28.1%	408 20.4%	361 18.0%	2 0.1%
④ややそう思う (Somewhat Agree)	1,449	1,343 92.7%	106 7.3%	0 0.0%	395 27.3%	347 23.9%	359 24.8%	347 23.9%	1 0.1%
③あまりそう思わない (Somewhat Disagree)	966	878 90.9%	86 8.9%	2 0.2%	217 22.5%	260 26.9%	205 21.2%	283 29.3%	1 0.1%
②そう思わない (Disagree)	332	292 88.0%	39 11.7%	1 0.3%	84 25.3%	75 22.6%	76 22.9%	97 29.2%	0 0.0%
①まったくそう思わない (Strongly Disagree)	379	331 87.3%	47 12.4%	1 0.3%	98 25.9%	80 21.1%	61 16.1%	140 36.9%	0 0.0%
無効回答 (Invalid answer)	49	27 55.1%	12 24.5%	10 20.4%	3 6.1%	2 4.1%	6 12.2%	21 42.9%	17 34.7%
計 (Total)	7,483	7,012 93.7%	454 6.1%	17 0.2%	2,399 32.1%	1,961 26.2%	1,505 20.1%	1,594 21.3%	24 0.3%

Q6.(この授業では授業課題や学生の参加(オンライン上での質問や発言など)に関して効果的なフィードバックがあった。)の回答ごとに見た視聴状況、学習時間

(This course provided effective feedback about class assignments and student participation (asking questions and giving remarks online).)

	人数 (the number)	回答数(No. of Responses)／回答率(Response rate)							
		視聴状況 (view)			学習時間 (study time)				
		80%以上 (80% and above)	80%未満 (Less than 80%)	無効回答 (Invalid answer)	2時間以上 (2 hours or more)	1～2時間 未満 (1 hour to less than 2 hours)	30分～ 1時間未満 (30 minutes to less than 1 hour)	30分未満 (Less than 30 minutes)	無効回答 (Invalid answer)
⑥とてもそう思う (Strongly Agree)	2,462	2,387 97.0%	72 2.9%	3 0.1%	940 38.2%	652 26.5%	448 18.2%	419 17.0%	3 0.1%
⑤そう思う (Agree)	2,095	1,991 95.0%	102 4.9%	2 0.1%	640 30.5%	554 26.4%	461 22.0%	437 20.9%	3 0.1%
④ややそう思う (Somewhat Agree)	1,419	1,300 91.6%	118 8.3%	1 0.1%	379 26.7%	384 27.1%	322 22.7%	333 23.5%	1 0.1%
③あまりそう思わない (Somewhat Disagree)	853	772 90.5%	80 9.4%	1 0.1%	239 28.0%	241 28.3%	164 19.2%	209 24.5%	0 0.0%
②そう思わない (Disagree)	285	262 91.9%	23 8.1%	0 0.0%	95 33.3%	56 19.6%	54 18.9%	80 28.1%	0 0.0%
①まったくそう思わない (Strongly Disagree)	312	264 84.6%	48 15.4%	0 0.0%	96 30.8%	72 23.1%	46 14.7%	98 31.4%	0 0.0%
無効回答 (Invalid answer)	57	36 63.2%	11 19.3%	10 17.5%	10 17.5%	2 3.5%	10 17.5%	18 31.6%	17 29.8%
計 (Total)	7,483	7,012 93.7%	454 6.1%	17 0.2%	2,399 32.1%	1,961 26.2%	1,505 20.1%	1,594 21.3%	24 0.3%

2023年度秋学期「学生授業アンケート」集計結果

(Student Course Evaluation Results for Autumn-Term 2023)

早稲田大学

科目設置箇所名 (Name of School)	全学	設問タイプ (type)	IV	履修者数 (No. of Students)	55,248
				回答者数 (No. of Responses)	7,483
				回答率 (Response Rate)	13.5%

※履修情報は、2月13日時点の情報(※Enrollment information as of February 13)

Q7.(授業を通じて学生が問題や課題を考えたり、見出したりする機会があった。)の回答ごとに見た視聴状況、学習時間
(Throughout the course, there were opportunities for students to find and think about problems and challenges.)

	人数 (the number)	回答数(No. of Responses)／回答率(Response rate)							
		視聴状況 (view)			学習時間 (study time)				
		80%以上 (80% and above)	80%未満 (Less than 80%)	無効回答 (Invalid answer)	2時間以上 (2 hours or more)	1～2時間 未満 (1 hour to less than 2 hours)	30分～ 1時間未満 (30 minutes to less than 1 hour)	30分未満 (Less than 30 minutes)	無効回答 (Invalid answer)
⑥とてもそう思う (Strongly Agree)	2,676	2,595	78	3	1,101	737	461	374	3
		97.0%	2.9%	0.1%	41.1%	27.5%	17.2%	14.0%	0.1%
⑤そう思う (Agree)	2,408	2,290	118	0	749	669	523	464	3
		95.1%	4.9%	0.0%	31.1%	27.8%	21.7%	19.3%	0.1%
④ややそう思う (Somewhat Agree)	1,386	1,258	127	1	312	352	327	394	1
		90.8%	9.2%	0.1%	22.5%	25.4%	23.6%	28.4%	0.1%
③あまりそう思わない (Somewhat Disagree)	577	512	63	2	132	109	132	204	0
		88.7%	10.9%	0.3%	22.9%	18.9%	22.9%	35.4%	0.0%
②そう思わない (Disagree)	186	169	17	0	45	40	32	69	0
		90.9%	9.1%	0.0%	24.2%	21.5%	17.2%	37.1%	0.0%
①まったくそう思わない (Strongly Disagree)	202	161	40	1	52	48	25	77	0
		79.7%	19.8%	0.5%	25.7%	23.8%	12.4%	38.1%	0.0%
無効回答 (Invalid answer)	48	27	11	10	8	6	5	12	17
		56.3%	22.9%	20.8%	16.7%	12.5%	10.4%	25.0%	35.4%
計 (Total)	7,483	7,012	454	17	2,399	1,961	1,505	1,594	24
		93.7%	6.1%	0.2%	32.1%	26.2%	20.1%	21.3%	0.3%

Q8.(問題や課題について改善策や解決策を議論する機会があった。)の回答ごとに見た視聴状況、学習時間
(There was an opportunity to discuss solutions and improvement plans for problems and challenges.)

	人数 (the number)	回答数(No. of Responses)／回答率(Response rate)							
		視聴状況 (view)			学習時間 (study time)				
		80%以上 (80% and above)	80%未満 (Less than 80%)	無効回答 (Invalid answer)	2時間以上 (2 hours or more)	1～2時間 未満 (1 hour to less than 2 hours)	30分～ 1時間未満 (30 minutes to less than 1 hour)	30分未満 (Less than 30 minutes)	無効回答 (Invalid answer)
⑥とてもそう思う (Strongly Agree)	1,995	1,936	57	2	801	551	344	297	2
		97.0%	2.9%	0.1%	40.2%	27.6%	17.2%	14.9%	0.1%
⑤そう思う (Agree)	1,937	1,842	94	1	641	556	398	340	2
		95.1%	4.9%	0.1%	33.1%	28.7%	20.5%	17.6%	0.1%
④ややそう思う (Somewhat Agree)	1,511	1,398	113	0	432	400	322	356	1
		92.5%	7.5%	0.0%	28.6%	26.5%	21.3%	23.6%	0.1%
③あまりそう思わない (Somewhat Disagree)	1,172	1,075	96	1	318	264	264	325	1
		91.7%	8.2%	0.1%	27.1%	22.5%	22.5%	27.7%	0.1%
②そう思わない (Disagree)	414	382	30	2	105	93	102	114	0
		92.3%	7.2%	0.5%	25.4%	22.5%	24.6%	27.5%	0.0%
①まったくそう思わない (Strongly Disagree)	390	339	51	0	93	92	64	141	0
		86.9%	13.1%	0.0%	23.8%	23.6%	16.4%	36.2%	0.0%
無効回答 (Invalid answer)	64	40	13	11	9	5	11	21	18
		62.5%	20.3%	17.2%	14.1%	7.8%	17.2%	32.8%	28.1%
計 (Total)	7,483	7,012	454	17	2,399	1,961	1,505	1,594	24
		93.7%	6.1%	0.2%	32.1%	26.2%	20.1%	21.3%	0.3%

Q9.(シラバスで示された到達目標が達成されるように、授業が行われた。)の回答ごとに見た視聴状況、学習時間
(The course was conducted in accordance with the objectives stated in the syllabus.)

	人数 (the number)	回答数(No. of Responses)／回答率(Response rate)							
		視聴状況 (view)			学習時間 (study time)				
		80%以上 (80% and above)	80%未満 (Less than 80%)	無効回答 (Invalid answer)	2時間以上 (2 hours or more)	1～2時間 未満 (1 hour to less than 2 hours)	30分～ 1時間未満 (30 minutes to less than 1 hour)	30分未満 (Less than 30 minutes)	無効回答 (Invalid answer)
⑥とてもそう思う (Strongly Agree)	3,338	3,232	100	6	1,205	891	635	602	5
		96.8%	3.0%	0.2%	36.1%	26.7%	19.0%	18.0%	0.1%
⑤そう思う (Agree)	2,913	2,755	157	1	856	770	640	644	3
		94.6%	5.4%	0.0%	29.4%	26.4%	22.0%	22.1%	0.1%
④ややそう思う (Somewhat Agree)	926	798	127	1	242	231	194	259	0
		86.2%	13.7%	0.1%	26.1%	24.9%	21.0%	28.0%	0.0%
③あまりそう思わない (Somewhat Disagree)	149	123	26	0	49	37	24	39	0
		82.6%	17.4%	0.0%	32.9%	24.8%	16.1%	26.2%	0.0%
②そう思わない (Disagree)	36	32	4	0	17	12	2	5	0
		88.9%	11.1%	0.0%	47.2%	33.3%	5.6%	13.9%	0.0%
①まったくそう思わない (Strongly Disagree)	68	39	29	0	20	13	4	31	0
		57.4%	42.6%	0.0%	29.4%	19.1%	5.9%	45.6%	0.0%
無効回答 (Invalid answer)	53	33	11	9	10	7	6	14	16
		62.3%	20.8%	17.0%	18.9%	13.2%	11.3%	26.4%	30.2%
計 (Total)	7,483	7,012	454	17	2,399	1,961	1,505	1,594	24
		93.7%	6.1%	0.2%	32.1%	26.2%	20.1%	21.3%	0.3%

2023年度秋学期「学生授業アンケート」集計結果

(Student Course Evaluation Results for Autumn-Term 2023)

早稲田大学

科目設置箇所名 (Name of School)	全学	設問タイプ (type)	IV	履修者数 (No. of Students)	55,248
				回答者数 (No. of Responses)	7,483
				回答率 (Response Rate)	13.5%

※履修情報は、2月13日時点の情報(※Enrollment information as of February 13)

Q10.(課題の量は適切だった。)の組み合わせは適切だったか。)の回答ごとに見た出席状況、学習時間
(The amount of assignments was appropriate.)

	人数 (the number)	回答数(No. of Responses)／回答率(Response rate)							
		視聴状況 (view)			学習時間 (study time)				
		80%以上 (80% and above)	80%未満 (Less than 80%)	無効回答 (Invalid answer)	2時間以上 (2 hours or more)	1～2時間 未満 (1 hour to less than 2 hours)	30分～ 1時間未満 (30 minutes to less than 1 hour)	30分未満 (Less than 30 minutes)	無効回答 (Invalid answer)
⑥とてもそう思う (Strongly Agree)	3,138	3,019 96.2%	113 3.6%	6 0.2%	948 30.2%	839 26.7%	652 20.8%	695 22.1%	4 0.1%
⑤そう思う (Agree)	2,872	2,721 94.7%	151 5.3%	0 0.0%	914 31.8%	756 26.3%	609 21.2%	591 20.6%	2 0.1%
④ややそう思う (Somewhat Agree)	970	861 88.8%	108 11.1%	1 0.1%	304 31.3%	268 27.6%	186 19.2%	212 21.9%	0 0.0%
③あまりそう思わない (Somewhat Disagree)	276	244 88.4%	32 11.6%	0 0.0%	128 46.4%	69 25.0%	35 12.7%	44 15.9%	0 0.0%
②そう思わない (Disagree)	79	72 91.1%	7 8.9%	0 0.0%	47 59.5%	13 16.5%	10 12.7%	9 11.4%	0 0.0%
①まったくそう思わない (Strongly Disagree)	98	70 71.4%	28 28.6%	0 0.0%	52 53.1%	13 13.3%	7 7.1%	26 26.5%	0 0.0%
無効回答 (Invalid answer)	50	25 50.0%	15 30.0%	10 20.0%	6 12.0%	3 6.0%	6 12.0%	17 34.0%	18 36.0%
計 (Total)	7,483	7,012 93.7%	454 6.1%	17 0.2%	2,399 32.1%	1,961 26.2%	1,505 20.1%	1,594 21.3%	24 0.3%

Q11.(各授業の到達目標を達成するうえで、授業内容と授業形態(対面・リアルタイム配信・オンデマンドなど)の組み合わせは適切だったか。)の組み合わせは適切だったか。)の回答ごとに見た出席状況、学習時間
(Was the combination of the course content and class modality (in-person, realtime streaming, on-demand) appropriate in achieving each class's objectives?)

	人数 (the number)	回答数(No. of Responses)／回答率(Response rate)							
		視聴状況 (view)			学習時間 (study time)				
		80%以上 (80% and above)	80%未満 (Less than 80%)	無効回答 (Invalid answer)	2時間以上 (2 hours or more)	1～2時間 未満 (1 hour to less than 2 hours)	30分～ 1時間未満 (30 minutes to less than 1 hour)	30分未満 (Less than 30 minutes)	無効回答 (Invalid answer)
⑥とてもそう思う (Strongly Agree)	3,534	3,403 96.3%	124 3.5%	7 0.2%	1,141 32.3%	900 25.5%	708 20.0%	781 22.1%	4 0.1%
⑤そう思う (Agree)	2,728	2,582 94.6%	146 5.4%	0 0.0%	843 30.9%	738 27.1%	588 21.6%	556 20.4%	3 0.1%
④ややそう思う (Somewhat Agree)	828	722 87.2%	104 12.6%	2 0.2%	271 32.7%	231 27.9%	150 18.1%	174 21.0%	2 0.2%
③あまりそう思わない (Somewhat Disagree)	201	173 86.1%	28 13.9%	0 0.0%	79 39.3%	56 27.9%	37 18.4%	29 14.4%	0 0.0%
②そう思わない (Disagree)	56	46 82.1%	10 17.9%	0 0.0%	25 44.6%	14 25.0%	6 10.7%	11 19.6%	0 0.0%
①まったくそう思わない (Strongly Disagree)	89	60 67.4%	29 32.6%	0 0.0%	36 40.4%	18 20.2%	9 10.1%	26 29.2%	0 0.0%
無効回答 (Invalid answer)	47	26 55.3%	13 27.7%	8 17.0%	4 8.5%	4 8.5%	7 14.9%	17 36.2%	15 31.9%
計 (Total)	7,483	7,012 93.7%	454 6.1%	17 0.2%	2,399 32.1%	1,961 26.2%	1,505 20.1%	1,594 21.3%	24 0.3%

Q12.(総合的にみてこの授業は有意義だった。)の組み合わせは適切だったか。)の回答ごとに見た出席状況、学習時間
(Overall, this course was beneficial.)

	人数 (the number)	回答数(No. of Responses)／回答率(Response rate)							
		視聴状況 (view)			学習時間 (study time)				
		80%以上 (80% and above)	80%未満 (Less than 80%)	無効回答 (Invalid answer)	2時間以上 (2 hours or more)	1～2時間 未満 (1 hour to less than 2 hours)	30分～ 1時間未満 (30 minutes to less than 1 hour)	30分未満 (Less than 30 minutes)	無効回答 (Invalid answer)
⑥とてもそう思う (Strongly Agree)	3,894	3,783 97.1%	105 2.7%	6 0.2%	1,389 35.7%	1,042 26.8%	727 18.7%	731 18.8%	5 0.1%
⑤そう思う (Agree)	2,444	2,292 93.8%	151 6.2%	1 0.0%	687 28.1%	645 26.4%	567 23.2%	542 22.2%	3 0.1%
④ややそう思う (Somewhat Agree)	775	662 85.4%	113 14.6%	0 0.0%	202 26.1%	195 25.2%	167 21.5%	211 27.2%	0 0.0%
③あまりそう思わない (Somewhat Disagree)	153	124 81.0%	29 19.0%	0 0.0%	56 36.6%	34 22.2%	21 13.7%	42 27.5%	0 0.0%
②そう思わない (Disagree)	56	45 80.4%	11 19.6%	0 0.0%	20 35.7%	16 28.6%	2 3.6%	18 32.1%	0 0.0%
①まったくそう思わない (Strongly Disagree)	82	51 62.2%	30 36.6%	1 1.2%	31 37.8%	14 17.1%	9 11.0%	28 34.1%	0 0.0%
無効回答 (Invalid answer)	79	55 69.6%	15 19.0%	9 11.4%	14 17.7%	15 19.0%	12 15.2%	22 27.8%	16 20.3%
計 (Total)	7,483	7,012 93.7%	454 6.1%	17 0.2%	2,399 32.1%	1,961 26.2%	1,505 20.1%	1,594 21.3%	24 0.3%

2023年度秋学期「学生授業アンケート」集計結果

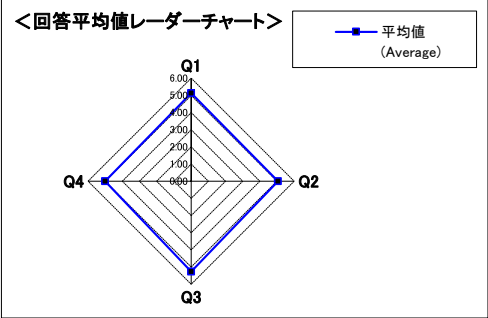
(Student Course Evaluation Results for Autumn-Term 2023)

早稲田大学

科目設置箇所名 (Name of School)	全学	設問タイプ (type)	IV	履修者数 (No. of Students)	55,248
				回答者数 (No. of Responses)	7,483
				回答率 (Response Rate)	13.5%

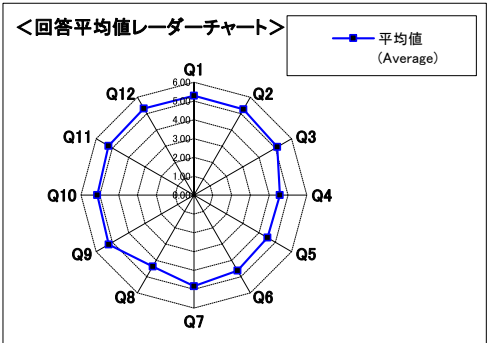
※履修情報は、2月13日時点の情報(※Enrollment information as of February 13)

I. あなた自身のことに関する設問 チャート



設問文(Question text)	平均値 (Average)
Q1.この授業の目的、到達目標、求められた課題について把握していた。	5.13
Q2.計画的に学習を進めることができた。	5.06
Q3.この授業を理解するために努力した。	5.26
Q4.この授業の内容をよく理解できた。	5.01

II. この授業についての意見に関する設問 チャート



設問文(Question text)	平均値 (Average)
Q1.話し方は適切だった。	5.29
Q2.画面に映る文字や画像(図・写真)は見やすかった。	5.27
Q3.学生の理解を深めるための工夫(小テスト、課題、小レポート、グループワーク、予復習用の資料など)があった。	5.11
Q4.BBSやレビューシートなどを使ってコミュニケーションを十分にとることができた。	4.57
Q5.この授業では効果的に学生の参加(オンライン上での質問や発言など)を促していた。	4.52
Q6.この授業では授業課題や学生の参加(オンライン上での質問や発言など)に関して効果的なフィードバックがあった。	4.63
Q7.授業を通じて学生が問題や課題を考えたり、見出したりする機会があった。	4.83
Q8.問題や課題について改善策や解決策を議論する機会があった。	4.37
Q9.シラバスで示された到達目標が達成されるように、授業が行われた。	5.23
Q10.課題の量は適切だった。	5.13
Q11.各授業の到達目標を達成するうえで、授業内容と授業形態(対面・リアルタイム配信・オンデマンドなど)の組み合わせは適切だったか。	5.24
Q12.総合的にみてこの授業は有意義だった。	5.31

2023年度秋学期「学生授業アンケート」集計結果

(Student Course Evaluation Results for Autumn-Term 2023)

早稲田大学

科目設置箇所名 (Name of School)	全学	設問タイプ (type)	V	履修者数 (No. of Students)	3,949
				回答者数 (No. of Responses)	1,300
				回答率 (Response Rate)	32.9%

※履修情報は、2月13日時点の情報 (※Enrollment information as of February 13)

I. 履修要件

(Degree program requirements)

③選択(Elective) ②選択必修(Compulsory Elective) ①必修(Compulsory)

No.	設問文(Question text)	回答数(No. of Responses)／回答率(Response rate)						無効回答 (Invalid answer)	計 (Total)	平均値 (Average)
		⑥	⑤	④	③	②	①			
1	この授業について当てはまるものを選んでください。 (Select the option that best describes this course.)	-	-	-	632	401	234	33	1,300	-
		-	-	-	48.6	30.8	18.0	2.5		

II. あなた自身のことについてお尋ねします。

(Questions regarding your participation in this course.)

⑥90%以上(90% and above) ⑤80～90%未満(80 to less than 90%) ④70～80%未満(70 to less than 80%)
③60～70%未満(60 to less than 70%) ②50～60%未満(50 to less than 60%) ①50%未満(Less than 50%)

No.	設問文(Question text)	回答数(No. of Responses)／回答率(Response rate)						無効回答 (Invalid answer)	計 (Total)	平均値 (Average)
		⑥	⑤	④	③	②	①			
1	この授業への出席状況は、おおよその程度でしたか。 (Evaluate your class attendance.)	1,002	187	68	18	8	15	2	1,300	5.63
		77.1	14.4	5.2	1.4	0.6	1.2	0.2		

⑥4時間以上(4 hours or more) ⑤2時間～4時間未満(2 hours to less than 4 hours) ④1時間～2時間未満(1 hour to less than 2 hours)
③30分～1時間未満(30 minutes to less than 1 hour) ②30分未満(Less than 30 minutes) ①ほとんどしていない(Almost None)

No.	設問文(Question text)	回答数(No. of Responses)／回答率(Response rate)						無効回答 (Invalid answer)	計 (Total)	平均値 (Average)
		⑥	⑤	④	③	②	①			
2	1回の授業にあたり、授業時間以外の事前・事後学習のために費やした平均の時間は おおよその程度でしたか。 (Indicate the average amount of time you spent preparing for and reviewing after each class of this course, not including time spent in class.)	110	271	471	288	111	47	2	1,300	3.88
		8.5	20.8	36.2	22.2	8.5	3.6	0.2		

⑥とてもそう思う(Strongly Agree) ⑤そう思う(Agree) ④ややそう思う(Somewhat Agree)
③あまりそう思わない(Somewhat Disagree) ②そう思わない(Disagree) ①まったくそう思わない(Strongly Disagree)

No.	設問文(Question text)	回答数(No. of Responses)／回答率(Response rate)						無効回答 (Invalid answer)	計 (Total)	平均値 (Average)
		⑥	⑤	④	③	②	①			
3	この授業の目的、到達目標、求められた課題について把握していた。 (You understood the objectives, goals, and assigned work for this course.)	734	424	88	29	12	10	3	1,300	5.39
		56.5	32.6	6.8	2.2	0.9	0.8	0.2		
4	この授業を理解するために努力した。 (You made efforts to understand the contents of this course.)	745	413	105	21	7	8	1	1,300	5.42
		57.3	31.8	8.1	1.6	0.5	0.6	0.1		
5	この授業の内容をよく理解できた。 (You gained a good understanding of the contents of this course.)	692	418	136	27	15	11	1	1,300	5.32
		53.2	32.2	10.5	2.1	1.2	0.8	0.1		

III. この授業についての意見をお聞かせください。

(Please give us your opinions about this course.)

⑥とてもそう思う(Strongly Agree) ⑤そう思う(Agree) ④ややそう思う(Somewhat Agree)
③あまりそう思わない(Somewhat Disagree) ②そう思わない(Disagree) ①まったくそう思わない(Strongly Disagree)

No.	設問文(Question text)	回答数(No. of Responses)／回答率(Response rate)						無効回答 (Invalid answer)	計 (Total)	平均値 (Average)
		⑥	⑤	④	③	②	①			
1	音声の途切れやタイムラグではなく、聞き取りやすかった。 (There were no issues with the audio, such as voices cutting out or lagging.)	765	391	96	29	8	7	4	1,300	5.43
		58.8	30.1	7.4	2.2	0.6	0.5	0.3		
2	画面に提示された資料や配布資料などはわかりやすかった。 (The materials and handouts displayed on the screen were easy to understand.)	776	346	119	34	13	9	3	1,300	5.40
		59.7	26.6	9.2	2.6	1.0	0.7	0.2		
3	この授業では学生の理解を深めるための工夫(レビューシート、小テスト、小レポート、 グループワーク、予復習用の動画配信、クリッカーなど)があった。 (This course showed various efforts (review sheets, quizzes, short essays, group work, videos for studying before and after class, clickers) to promote student comprehension.)	719	382	124	38	21	13	3	1,300	5.31
		55.3	29.4	9.5	2.9	1.6	1.0	0.2		
4	この授業では効果的に学生の参加(質問や発言など)を促していた。 (This course effectively promoted student participation (asking questions, speaking out in class).)	777	324	117	50	18	10	4	1,300	5.36
		59.8	24.9	9.0	3.8	1.4	0.8	0.3		
5	この授業では授業課題や学生の参加に関して効果的なフィードバックがあった。 (This course provided effective feedback about class assignments and student participation.)	713	339	148	56	24	18	2	1,300	5.24
		54.8	26.1	11.4	4.3	1.8	1.4	0.2		
6	授業を通じて学生が問題や課題を考えたり、見出したりする機会があった。 (Throughout the course, there were opportunities for students to find and think about problems and challenges.)	658	392	162	55	15	14	4	1,300	5.22
		50.6	30.2	12.5	4.2	1.2	1.1	0.3		
7	問題や課題について改善策や解決策を議論する機会があった。 (There was an opportunity to discuss solutions and improvement plans for problems and challenges.)	625	360	184	82	28	17	4	1,300	5.10
		48.1	27.7	14.2	6.3	2.2	1.3	0.3		
8	学生のレベルや理解度を把握して授業が進められた。 (This course was conducted while taking into consideration the students' current level and their depth of understanding.)	675	387	146	51	16	21	4	1,300	5.23
		51.9	29.8	11.2	3.9	1.2	1.6	0.3		
9	シラバスで示された到達目標が達成されるように、授業が行われた。 (The course was conducted in accordance with the objectives stated in the syllabus.)	777	400	82	21	11	6	3	1,300	5.46
		59.8	30.8	6.3	1.6	0.8	0.5	0.2		
10	課題の量は適切だった。 (The amount of assignments was appropriate.)	688	383	136	52	18	17	6	1,300	5.25
		52.9	29.5	10.5	4.0	1.4	1.3	0.5		
11	各授業の到達目標を達成するうえで、授業内容と授業形態(対面・リアルタイム配信・ オンデマンドなど)の組み合わせは適切だったか。 (Was the combination of the course content and class modality (in-person, realtime streaming, on-demand) appropriate in achieving each class's objectives?)	677	430	109	49	14	16	5	1,300	5.28
		52.1	33.1	8.4	3.8	1.1	1.2	0.4		
12	総合的にみてこの授業は有意義だった。	758	373	103	27	15	15	9	1,300	5.38

2023年度秋学期「学生授業アンケート」集計結果

(Student Course Evaluation Results for Autumn-Term 2023)

早稲田大学

科目設置箇所名 (Name of School)	全学	設問タイプ (type)	V	履修者数 (No. of Students)	3,949					
				回答者数 (No. of Responses)	1,300					
				回答率 (Response Rate)	32.9%					
※履修情報は、2月13日時点の情報 (※Enrollment information as of February 13)										
1. 全体的に、この授業は有益でした。 (Overall, this course was beneficial.)		58.3	28.7	7.9	2.1	1.2	1.2	0.7		

2023年度秋学期「学生授業アンケート」集計結果

(Student Course Evaluation Results for Autumn-Term 2023)

早稲田大学

科目設置箇所名 (Name of School)	全学	設問タイプ (type)	V	履修者数 (No. of Students)	3,949
				回答者数 (No. of Responses)	1,300
				回答率 (Response Rate)	32.9%

※履修情報は、2月13日時点の情報(※Enrollment information as of February 13)

I. あなた自身のことについてに関する設問の回答ごとに見た出席状況、学習時間

(The average attendance, and study time at each answer of questions regarding your participations.)

Q1.(この授業への出席状況は、おおよその程度でしたか。)の回答ごとに見た学習時間
(Evaluate your class attendance.)

	人数 (the number)	回答数(No. of Responses)／回答率(Response rate)						
		出席状況 (attendance)			学習時間 (study time)			
		80%以上 (80% and above)	80%未満 (Less than 80%)	無効回答 (Invalid answer)	2時間以上 (2 hours or more)	1～2時間 未満 (1 hour to less than 2 hours)	30分～ 1時間未満 (30 minutes to less than 1 hour)	30分未満 (Less than 30 minutes)
⑥90%以上 (90% and above)	1,002	—	—	—	315	354	220	112
		—	—	—	31.4%	35.3%	22.0%	11.2%
⑤80～90%未満 (80 to less than 90%)	187	—	—	—	41	73	47	26
		—	—	—	21.9%	39.0%	25.1%	13.9%
④70～80%未満 (70 to less than 80%)	68	—	—	—	19	31	11	7
		—	—	—	27.9%	45.6%	16.2%	10.3%
③60～70%未満 (60 to less than 70%)	18	—	—	—	4	7	6	1
		—	—	—	22.2%	38.9%	33.3%	5.6%
②50～60%未満 (50 to less than 60%)	8	—	—	—	0	2	3	3
		—	—	—	0.0%	25.0%	37.5%	37.5%
①50%未満 (Less than 50%)	15	—	—	—	2	3	1	9
		—	—	—	13.3%	20.0%	6.7%	60.0%
無効回答 (Invalid answer)	2	—	—	—	0	1	0	0
		—	—	—	0.0%	50.0%	0.0%	0.0%
計 (Total)	1,300	—	—	—	381	471	288	158
		—	—	—	29.3%	36.2%	22.2%	12.2%

Q2.(1回の授業にあたり、授業時間以外の事前・事後学習のために費やした平均の時間はおおよその程度でしたか。)の回答ごとに見た出席状況

(Indicate the average amount of time you spent preparing for and reviewing after each class of this course, not including time spent in class.)

	人数 (the number)	回答数(No. of Responses)／回答率(Response rate)						
		出席状況 (attendance)			学習時間 (study time)			
		80%以上 (80% and above)	80%未満 (Less than 80%)	無効回答 (Invalid answer)	2時間以上 (2 hours or more)	1～2時間 未満 (1 hour to less than 2 hours)	30分～ 1時間未満 (30 minutes to less than 1 hour)	30分未満 (Less than 30 minutes)
⑥4時間以上 (4 hours or more)	110	106	4	0	—	—	—	—
		96.4%	3.6%	0.0%	—	—	—	—
⑤2時間～4時間未満 (2 hours to less than 4 hours)	271	250	21	0	—	—	—	—
		92.3%	7.7%	0.0%	—	—	—	—
④1時間～2時間未満 (1 hour to less than 2 hours)	471	427	43	1	—	—	—	—
		90.7%	9.1%	0.2%	—	—	—	—
③30分～1時間未満 (30 minutes to less than 1 hour)	288	267	21	0	—	—	—	—
		92.7%	7.3%	0.0%	—	—	—	—
②30分未満 (Less than 30 minutes)	111	105	6	0	—	—	—	—
		94.6%	5.4%	0.0%	—	—	—	—
① ほとんどしていない (Almost None)	47	33	14	0	—	—	—	—
		70.2%	29.8%	0.0%	—	—	—	—
無効回答 (Invalid answer)	2	1	0	1	—	—	—	—
		50.0%	0.0%	50.0%	—	—	—	—
計 (Total)	1,300	1,189	109	2	—	—	—	—
		91.5%	8.4%	0.2%	—	—	—	—

Q3.(この授業の目的、到達目標、求められた課題について把握していた。)の回答ごとに見た出席状況、学習時間

(You understood the objectives, goals, and assigned work for this course.)

	人数 (the number)	回答数(No. of Responses)／回答率(Response rate)						
		出席状況 (attendance)			学習時間 (study time)			
		80%以上 (80% and above)	80%未満 (Less than 80%)	無効回答 (Invalid answer)	2時間以上 (2 hours or more)	1～2時間 未満 (1 hour to less than 2 hours)	30分～ 1時間未満 (30 minutes to less than 1 hour)	30分未満 (Less than 30 minutes)
⑥とてもそう思う (Strongly Agree)	734	703	31	0	233	269	161	70
		95.8%	4.2%	0.0%	31.7%	36.6%	21.9%	9.5%
⑤そう思う (Agree)	424	379	44	1	113	160	103	48
		89.4%	10.4%	0.2%	26.7%	37.7%	24.3%	11.3%
④ややそう思う (Somewhat Agree)	88	72	16	0	20	27	16	25
		81.8%	18.2%	0.0%	22.7%	30.7%	18.2%	28.4%
③あまりそう思わない (Somewhat Disagree)	29	18	11	0	5	8	7	9
		62.1%	37.9%	0.0%	17.2%	27.6%	24.1%	31.0%
②そう思わない (Disagree)	12	9	3	0	6	3	0	3
		75.0%	25.0%	0.0%	50.0%	25.0%	0.0%	25.0%
①まったくそう思わない (Strongly Disagree)	10	6	4	0	4	2	1	3
		60.0%	40.0%	0.0%	40.0%	20.0%	10.0%	30.0%
無効回答 (Invalid answer)	3	2	0	1	0	2	0	0
		66.7%	0.0%	33.3%	0.0%	66.7%	0.0%	0.0%
計 (Total)	1,300	1,189	109	2	381	471	288	158
		91.5%	8.4%	0.2%	29.3%	36.2%	22.2%	12.2%

2023年度秋学期「学生授業アンケート」集計結果

(Student Course Evaluation Results for Autumn-Term 2023)

早稲田大学

科目設置箇所名 (Name of School)	全学	設問タイプ (type)	V	履修者数 (No. of Students)	3,949
				回答者数 (No. of Responses)	1,300
				回答率 (Response Rate)	32.9%

※履修情報は、2月13日時点の情報(※Enrollment information as of February 13)

Q4.(この授業を理解するために努力した。)の回答ごとに見た出席状況、学習時間
(You made efforts to understand the contents of this course.)

	人数 (the number)	回答数(No. of Responses)／回答率(Response rate)							
		出席状況 (attendance)			学習時間 (study time)				
		80%以上 (80% and above)	80%未満 (Less than 80%)	無効回答 (Invalid answer)	2時間以上 (2 hours or more)	1～2時間 未満 (1 hour to less than 2 hours)	30分～ 1時間未満 (30 minutes to less than 1 hour)	30分未満 (Less than 30 minutes)	無効回答 (Invalid answer)
⑥とてもそう思う (Strongly Agree)	745	716 96.1%	29 3.9%	0 0.0%	255 34.2%	273 36.6%	156 20.9%	60 8.1%	1 0.1%
⑤そう思う (Agree)	413	374 90.6%	38 9.2%	1 0.2%	102 24.7%	157 38.0%	106 25.7%	48 11.6%	0 0.0%
④ややそう思う (Somewhat Agree)	105	81 77.1%	24 22.9%	0 0.0%	18 17.1%	33 31.4%	22 21.0%	32 30.5%	0 0.0%
③あまりそう思わない (Somewhat Disagree)	21	10 47.6%	11 52.4%	0 0.0%	1 4.8%	8 38.1%	1 4.8%	11 52.4%	0 0.0%
②そう思わない (Disagree)	7	3 42.9%	4 57.1%	0 0.0%	3 42.9%	0 0.0%	1 14.3%	3 42.9%	0 0.0%
①まったくそう思わない (Strongly Disagree)	8	5 62.5%	3 37.5%	0 0.0%	2 25.0%	0 0.0%	2 25.0%	4 50.0%	0 0.0%
無効回答 (Invalid answer)	1	0 0.0%	0 0.0%	1 100.0%	0 0.0%	0 0.0%	0 0.0%	0 0.0%	1 100.0%
計 (Total)	1,300	1,189 91.5%	109 8.4%	2 0.2%	381 29.3%	471 36.2%	288 22.2%	158 12.2%	2 0.2%

Q5.(この授業の内容をよく理解できた。)の回答ごとに見た出席状況、学習時間
(You gained a good understanding of the contents of this course.)

	人数 (the number)	回答数(No. of Responses)／回答率(Response rate)							
		出席状況 (attendance)			学習時間 (study time)				
		80%以上 (80% and above)	80%未満 (Less than 80%)	無効回答 (Invalid answer)	2時間以上 (2 hours or more)	1～2時間 未満 (1 hour to less than 2 hours)	30分～ 1時間未満 (30 minutes to less than 1 hour)	30分未満 (Less than 30 minutes)	無効回答 (Invalid answer)
⑥とてもそう思う (Strongly Agree)	692	659 95.2%	33 4.8%	0 0.0%	209 30.2%	253 36.6%	157 22.7%	72 10.4%	1 0.1%
⑤そう思う (Agree)	418	387 92.6%	30 7.2%	1 0.2%	119 28.5%	157 37.6%	99 23.7%	43 10.3%	0 0.0%
④ややそう思う (Somewhat Agree)	136	112 82.4%	24 17.6%	0 0.0%	34 25.0%	51 37.5%	25 18.4%	26 19.1%	0 0.0%
③あまりそう思わない (Somewhat Disagree)	27	16 59.3%	11 40.7%	0 0.0%	12 44.4%	5 18.5%	3 11.1%	7 25.9%	0 0.0%
②そう思わない (Disagree)	15	10 66.7%	5 33.3%	0 0.0%	4 26.7%	3 20.0%	2 13.3%	6 40.0%	0 0.0%
①まったくそう思わない (Strongly Disagree)	11	5 45.5%	6 54.5%	0 0.0%	3 27.3%	2 18.2%	2 18.2%	4 36.4%	0 0.0%
無効回答 (Invalid answer)	1	0 0.0%	0 0.0%	1 100.0%	0 0.0%	0 0.0%	0 0.0%	0 0.0%	1 100.0%
計 (Total)	1,300	1,189 91.5%	109 8.4%	2 0.2%	381 29.3%	471 36.2%	288 22.2%	158 12.2%	2 0.2%

2023年度秋学期「学生授業アンケート」集計結果

(Student Course Evaluation Results for Autumn-Term 2023)

早稲田大学

科目設置箇所名 (Name of School)	全学	設問タイプ (type)	V	履修者数 (No. of Students)	3,949
				回答者数 (No. of Responses)	1,300
				回答率 (Response Rate)	32.9%

※履修情報は、2月13日時点の情報(※Enrollment information as of February 13)

Ⅱ. この授業についての意見に関する設問の回答ごとに見た出席状況、学習時間

(The average attendance, and study time at each answer of questions regarding your opinions in the class.)

Q1.(音声の途切れやタイムラグなどはなく、聞き取りやすかった。)の回答ごとに見た出席状況、学習時間

(There were no issues with the audio, such as voices cutting out or lagging.)

	人数 (the number)	回答数(No. of Responses)／回答率(Response rate)							
		出席状況 (attendance)			学習時間 (study time)				
		80%以上 (80% and above)	80%未満 (Less than 80%)	無効回答 (Invalid answer)	2時間以上 (2 hours or more)	1～2時間 未満 (1 hour to less than 2 hours)	30分～ 1時間未満 (30 minutes to less than 1 hour)	30分未満 (Less than 30 minutes)	無効回答 (Invalid answer)
⑥とてもそう思う (Strongly Agree)	765	722 94.4%	43 5.6%	0 0.0%	237 31.0%	273 35.7%	170 22.2%	84 11.0%	1 0.1%
⑤そう思う (Agree)	391	351 89.8%	39 10.0%	1 0.3%	103 26.3%	147 37.6%	91 23.3%	50 12.8%	0 0.0%
④ややそう思う (Somewhat Agree)	96	79 82.3%	17 17.7%	0 0.0%	24 25.0%	38 39.6%	17 17.7%	17 17.7%	0 0.0%
③あまりそう思わない (Somewhat Disagree)	29	23 79.3%	6 20.7%	0 0.0%	9 31.0%	8 27.6%	6 20.7%	6 20.7%	0 0.0%
②そう思わない (Disagree)	8	7 87.5%	1 12.5%	0 0.0%	4 50.0%	3 37.5%	1 12.5%	0 0.0%	0 0.0%
①まったくそう思わない (Strongly Disagree)	7	4 57.1%	3 42.9%	0 0.0%	3 42.9%	1 14.3%	2 28.6%	1 14.3%	0 0.0%
無効回答 (Invalid answer)	4	3 75.0%	0 0.0%	1 25.0%	1 25.0%	1 25.0%	1 25.0%	0 0.0%	1 25.0%
計 (Total)	1,300	1,189 91.5%	109 8.4%	2 0.2%	381 29.3%	471 36.2%	288 22.2%	158 12.2%	2 0.2%

Q2.(画面に提示された資料や配布資料などはわかりやすかった。)の回答ごとに見た出席状況、学習時間

(The materials and handouts displayed on the screen were easy to understand.)

	人数 (the number)	回答数(No. of Responses)／回答率(Response rate)							
		出席状況 (attendance)			学習時間 (study time)				
		80%以上 (80% and above)	80%未満 (Less than 80%)	無効回答 (Invalid answer)	2時間以上 (2 hours or more)	1～2時間 未満 (1 hour to less than 2 hours)	30分～ 1時間未満 (30 minutes to less than 1 hour)	30分未満 (Less than 30 minutes)	無効回答 (Invalid answer)
⑥とてもそう思う (Strongly Agree)	776	727 93.7%	49 6.3%	0 0.0%	233 30.0%	293 37.8%	173 22.3%	76 9.8%	1 0.1%
⑤そう思う (Agree)	346	316 91.3%	30 8.7%	0 0.0%	99 28.6%	117 33.8%	82 23.7%	48 13.9%	0 0.0%
④ややそう思う (Somewhat Agree)	119	102 85.7%	16 13.4%	1 0.8%	31 26.1%	49 41.2%	21 17.6%	18 15.1%	0 0.0%
③あまりそう思わない (Somewhat Disagree)	34	26 76.5%	8 23.5%	0 0.0%	10 29.4%	8 23.5%	8 23.5%	8 23.5%	0 0.0%
②そう思わない (Disagree)	13	11 84.6%	2 15.4%	0 0.0%	4 30.8%	2 15.4%	3 23.1%	4 30.8%	0 0.0%
①まったくそう思わない (Strongly Disagree)	9	5 55.6%	4 44.4%	0 0.0%	3 33.3%	2 22.2%	1 11.1%	3 33.3%	0 0.0%
無効回答 (Invalid answer)	3	2 66.7%	0 0.0%	1 33.3%	1 33.3%	0 0.0%	0 0.0%	1 33.3%	1 33.3%
計 (Total)	1,300	1,189 91.5%	109 8.4%	2 0.2%	381 29.3%	471 36.2%	288 22.2%	158 12.2%	2 0.2%

Q3.(この授業では学生の理解を深めるための工夫(レビューシート、小テスト、小レポート、グループワーク、予復習用の動画配信、クリッカーなど)があった。)の回答ごとに見た出席状況、学習時間

(This course showed various efforts (review sheets, quizzes, short essays, group work, videos for studying before and after class, clickers) to promote student comprehension.)

	人数 (the number)	回答数(No. of Responses)／回答率(Response rate)							
		出席状況 (attendance)			学習時間 (study time)				
		80%以上 (80% and above)	80%未満 (Less than 80%)	無効回答 (Invalid answer)	2時間以上 (2 hours or more)	1～2時間 未満 (1 hour to less than 2 hours)	30分～ 1時間未満 (30 minutes to less than 1 hour)	30分未満 (Less than 30 minutes)	無効回答 (Invalid answer)
⑥とてもそう思う (Strongly Agree)	719	681 94.7%	38 5.3%	0 0.0%	222 30.9%	270 37.6%	160 22.3%	66 9.2%	1 0.1%
⑤そう思う (Agree)	382	343 89.8%	38 9.9%	1 0.3%	107 28.0%	143 37.4%	88 23.0%	44 11.5%	0 0.0%
④ややそう思う (Somewhat Agree)	124	105 84.7%	19 15.3%	0 0.0%	31 25.0%	44 35.5%	29 23.4%	20 16.1%	0 0.0%
③あまりそう思わない (Somewhat Disagree)	38	30 78.9%	8 21.1%	0 0.0%	8 21.1%	7 18.4%	7 18.4%	16 42.1%	0 0.0%
②そう思わない (Disagree)	21	17 81.0%	4 19.0%	0 0.0%	8 38.1%	3 14.3%	2 9.5%	8 38.1%	0 0.0%
①まったくそう思わない (Strongly Disagree)	13	11 84.6%	2 15.4%	0 0.0%	3 23.1%	4 30.8%	2 15.4%	4 30.8%	0 0.0%
無効回答 (Invalid answer)	3	2 66.7%	0 0.0%	1 33.3%	2 66.7%	0 0.0%	0 0.0%	0 0.0%	1 33.3%
計 (Total)	1,300	1,189 91.5%	109 8.4%	2 0.2%	381 29.3%	471 36.2%	288 22.2%	158 12.2%	2 0.2%

2023年度秋学期「学生授業アンケート」集計結果

(Student Course Evaluation Results for Autumn-Term 2023)

早稲田大学

科目設置箇所名 (Name of School)	全学	設問タイプ (type)	V	履修者数 (No. of Students)	3,949
				回答者数 (No. of Responses)	1,300
				回答率 (Response Rate)	32.9%

※履修情報は、2月13日時点の情報(※Enrollment information as of February 13)

Q4.(この授業では効果的に学生の参加(質問や発言など)を促していた。)の回答ごとに見た出席状況、学習時間
(This course effectively promoted student participation (asking questions, speaking out in class).)

	人数 (the number)	回答数(No. of Responses)／回答率(Response rate)							
		出席状況 (attendance)			学習時間 (study time)				
		80%以上 (80% and above)	80%未満 (Less than 80%)	無効回答 (Invalid answer)	2時間以上 (2 hours or more)	1～2時間 未満 (1 hour to less than 2 hours)	30分～ 1時間未満 (30 minutes to less than 1 hour)	30分未満 (Less than 30 minutes)	無効回答 (Invalid answer)
⑥とてもそう思う (Strongly Agree)	777	728 93.7%	49 6.3%	0 0.0%	244 31.4%	288 37.1%	174 22.4%	70 9.0%	1 0.1%
⑤そう思う (Agree)	324	294 90.7%	29 9.0%	1 0.3%	90 27.8%	119 36.7%	80 24.7%	35 10.8%	0 0.0%
④ややそう思う (Somewhat Agree)	117	97 82.9%	20 17.1%	0 0.0%	27 23.1%	43 36.8%	20 17.1%	27 23.1%	0 0.0%
③あまりそう思わない (Somewhat Disagree)	50	45 90.0%	5 10.0%	0 0.0%	11 22.0%	15 30.0%	9 18.0%	15 30.0%	0 0.0%
②そう思わない (Disagree)	18	14 77.8%	4 22.2%	0 0.0%	8 44.4%	2 11.1%	2 11.1%	6 33.3%	0 0.0%
①まったくそう思わない (Strongly Disagree)	10	8 80.0%	2 20.0%	0 0.0%	1 10.0%	2 20.0%	2 20.0%	5 50.0%	0 0.0%
無効回答 (Invalid answer)	4	3 75.0%	0 0.0%	1 25.0%	0 0.0%	2 50.0%	1 25.0%	0 0.0%	1 25.0%
計 (Total)	1,300	1,189 91.5%	109 8.4%	2 0.2%	381 29.3%	471 36.2%	288 22.2%	158 12.2%	2 0.2%

Q5.(この授業では授業課題や学生の参加に関して効果的なフィードバックがあった。)の回答ごとに見た出席状況、学習時間
(This course provided effective feedback about class assignments and student participation.)

	人数 (the number)	回答数(No. of Responses)／回答率(Response rate)							
		出席状況 (attendance)			学習時間 (study time)				
		80%以上 (80% and above)	80%未満 (Less than 80%)	無効回答 (Invalid answer)	2時間以上 (2 hours or more)	1～2時間 未満 (1 hour to less than 2 hours)	30分～ 1時間未満 (30 minutes to less than 1 hour)	30分未満 (Less than 30 minutes)	無効回答 (Invalid answer)
⑥とてもそう思う (Strongly Agree)	713	668 93.7%	44 6.2%	1 0.1%	219 30.7%	255 35.8%	169 23.7%	69 9.7%	1 0.1%
⑤そう思う (Agree)	339	310 91.4%	29 8.6%	0 0.0%	94 27.7%	138 40.7%	71 20.9%	36 10.6%	0 0.0%
④ややそう思う (Somewhat Agree)	148	126 85.1%	22 14.9%	0 0.0%	38 25.7%	54 36.5%	28 18.9%	28 18.9%	0 0.0%
③あまりそう思わない (Somewhat Disagree)	56	49 87.5%	7 12.5%	0 0.0%	13 23.2%	18 32.1%	12 21.4%	13 23.2%	0 0.0%
②そう思わない (Disagree)	24	21 87.5%	3 12.5%	0 0.0%	10 41.7%	3 12.5%	5 20.8%	6 25.0%	0 0.0%
①まったくそう思わない (Strongly Disagree)	18	14 77.8%	4 22.2%	0 0.0%	6 33.3%	3 16.7%	3 16.7%	6 33.3%	0 0.0%
無効回答 (Invalid answer)	2	1 50.0%	0 0.0%	1 50.0%	1 50.0%	0 0.0%	0 0.0%	0 0.0%	1 50.0%
計 (Total)	1,300	1,189 91.5%	109 8.4%	2 0.2%	381 29.3%	471 36.2%	288 22.2%	158 12.2%	2 0.2%

Q6.(授業を通じて学生が問題や課題を考えたり、見出したりする機会があった。)の回答ごとに見た出席状況、学習時間
(Throughout the course, there were opportunities for students to find and think about problems and challenges.)

	人数 (the number)	回答数(No. of Responses)／回答率(Response rate)							
		出席状況 (attendance)			学習時間 (study time)				
		80%以上 (80% and above)	80%未満 (Less than 80%)	無効回答 (Invalid answer)	2時間以上 (2 hours or more)	1～2時間 未満 (1 hour to less than 2 hours)	30分～ 1時間未満 (30 minutes to less than 1 hour)	30分未満 (Less than 30 minutes)	無効回答 (Invalid answer)
⑥とてもそう思う (Strongly Agree)	658	622 94.5%	36 5.5%	0 0.0%	205 31.2%	243 36.9%	150 22.8%	59 9.0%	1 0.2%
⑤そう思う (Agree)	392	356 90.8%	36 9.2%	0 0.0%	113 28.8%	144 36.7%	86 21.9%	49 12.5%	0 0.0%
④ややそう思う (Somewhat Agree)	162	140 86.4%	21 13.0%	1 0.6%	38 23.5%	61 37.7%	33 20.4%	30 18.5%	0 0.0%
③あまりそう思わない (Somewhat Disagree)	55	46 83.6%	9 16.4%	0 0.0%	13 23.6%	15 27.3%	12 21.8%	15 27.3%	0 0.0%
②そう思わない (Disagree)	15	13 86.7%	2 13.3%	0 0.0%	7 46.7%	4 26.7%	3 20.0%	1 6.7%	0 0.0%
①まったくそう思わない (Strongly Disagree)	14	9 64.3%	5 35.7%	0 0.0%	5 35.7%	3 21.4%	2 14.3%	4 28.6%	0 0.0%
無効回答 (Invalid answer)	4	3 75.0%	0 0.0%	1 25.0%	0 0.0%	1 25.0%	2 50.0%	0 0.0%	1 25.0%
計 (Total)	1,300	1,189 91.5%	109 8.4%	2 0.2%	381 29.3%	471 36.2%	288 22.2%	158 12.2%	2 0.2%

2023年度秋学期「学生授業アンケート」集計結果

(Student Course Evaluation Results for Autumn-Term 2023)

早稲田大学

科目設置箇所名 (Name of School)	全学	設問タイプ (type)	V	履修者数 (No. of Students)	3,949
				回答者数 (No. of Responses)	1,300
				回答率 (Response Rate)	32.9%

※履修情報は、2月13日時点の情報(※Enrollment information as of February 13)

Q7.(問題や課題について改善策や解決策を議論する機会があった。.)の回答ごとに見た出席状況、学習時間

(There was an opportunity to discuss solutions and improvement plans for problems and challenges.)

	人数 (the number)	回答数(No. of Responses)／回答率(Response rate)							
		出席状況 (attendance)			学習時間 (study time)				
		80%以上 (80% and above)	80%未満 (Less than 80%)	無効回答 (Invalid answer)	2時間以上 (2 hours or more)	1～2時間 未満 (1 hour to less than 2 hours)	30分～ 1時間未満 (30 minutes to less than 1 hour)	30分未満 (Less than 30 minutes)	無効回答 (Invalid answer)
⑥とてもそう思う (Strongly Agree)	625	592 94.7%	33 5.3%	0 0.0%	193 30.9%	226 36.2%	152 24.3%	53 8.5%	1 0.2%
⑤そう思う (Agree)	360	326 90.6%	34 9.4%	0 0.0%	105 29.2%	138 38.3%	77 21.4%	40 11.1%	0 0.0%
④ややそう思う (Somewhat Agree)	184	155 84.2%	28 15.2%	1 0.5%	43 23.4%	69 37.5%	36 19.6%	36 19.6%	0 0.0%
③あまりそう思わない (Somewhat Disagree)	82	76 92.7%	6 7.3%	0 0.0%	23 28.0%	29 35.4%	15 18.3%	15 18.3%	0 0.0%
②そう思わない (Disagree)	28	24 85.7%	4 14.3%	0 0.0%	11 39.3%	5 17.9%	2 7.1%	10 35.7%	0 0.0%
①まったくそう思わない (Strongly Disagree)	17	14 82.4%	3 17.6%	0 0.0%	5 29.4%	4 23.5%	4 23.5%	4 23.5%	0 0.0%
無効回答 (Invalid answer)	4	2 50.0%	1 25.0%	1 25.0%	1 25.0%	0 0.0%	2 50.0%	0 0.0%	1 25.0%
計 (Total)	1,300	1,189 91.5%	109 8.4%	2 0.2%	381 29.3%	471 36.2%	288 22.2%	158 12.2%	2 0.2%

Q8.(学生のレベルや理解度を把握して授業が進められた。.)の回答ごとに見た出席状況、学習時間

(This course was conducted while taking into consideration the students' current level and their depth of understanding.)

	人数 (the number)	回答数(No. of Responses)／回答率(Response rate)							
		出席状況 (attendance)			学習時間 (study time)				
		80%以上 (80% and above)	80%未満 (Less than 80%)	無効回答 (Invalid answer)	2時間以上 (2 hours or more)	1～2時間 未満 (1 hour to less than 2 hours)	30分～ 1時間未満 (30 minutes to less than 1 hour)	30分未満 (Less than 30 minutes)	無効回答 (Invalid answer)
⑥とてもそう思う (Strongly Agree)	675	640 94.8%	35 5.2%	0 0.0%	211 31.3%	252 37.3%	147 21.8%	64 9.5%	1 0.1%
⑤そう思う (Agree)	387	359 92.8%	27 7.0%	1 0.3%	108 27.9%	134 34.6%	98 25.3%	47 12.1%	0 0.0%
④ややそう思う (Somewhat Agree)	146	121 82.9%	25 17.1%	0 0.0%	34 23.3%	55 37.7%	28 19.2%	29 19.9%	0 0.0%
③あまりそう思わない (Somewhat Disagree)	51	41 80.4%	10 19.6%	0 0.0%	14 27.5%	21 41.2%	8 15.7%	8 15.7%	0 0.0%
②そう思わない (Disagree)	16	10 62.5%	6 37.5%	0 0.0%	7 43.8%	4 25.0%	3 18.8%	2 12.5%	0 0.0%
①まったくそう思わない (Strongly Disagree)	21	16 76.2%	5 23.8%	0 0.0%	6 28.6%	4 19.0%	4 19.0%	7 33.3%	0 0.0%
無効回答 (Invalid answer)	4	2 50.0%	1 25.0%	1 25.0%	1 25.0%	1 25.0%	0 0.0%	1 25.0%	1 25.0%
計 (Total)	1,300	1,189 91.5%	109 8.4%	2 0.2%	381 29.3%	471 36.2%	288 22.2%	158 12.2%	2 0.2%

Q9.(シラバスで示された到達目標が達成されるように、授業が行われた。.)の回答ごとに見た出席状況、学習時間

(The course was conducted in accordance with the objectives stated in the syllabus.)

	人数 (the number)	回答数(No. of Responses)／回答率(Response rate)							
		出席状況 (attendance)			学習時間 (study time)				
		80%以上 (80% and above)	80%未満 (Less than 80%)	無効回答 (Invalid answer)	2時間以上 (2 hours or more)	1～2時間 未満 (1 hour to less than 2 hours)	30分～ 1時間未満 (30 minutes to less than 1 hour)	30分未満 (Less than 30 minutes)	無効回答 (Invalid answer)
⑥とてもそう思う (Strongly Agree)	777	723 93.1%	54 6.9%	0 0.0%	238 30.6%	290 37.3%	171 22.0%	77 9.9%	1 0.1%
⑤そう思う (Agree)	400	371 92.8%	28 7.0%	1 0.3%	110 27.5%	146 36.5%	98 24.5%	46 11.5%	0 0.0%
④ややそう思う (Somewhat Agree)	82	66 80.5%	16 19.5%	0 0.0%	20 24.4%	26 31.7%	12 14.6%	24 29.3%	0 0.0%
③あまりそう思わない (Somewhat Disagree)	21	13 61.9%	8 38.1%	0 0.0%	6 28.6%	5 23.8%	3 14.3%	7 33.3%	0 0.0%
②そう思わない (Disagree)	11	9 81.8%	2 18.2%	0 0.0%	4 36.4%	2 18.2%	3 27.3%	2 18.2%	0 0.0%
①まったくそう思わない (Strongly Disagree)	6	5 83.3%	1 16.7%	0 0.0%	2 33.3%	1 16.7%	1 16.7%	2 33.3%	0 0.0%
無効回答 (Invalid answer)	3	2 66.7%	0 0.0%	1 33.3%	1 33.3%	1 33.3%	0 0.0%	0 0.0%	1 33.3%
計 (Total)	1,300	1,189 91.5%	109 8.4%	2 0.2%	381 29.3%	471 36.2%	288 22.2%	158 12.2%	2 0.2%

2023年度秋学期「学生授業アンケート」集計結果

(Student Course Evaluation Results for Autumn-Term 2023)

早稲田大学

科目設置箇所名 (Name of School)	全学	設問タイプ (type)	V	履修者数 (No. of Students)	3,949
				回答者数 (No. of Responses)	1,300
				回答率 (Response Rate)	32.9%

※履修情報は、2月13日時点の情報(※Enrollment information as of February 13)

Q10.(課題の量は適切だった。)の回答ごとに見た出席状況、学習時間
(The amount of assignments was appropriate.)

	人数 (the number)	回答数(No. of Responses)／回答率(Response rate)							
		出席状況 (attendance)			学習時間 (study time)				
		80%以上 (80% and above)	80%未満 (Less than 80%)	無効回答 (Invalid answer)	2時間以上 (2 hours or more)	1～2時間 未満 (1 hour to less than 2 hours)	30分～ 1時間未満 (30 minutes to less than 1 hour)	30分未満 (Less than 30 minutes)	無効回答 (Invalid answer)
⑥とてもそう思う (Strongly Agree)	688	652 94.8%	36 5.2%	0 0.0%	178 25.9%	263 38.2%	163 23.7%	83 12.1%	1 0.1%
⑤そう思う (Agree)	383	348 90.9%	34 8.9%	1 0.3%	111 29.0%	138 36.0%	93 24.3%	41 10.7%	0 0.0%
④ややそう思う (Somewhat Agree)	136	115 84.6%	21 15.4%	0 0.0%	46 33.8%	44 32.4%	21 15.4%	25 18.4%	0 0.0%
③あまりそう思わない (Somewhat Disagree)	52	41 78.8%	11 21.2%	0 0.0%	25 48.1%	15 28.8%	8 15.4%	4 7.7%	0 0.0%
②そう思わない (Disagree)	18	16 88.9%	2 11.1%	0 0.0%	9 50.0%	6 33.3%	1 5.6%	2 11.1%	0 0.0%
①まったくそう思わない (Strongly Disagree)	17	13 76.5%	4 23.5%	0 0.0%	9 52.9%	4 23.5%	2 11.8%	2 11.8%	0 0.0%
無効回答 (Invalid answer)	6	4 66.7%	1 16.7%	1 16.7%	3 50.0%	1 16.7%	0 0.0%	1 16.7%	1 16.7%
計 (Total)	1,300	1,189 91.5%	109 8.4%	2 0.2%	381 29.3%	471 36.2%	288 22.2%	158 12.2%	2 0.2%

Q11.(各授業の到達目標を達成するうえで、授業内容と授業形態(対面・リアルタイム配信・オンデマンドなど)の組み合わせは適切だったか。)の回答ごとに見た出席状況、学習時間
(Was the combination of the course content and class modality (in-person, realtime streaming, on-demand) appropriate in achieving each class's objectives?)

	人数 (the number)	回答数(No. of Responses)／回答率(Response rate)							
		出席状況 (attendance)			学習時間 (study time)				
		80%以上 (80% and above)	80%未満 (Less than 80%)	無効回答 (Invalid answer)	2時間以上 (2 hours or more)	1～2時間 未満 (1 hour to less than 2 hours)	30分～ 1時間未満 (30 minutes to less than 1 hour)	30分未満 (Less than 30 minutes)	無効回答 (Invalid answer)
⑥とてもそう思う (Strongly Agree)	677	643 95.0%	34 5.0%	0 0.0%	198 29.2%	246 36.3%	163 24.1%	69 10.2%	1 0.1%
⑤そう思う (Agree)	430	393 91.4%	36 8.4%	1 0.2%	119 27.7%	164 38.1%	93 21.6%	54 12.6%	0 0.0%
④ややそう思う (Somewhat Agree)	109	88 80.7%	21 19.3%	0 0.0%	27 24.8%	41 37.6%	19 17.4%	22 20.2%	0 0.0%
③あまりそう思わない (Somewhat Disagree)	49	35 71.4%	14 28.6%	0 0.0%	20 40.8%	13 26.5%	7 14.3%	9 18.4%	0 0.0%
②そう思わない (Disagree)	14	13 92.9%	1 7.1%	0 0.0%	8 57.1%	3 21.4%	2 14.3%	1 7.1%	0 0.0%
①まったくそう思わない (Strongly Disagree)	16	13 81.3%	3 18.8%	0 0.0%	8 50.0%	3 18.8%	2 12.5%	3 18.8%	0 0.0%
無効回答 (Invalid answer)	5	4 80.0%	0 0.0%	1 20.0%	1 20.0%	1 20.0%	2 40.0%	0 0.0%	1 20.0%
計 (Total)	1,300	1,189 91.5%	109 8.4%	2 0.2%	381 29.3%	471 36.2%	288 22.2%	158 12.2%	2 0.2%

Q12.(総合的にみてこの授業は有意義だった。)の組み合わせは適切だったか。)の回答ごとに見た出席状況、学習時間
(Overall, this course was beneficial.)

	人数 (the number)	回答数(No. of Responses)／回答率(Response rate)							
		出席状況 (attendance)			学習時間 (study time)				
		80%以上 (80% and above)	80%未満 (Less than 80%)	無効回答 (Invalid answer)	2時間以上 (2 hours or more)	1～2時間 未満 (1 hour to less than 2 hours)	30分～ 1時間未満 (30 minutes to less than 1 hour)	30分未満 (Less than 30 minutes)	無効回答 (Invalid answer)
⑥とてもそう思う (Strongly Agree)	758	715 94.3%	42 5.5%	1 0.1%	232 30.6%	285 37.6%	167 22.0%	73 9.6%	1 0.1%
⑤そう思う (Agree)	373	342 91.7%	31 8.3%	0 0.0%	96 25.7%	143 38.3%	92 24.7%	42 11.3%	0 0.0%
④ややそう思う (Somewhat Agree)	103	85 82.5%	18 17.5%	0 0.0%	27 26.2%	28 27.2%	17 16.5%	31 30.1%	0 0.0%
③あまりそう思わない (Somewhat Disagree)	27	18 66.7%	9 33.3%	0 0.0%	9 33.3%	7 25.9%	5 18.5%	6 22.2%	0 0.0%
②そう思わない (Disagree)	15	10 66.7%	5 33.3%	0 0.0%	5 33.3%	6 40.0%	2 13.3%	2 13.3%	0 0.0%
①まったくそう思わない (Strongly Disagree)	15	11 73.3%	4 26.7%	0 0.0%	7 46.7%	2 13.3%	2 13.3%	4 26.7%	0 0.0%
無効回答 (Invalid answer)	9	8 88.9%	0 0.0%	1 11.1%	5 55.6%	0 0.0%	3 33.3%	0 0.0%	1 11.1%
計 (Total)	1,300	1,189 91.5%	109 8.4%	2 0.2%	381 29.3%	471 36.2%	288 22.2%	158 12.2%	2 0.2%

2023年度秋学期「学生授業アンケート」集計結果

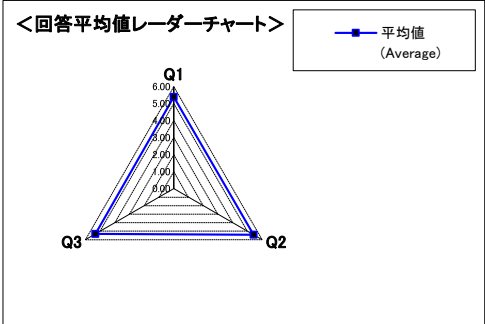
(Student Course Evaluation Results for Autumn-Term 2023)

早稲田大学

科目設置箇所名 (Name of School)	全学	設問タイプ (type)	V	履修者数 (No. of Students)	3,949
				回答者数 (No. of Responses)	1,300
				回答率 (Response Rate)	32.9%

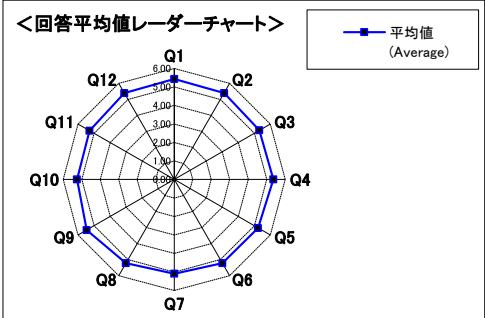
※履修情報は、2月13日時点の情報(※Enrollment information as of February 13)

I. あなた自身のことに関する設問 チャート



設問文(Question text)	平均値 (Average)
Q1.この授業の目的、到達目標、求められた課題について把握していた。	5.39
Q2.この授業を理解するために努力した。	5.42
Q3.この授業の内容をよく理解できた。	5.32

II. この授業についての意見に関する設問 チャート



設問文(Question text)	平均値 (Average)
Q1.音声の途切れやタイムラグではなく、聞き取りやすかった。	5.43
Q2.画面に提示された資料や配布資料などはわかりやすかった。	5.40
Q3.この授業では学生の理解を深めるための工夫(レビューシート、小テスト、小レポート、グループワーク、予復習用の動画配信、クlickカーなど)があった。	5.31
Q4.この授業では効果的に学生の参加(質問や発言など)を促していた。	5.36
Q5.この授業では授業課題や学生の参加に関して効果的なフィードバックがあった。	5.24
Q6.授業を通じて学生が問題や課題を考えたり、見出したりする機会があった。	5.22
Q7.問題や課題について改善策や解決策を議論する機会があった。	5.10
Q8.学生のレベルや理解度を把握して授業が進められた。	5.23
Q9.シラバスで示された到達目標が達成されるように、授業が行われた。	5.46
Q10.課題の量は適切だった。	5.25
Q11.各授業の到達目標を達成するうえで、授業内容と授業形態(対面・リアルタイム配信・オンデマンドなど)の組み合わせは適切だったか。	5.28
Q12.総合的にみてこの授業は有意義だった。	5.38