

2021年度秋学期「学生授業アンケート」集計結果

(Student Course Evaluation Results for Autumn-Term 2021)

早稲田大学

科目設置箇所名 (Name of School)	全学	設問タイプ (type)	I	履修者数 (No. of Students)	167,817
				回答者数 (No. of Responses)	35,731
				回答率 (Response Rate)	21.3%

※履修情報は、2月2日時点の情報(※Enrollment information as of February 2)

I. あなた自身のことについてに関する設問の回答ごとに見た出席状況、学習時間

(The average attendance, and study time at each answer of questions regarding your participations.)

Q1.(この授業への出席状況は、おおよどの程度でしたか。 )の回答ごとに見た学習時間

(Evaluate your class attendance.)

	人数 (the number)	回答数(No. of Responses)／回答率(Response rate)							
		出席状況 (attendance)			学習時間 (study time)				
		80%以上 (80% and above)	80%未満 (Less than 80%)	無効回答 (Invalid answer)	2時間以上 (2 hours or more)	1～2時間 未満 (1 hour to less than 2 hours)	30分～ 1時間未満 (30 minutes to less than 1 hour)	30分未満 (Less than 30 minutes)	無効回答 (Invalid answer)
⑥90%以上 ( 90% and above)	30,672	—	—	—	7,488	9,240	7,925	5,982	37
		—	—	—	24.4%	30.1%	25.8%	19.5%	0.1%
⑤80～90%未満 ( 80 to less than 90%)	2,892	—	—	—	486	751	804	846	5
		—	—	—	16.8%	26.0%	27.8%	29.3%	0.2%
④70～80%未満 (70 to less than 80%)	1,086	—	—	—	110	261	330	379	6
		—	—	—	10.1%	24.0%	30.4%	34.9%	0.6%
③60～70%未満 (60 to less than 70%)	330	—	—	—	20	62	85	163	0
		—	—	—	6.1%	18.8%	25.8%	49.4%	0.0%
②50～60%未満 (50 to less than 60%)	113	—	—	—	11	14	32	56	0
		—	—	—	9.7%	12.4%	28.3%	49.6%	0.0%
①50%未満 (Less than 50% )	399	—	—	—	20	26	38	307	8
		—	—	—	5.0%	6.5%	9.5%	76.9%	2.0%
無効回答 (Invalid answer)	239	—	—	—	10	12	7	7	203
		—	—	—	4.2%	5.0%	2.9%	2.9%	84.9%
計 (Total)	35,731	—	—	—	8,145	10,366	9,221	7,740	259
		—	—	—	22.8%	29.0%	25.8%	21.7%	0.7%

Q2.(1回の授業にあたり、授業時間以外の事前・事後学習のために費やした平均の時間はおおよどの程度でしたか。 )の回答ごとに見た出席状況

(Indicate the average amount of time you spent preparing for and reviewing after each class of this course, not including time spent in class.)

	人数 (the number)	回答数(No. of Responses)／回答率(Response rate)							
		出席状況 (attendance)			学習時間 (study time)				
		80%以上 (80% and above)	80%未満 (Less than 80%)	無効回答 (Invalid answer)	2時間以上 (2 hours or more)	1～2時間 未満 (1 hour to less than 2 hours)	30分～ 1時間未満 (30 minutes to less than 1 hour)	30分未満 (Less than 30 minutes)	無効回答 (Invalid answer)
⑥4時間以上 (4 hours or more)	2,523	2,480	41	2	—	—	—	—	—
		98.3%	1.6%	0.1%	—	—	—	—	—
⑤2時間～4時間未満 ( 2 hours to less than 4 hours)	5,622	5,494	120	8	—	—	—	—	—
		97.7%	2.1%	0.1%	—	—	—	—	—
④1時間～2時間未満 (1 hour to less than 2 hours)	10,366	9,991	363	12	—	—	—	—	—
		96.4%	3.5%	0.1%	—	—	—	—	—
③30分～1時間未満 (30 minutes to less than 1 hour)	9,221	8,729	485	7	—	—	—	—	—
		94.7%	5.3%	0.1%	—	—	—	—	—
②30分未満 ( Less than 30 minutes)	4,680	4,346	329	5	—	—	—	—	—
		92.9%	7.0%	0.1%	—	—	—	—	—
① ほとんどしていない (Almost None )	3,060	2,482	576	2	—	—	—	—	—
		81.1%	18.8%	0.1%	—	—	—	—	—
無効回答 (Invalid answer)	259	42	14	203	—	—	—	—	—
		16.2%	5.4%	78.4%	—	—	—	—	—
計 (Total)	35,731	33,564	1,928	239	—	—	—	—	—
		93.9%	5.4%	0.7%	—	—	—	—	—

Q3.(この授業の目的、到達目標、求められた課題について把握していた。 )の回答ごとに見た出席状況、学習時間

(You understood the objectives, goals, and assigned work for this course.)

	人数 (the number)	回答数(No. of Responses)／回答率(Response rate)							
		出席状況 (attendance)			学習時間 (study time)				
		80%以上 (80% and above)	80%未満 (Less than 80%)	無効回答 (Invalid answer)	2時間以上 (2 hours or more)	1～2時間 未満 (1 hour to less than 2 hours)	30分～ 1時間未満 (30 minutes to less than 1 hour)	30分未満 (Less than 30 minutes)	無効回答 (Invalid answer)
⑥とてもそう思う (Strongly Agree)	13,318	13,047	265	6	4,193	4,115	3,050	1,944	16
		98.0%	2.0%	0.0%	31.5%	30.9%	22.9%	14.6%	0.1%
⑤そう思う (Agree)	14,686	14,084	583	19	2,954	4,472	4,191	3,058	11
		95.9%	4.0%	0.1%	20.1%	30.5%	28.5%	20.8%	0.1%
④ややそう思う (Somewhat Agree)	5,796	5,158	629	9	775	1,459	1,663	1,889	10
		89.0%	10.9%	0.2%	13.4%	25.2%	28.7%	32.6%	0.2%
③あまりそう思わない (Somewhat Disagree)	1,116	873	242	1	150	220	232	514	0
		78.2%	21.7%	0.1%	13.4%	19.7%	20.8%	46.1%	0.0%
②そう思わない (Disagree)	265	183	82	0	25	44	54	142	0
		69.1%	30.9%	0.0%	9.4%	16.6%	20.4%	53.6%	0.0%
①まったくそう思わない (Strongly Disagree)	261	156	104	1	36	32	20	172	1
		59.8%	39.8%	0.4%	13.8%	12.3%	7.7%	65.9%	0.4%
無効回答 (Invalid answer)	289	63	23	203	12	24	11	21	221
		21.8%	8.0%	70.2%	4.2%	8.3%	3.8%	7.3%	76.5%
計 (Total)	35,731	33,564	1,928	239	8,145	10,366	9,221	7,740	259
		93.9%	5.4%	0.7%	22.8%	29.0%	25.8%	21.7%	0.7%

2021年度秋学期「学生授業アンケート」集計結果

(Student Course Evaluation Results for Autumn-Term 2021)

早稲田大学

科目設置箇所名 (Name of School)	全学	設問タイプ (type)	I	履修者数 (No. of Students)	167,817
				回答者数 (No. of Responses)	35,731
				回答率 (Response Rate)	21.3%

※履修情報は、2月2日時点の情報(※Enrollment information as of February 2)

Q4.(この授業を理解するために努力した。)の回答ごとに見た出席状況、学習時間  
(You made efforts to understand the contents of this course.)

	人数 (the number)	回答数(No. of Responses)／回答率(Response rate)							
		出席状況 (attendance)			学習時間 (study time)				
		80%以上 (80% and above)	80%未満 (Less than 80%)	無効回答 (Invalid answer)	2時間以上 (2 hours or more)	1～2時間 未満 (1 hour to less than 2 hours)	30分～ 1時間未満 (30 minutes to less than 1 hour)	30分未満 (Less than 30 minutes)	無効回答 (Invalid answer)
⑥とてもそう思う (Strongly Agree)	15,582	15,282 98.1%	290 1.9%	10 0.1%	5,140 33.0%	4,852 31.1%	3,518 22.6%	2,057 13.2%	15 0.1%
⑤そう思う (Agree)	13,652	13,052 95.6%	583 4.3%	17 0.1%	2,425 17.8%	4,173 30.6%	4,069 29.8%	2,969 21.7%	16 0.1%
④ややそう思う (Somewhat Agree)	4,831	4,226 87.5%	598 12.4%	7 0.1%	465 9.6%	1,128 23.3%	1,392 28.8%	1,840 38.1%	6 0.1%
③あまりそう思わない (Somewhat Disagree)	958	707 73.8%	250 26.1%	1 0.1%	68 7.1%	153 16.0%	187 19.5%	550 57.4%	0 0.0%
②そう思わない (Disagree)	216	136 63.0%	80 37.0%	0 0.0%	16 7.4%	31 14.4%	31 14.4%	138 63.9%	0 0.0%
①まったくそう思わない (Strongly Disagree)	199	93 46.7%	105 52.8%	1 0.5%	15 7.5%	10 5.0%	11 5.5%	162 81.4%	1 0.5%
無効回答 (Invalid answer)	293	68 23.2%	22 7.5%	203 69.3%	16 5.5%	19 6.5%	13 4.4%	24 8.2%	221 75.4%
計 (Total)	35,731	33,564 93.9%	1,928 5.4%	239 0.7%	8,145 22.8%	10,366 29.0%	9,221 25.8%	7,740 21.7%	259 0.7%

Q5.(この授業の内容をよく理解できた。)の回答ごとに見た出席状況、学習時間  
(You gained a good understanding of the contents of this course.)

	人数 (the number)	回答数(No. of Responses)／回答率(Response rate)							
		出席状況 (attendance)			学習時間 (study time)				
		80%以上 (80% and above)	80%未満 (Less than 80%)	無効回答 (Invalid answer)	2時間以上 (2 hours or more)	1～2時間 未満 (1 hour to less than 2 hours)	30分～ 1時間未満 (30 minutes to less than 1 hour)	30分未満 (Less than 30 minutes)	無効回答 (Invalid answer)
⑥とてもそう思う (Strongly Agree)	12,037	11,804 98.1%	223 1.9%	10 0.1%	3,659 30.4%	3,601 29.9%	2,825 23.5%	1,939 16.1%	13 0.1%
⑤そう思う (Agree)	13,605	13,119 96.4%	475 3.5%	11 0.1%	2,735 20.1%	4,163 30.6%	3,878 28.5%	2,814 20.7%	15 0.1%
④ややそう思う (Somewhat Agree)	7,164	6,480 90.5%	673 9.4%	11 0.2%	1,255 17.5%	2,000 27.9%	1,961 27.4%	1,940 27.1%	8 0.1%
③あまりそう思わない (Somewhat Disagree)	1,785	1,498 83.9%	284 15.9%	3 0.2%	321 18.0%	427 23.9%	407 22.8%	629 35.2%	1 0.1%
②そう思わない (Disagree)	477	356 74.6%	121 25.4%	0 0.0%	86 18.0%	102 21.4%	95 19.9%	194 40.7%	0 0.0%
①まったくそう思わない (Strongly Disagree)	360	229 63.6%	130 36.1%	1 0.3%	71 19.7%	53 14.7%	42 11.7%	193 53.6%	1 0.3%
無効回答 (Invalid answer)	303	78 25.7%	22 7.3%	203 67.0%	18 5.9%	20 6.6%	13 4.3%	31 10.2%	221 72.9%
計 (Total)	35,731	33,564 93.9%	1,928 5.4%	239 0.7%	8,145 22.8%	10,366 29.0%	9,221 25.8%	7,740 21.7%	259 0.7%

科目設置箇所名 (Name of School)	全学	設問タイプ (type)	I	履修者数 (No. of Students)	167,817
				回答者数 (No. of Responses)	35,731
				回答率 (Response Rate)	21.3%

※履修情報は、2月2日時点の情報(※Enrollment information as of February 2)

Ⅱ. この授業についての意見に関する設問の回答ごとに見た出席状況、学習時間

(The average attendance, and study time at each answer of questions regarding your opinions in the class.)

Q1.(教員の話し方は適切だった。)の回答ごとに見た出席状況、学習時間

(The instructor's voice was clear.)

	人数 (the number)	回答数(No. of Responses)／回答率(Response rate)							
		出席状況 (attendance)			学習時間 (study time)				
		80%以上 (80% and above)	80%未満 (Less than 80%)	無効回答 (Invalid answer)	2時間以上 (2 hours or more)	1～2時間 未満 (1 hour to less than 2 hours)	30分～ 1時間未満 (30 minutes to less than 1 hour)	30分未満 (Less than 30 minutes)	無効回答 (Invalid answer)
⑥とてもそう思う (Strongly Agree)	16,451	15,950	491	10	4,547	4,932	4,021	2,931	20
		97.0%	3.0%	0.1%	27.6%	30.0%	24.4%	17.8%	0.1%
⑤そう思う (Agree)	11,926	11,340	571	15	2,304	3,499	3,392	2,722	9
		95.1%	4.8%	0.1%	19.3%	29.3%	28.4%	22.8%	0.1%
④ややそう思う (Somewhat Agree)	4,665	4,149	509	7	801	1,333	1,256	1,268	7
		88.9%	10.9%	0.2%	17.2%	28.6%	26.9%	27.2%	0.2%
③あまりそう思わない (Somewhat Disagree)	1,444	1,263	179	2	275	373	343	451	2
		87.5%	12.4%	0.1%	19.0%	25.8%	23.8%	31.2%	0.1%
②そう思わない (Disagree)	463	399	64	0	92	106	100	165	0
		86.2%	13.8%	0.0%	19.9%	22.9%	21.6%	35.6%	0.0%
①まったくそう思わない (Strongly Disagree)	475	382	91	2	103	108	95	168	1
		80.4%	19.2%	0.4%	21.7%	22.7%	20.0%	35.4%	0.2%
無効回答 (Invalid answer)	307	81	23	203	23	15	14	35	220
		26.4%	7.5%	66.1%	7.5%	4.9%	4.6%	11.4%	71.7%
計 (Total)	35,731	33,564	1,928	239	8,145	10,366	9,221	7,740	259
		93.9%	5.4%	0.7%	22.8%	29.0%	25.8%	21.7%	0.7%

Q2.(板書、プロジェクター(パワーポイントなど)、あるいは配布資料などはわかりやすかった。)の回答ごとに見た出席状況、学習時間

(The instructor's boardwork or use of teaching aids (power point slides, handouts, etc.) was helpful.)

	人数 (the number)	回答数(No. of Responses)／回答率(Response rate)							
		出席状況 (attendance)			学習時間 (study time)				
		80%以上 (80% and above)	80%未満 (Less than 80%)	無効回答 (Invalid answer)	2時間以上 (2 hours or more)	1～2時間 未満 (1 hour to less than 2 hours)	30分～ 1時間未満 (30 minutes to less than 1 hour)	30分未満 (Less than 30 minutes)	無効回答 (Invalid answer)
⑥とてもそう思う (Strongly Agree)	15,266	14,818	439	9	4,253	4,548	3,721	2,727	17
		97.1%	2.9%	0.1%	27.9%	29.8%	24.4%	17.9%	0.1%
⑤そう思う (Agree)	11,794	11,231	548	15	2,338	3,519	3,314	2,612	11
		95.2%	4.6%	0.1%	19.8%	29.8%	28.1%	22.1%	0.1%
④ややそう思う (Somewhat Agree)	5,411	4,918	483	10	934	1,548	1,466	1,456	7
		90.9%	8.9%	0.2%	17.3%	28.6%	27.1%	26.9%	0.1%
③あまりそう思わない (Somewhat Disagree)	1,825	1,586	239	0	347	473	461	543	1
		86.9%	13.1%	0.0%	19.0%	25.9%	25.3%	29.8%	0.1%
②そう思わない (Disagree)	573	484	88	1	134	138	128	172	1
		84.5%	15.4%	0.2%	23.4%	24.1%	22.3%	30.0%	0.2%
①まったくそう思わない (Strongly Disagree)	544	434	109	1	118	119	107	199	1
		79.8%	20.0%	0.2%	21.7%	21.9%	19.7%	36.6%	0.2%
無効回答 (Invalid answer)	318	93	22	203	21	21	24	31	221
		29.2%	6.9%	63.8%	6.6%	6.6%	7.5%	9.7%	69.5%
計 (Total)	35,731	33,564	1,928	239	8,145	10,366	9,221	7,740	259
		93.9%	5.4%	0.7%	22.8%	29.0%	25.8%	21.7%	0.7%

Q3.(教員は学生の理解を深めるための工夫(レビューシート、小テスト、小レポート、グループワーク、予復習用の動画配信、クリッカーなど)をした。)の回答ごとに見た出席状況、学習時間

(The instructor made various efforts (Review sheets, quizzes, short essays, group work, pre-class videos, e-clicker, etc.)to enhance student learning.)

	人数 (the number)	回答数(No. of Responses)／回答率(Response rate)							
		出席状況 (attendance)			学習時間 (study time)				
		80%以上 (80% and above)	80%未満 (Less than 80%)	無効回答 (Invalid answer)	2時間以上 (2 hours or more)	1～2時間 未満 (1 hour to less than 2 hours)	30分～ 1時間未満 (30 minutes to less than 1 hour)	30分未満 (Less than 30 minutes)	無効回答 (Invalid answer)
⑥とてもそう思う (Strongly Agree)	14,517	14,120	388	9	4,284	4,493	3,406	2,319	15
		97.3%	2.7%	0.1%	29.5%	30.9%	23.5%	16.0%	0.1%
⑤そう思う (Agree)	11,705	11,151	538	16	2,365	3,508	3,360	2,460	12
		95.3%	4.6%	0.1%	20.2%	30.0%	28.7%	21.0%	0.1%
④ややそう思う (Somewhat Agree)	5,917	5,375	536	6	954	1,646	1,647	1,663	7
		90.8%	9.1%	0.1%	16.1%	27.8%	27.8%	28.1%	0.1%
③あまりそう思わない (Somewhat Disagree)	2,046	1,810	233	3	288	461	534	760	3
		88.5%	11.4%	0.1%	14.1%	22.5%	26.1%	37.1%	0.1%
②そう思わない (Disagree)	639	549	90	0	112	128	143	256	0
		85.9%	14.1%	0.0%	17.5%	20.0%	22.4%	40.1%	0.0%
①まったくそう思わない (Strongly Disagree)	571	453	116	2	116	105	107	242	1
		79.3%	20.3%	0.4%	20.3%	18.4%	18.7%	42.4%	0.2%
無効回答 (Invalid answer)	336	106	27	203	26	25	24	40	221
		31.5%	8.0%	60.4%	7.7%	7.4%	7.1%	11.9%	65.8%
計 (Total)	35,731	33,564	1,928	239	8,145	10,366	9,221	7,740	259
		93.9%	5.4%	0.7%	22.8%	29.0%	25.8%	21.7%	0.7%

2021年度秋学期「学生授業アンケート」集計結果

(Student Course Evaluation Results for Autumn-Term 2021)

早稲田大学

科目設置箇所名 (Name of School)	全学	設問タイプ (type)	I	履修者数 (No. of Students)	167,817
				回答者数 (No. of Responses)	35,731
				回答率 (Response Rate)	21.3%

※履修情報は、2月2日時点の情報(※Enrollment information as of February 2)

Q4.(教員は効果的に学生の参加(質問や発言など)を促した。)の回答ごとに見た出席状況、学習時間  
(The instructor effectively facilitated your participation in the form of questions and constructive comments.)

	人数 (the number)	回答数(No. of Responses)／回答率(Response rate)							
		出席状況 (attendance)			学習時間 (study time)				
		80%以上 (80% and above)	80%未満 (Less than 80%)	無効回答 (Invalid answer)	2時間以上 (2 hours or more)	1～2時間 未満 (1 hour to less than 2 hours)	30分～ 1時間未満 (30 minutes to less than 1 hour)	30分未満 (Less than 30 minutes)	無効回答 (Invalid answer)
⑥とてもそう思う (Strongly Agree)	13,913	13,526 97.2%	377 2.7%	10 0.1%	4,186 30.1%	4,327 31.1%	3,240 23.3%	2,147 15.4%	13 0.1%
⑤そう思う (Agree)	9,877	9,419 95.4%	446 4.5%	12 0.1%	2,116 21.4%	2,955 29.9%	2,818 28.5%	1,981 20.1%	7 0.1%
④ややそう思う (Somewhat Agree)	6,143	5,641 91.8%	498 8.1%	4 0.1%	1,038 16.9%	1,739 28.3%	1,743 28.4%	1,612 26.2%	11 0.2%
③あまりそう思わない (Somewhat Disagree)	3,302	2,996 90.7%	301 9.1%	5 0.2%	445 13.5%	841 25.5%	914 27.7%	1,096 33.2%	6 0.2%
②そう思わない (Disagree)	1,173	1,039 88.6%	133 11.3%	1 0.1%	169 14.4%	288 24.6%	271 23.1%	445 37.9%	0 0.0%
①まったくそう思わない (Strongly Disagree)	979	826 84.4%	150 15.3%	3 0.3%	165 16.9%	189 19.3%	208 21.2%	415 42.4%	2 0.2%
無効回答 (Invalid answer)	344	117 34.0%	23 6.7%	204 59.3%	26 7.6%	27 7.8%	27 7.8%	44 12.8%	220 64.0%
計 (Total)	35,731	33,564 93.9%	1,928 5.4%	239 0.7%	8,145 22.8%	10,366 29.0%	9,221 25.8%	7,740 21.7%	259 0.7%

Q5.(教員は授業課題や学生の参加に関して効果的なフィードバックを行った。)の回答ごとに見た出席状況、学習時間  
(The instructor's feedback on your course assignment and your class participation was helpful and effective.)

	人数 (the number)	回答数(No. of Responses)／回答率(Response rate)							
		出席状況 (attendance)			学習時間 (study time)				
		80%以上 (80% and above)	80%未満 (Less than 80%)	無効回答 (Invalid answer)	2時間以上 (2 hours or more)	1～2時間 未満 (1 hour to less than 2 hours)	30分～ 1時間未満 (30 minutes to less than 1 hour)	30分未満 (Less than 30 minutes)	無効回答 (Invalid answer)
⑥とてもそう思う (Strongly Agree)	13,344	12,975 97.2%	361 2.7%	8 0.1%	4,072 30.5%	4,121 30.9%	3,096 23.2%	2,039 15.3%	16 0.1%
⑤そう思う (Agree)	10,322	9,840 95.3%	469 4.5%	13 0.1%	2,138 20.7%	3,175 30.8%	2,928 28.4%	2,073 20.1%	8 0.1%
④ややそう思う (Somewhat Agree)	6,332	5,803 91.6%	523 8.3%	6 0.1%	987 15.6%	1,743 27.5%	1,844 29.1%	1,749 27.6%	9 0.1%
③あまりそう思わない (Somewhat Disagree)	3,234	2,939 90.9%	291 9.0%	4 0.1%	498 15.4%	815 25.2%	859 26.6%	1,058 32.7%	4 0.1%
②そう思わない (Disagree)	1,132	1,011 89.3%	120 10.6%	1 0.1%	209 18.5%	272 24.0%	256 22.6%	394 34.8%	1 0.1%
①まったくそう思わない (Strongly Disagree)	1,019	880 86.4%	136 13.3%	3 0.3%	219 21.5%	208 20.4%	210 20.6%	381 37.4%	1 0.1%
無効回答 (Invalid answer)	348	116 33.3%	28 8.0%	204 58.6%	22 6.3%	32 9.2%	28 8.0%	46 13.2%	220 63.2%
計 (Total)	35,731	33,564 93.9%	1,928 5.4%	239 0.7%	8,145 22.8%	10,366 29.0%	9,221 25.8%	7,740 21.7%	259 0.7%

Q6.(教員は学生のレベルや理解度を把握して授業を進めた。)の回答ごとに見た出席状況、学習時間  
(The instructor took in to account their students' academic proficiencies and depth of understanding of course content when teaching.)

	人数 (the number)	回答数(No. of Responses)／回答率(Response rate)							
		出席状況 (attendance)			学習時間 (study time)				
		80%以上 (80% and above)	80%未満 (Less than 80%)	無効回答 (Invalid answer)	2時間以上 (2 hours or more)	1～2時間 未満 (1 hour to less than 2 hours)	30分～ 1時間未満 (30 minutes to less than 1 hour)	30分未満 (Less than 30 minutes)	無効回答 (Invalid answer)
⑥とてもそう思う (Strongly Agree)	12,713	12,362 97.2%	340 2.7%	11 0.1%	3,790 29.8%	3,872 30.5%	3,001 23.6%	2,034 16.0%	16 0.1%
⑤そう思う (Agree)	11,821	11,309 95.7%	497 4.2%	15 0.1%	2,372 20.1%	3,529 29.9%	3,379 28.6%	2,527 21.4%	14 0.1%
④ややそう思う (Somewhat Agree)	6,637	6,087 91.7%	543 8.2%	7 0.1%	1,091 16.4%	1,906 28.7%	1,862 28.1%	1,773 26.7%	5 0.1%
③あまりそう思わない (Somewhat Disagree)	2,680	2,374 88.6%	306 11.4%	0 0.0%	514 19.2%	687 25.6%	648 24.2%	828 30.9%	3 0.1%
②そう思わない (Disagree)	795	688 86.5%	106 13.3%	1 0.1%	183 23.0%	179 22.5%	171 21.5%	261 32.8%	1 0.1%
①まったくそう思わない (Strongly Disagree)	754	637 84.5%	114 15.1%	3 0.4%	174 23.1%	163 21.6%	139 18.4%	277 36.7%	1 0.1%
無効回答 (Invalid answer)	331	107 32.3%	22 6.6%	202 61.0%	21 6.3%	30 9.1%	21 6.3%	40 12.1%	219 66.2%
計 (Total)	35,731	33,564 93.9%	1,928 5.4%	239 0.7%	8,145 22.8%	10,366 29.0%	9,221 25.8%	7,740 21.7%	259 0.7%



科目設置箇所名 (Name of School)	全学	設問タイプ (type)	I	履修者数 (No. of Students)	167,817
				回答者数 (No. of Responses)	35,731
				回答率 (Response Rate)	21.3%

※履修情報は、2月2日時点の情報(※Enrollment information as of February 2)

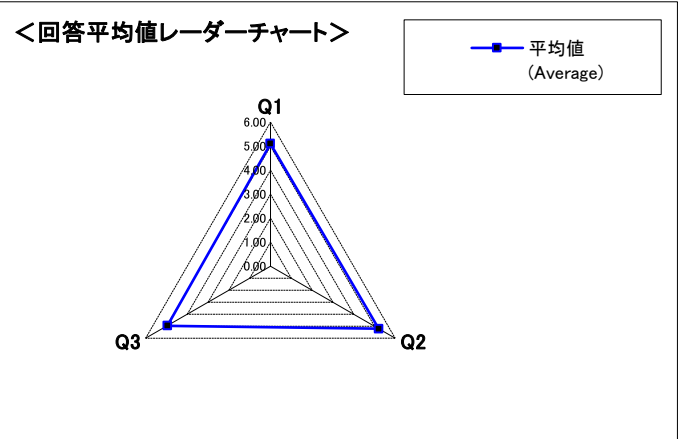
Q7.(シラバスで示された到達目標が達成されるように、授業が行われた。)の回答ごとに見た出席状況、学習時間  
(The course was conducted in accordance with the objectives stated in the syllabus.)

	人数 (the number)	回答数(No. of Responses)／回答率(Response rate)							
		出席状況 (attendance)			学習時間 (study time)				
		80%以上 (80% and above)	80%未満 (Less than 80%)	無効回答 (Invalid answer)	2時間以上 (2 hours or more)	1～2時間 未満 (1 hour to less than 2 hours)	30分～ 1時間未満 (30 minutes to less than 1 hour)	30分未満 (Less than 30 minutes)	無効回答 (Invalid answer)
⑥とてもそう思う (Strongly Agree)	15,045	14,618 97.2%	416 2.8%	11 0.1%	4,385 29.1%	4,611 30.6%	3,507 23.3%	2,523 16.8%	19 0.1%
⑤そう思う (Agree)	13,804	13,114 95.0%	674 4.9%	16 0.1%	2,636 19.1%	4,029 29.2%	3,999 29.0%	3,129 22.7%	11 0.1%
④ややそう思う (Somewhat Agree)	5,038	4,485 89.0%	548 10.9%	5 0.1%	795 15.8%	1,325 26.3%	1,384 27.5%	1,528 30.3%	6 0.1%
③あまりそう思わない (Somewhat Disagree)	888	752 84.7%	135 15.2%	1 0.1%	166 18.7%	242 27.3%	197 22.2%	282 31.8%	1 0.1%
②そう思わない (Disagree)	272	213 78.3%	57 21.0%	2 0.7%	62 22.8%	56 20.6%	51 18.8%	102 37.5%	1 0.4%
①まったくそう思わない (Strongly Disagree)	362	286 79.0%	76 21.0%	0 0.0%	72 19.9%	77 21.3%	67 18.5%	146 40.3%	0 0.0%
無効回答 (Invalid answer)	322	96 29.8%	22 6.8%	204 63.4%	29 9.0%	26 8.1%	16 5.0%	30 9.3%	221 68.6%
計 (Total)	35,731	33,564 93.9%	1,928 5.4%	239 0.7%	8,145 22.8%	10,366 29.0%	9,221 25.8%	7,740 21.7%	259 0.7%

Q8.(総合的にみてこの授業は有意義だった。)の回答ごとに見た出席状況、学習時間  
(Overall, this course was beneficial.)

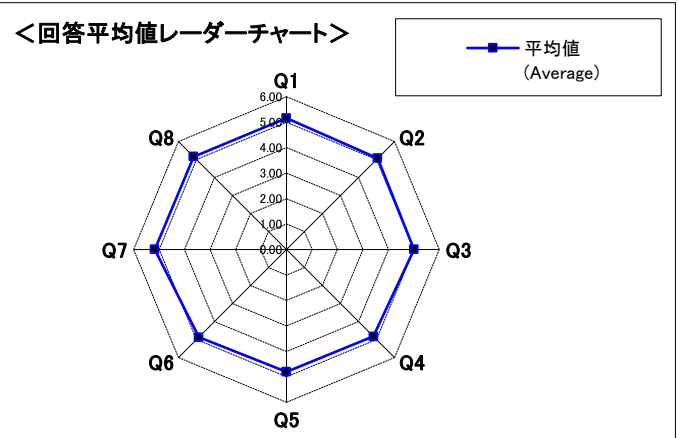
	人数 (the number)	回答数(No. of Responses)／回答率(Response rate)							
		出席状況 (attendance)			学習時間 (study time)				
		80%以上 (80% and above)	80%未満 (Less than 80%)	無効回答 (Invalid answer)	2時間以上 (2 hours or more)	1～2時間 未満 (1 hour to less than 2 hours)	30分～ 1時間未満 (30 minutes to less than 1 hour)	30分未満 (Less than 30 minutes)	無効回答 (Invalid answer)
⑥とてもそう思う (Strongly Agree)	16,231	15,817 97.4%	404 2.5%	10 0.1%	4,601 28.3%	4,975 30.7%	3,896 24.0%	2,738 16.9%	21 0.1%
⑤そう思う (Agree)	12,171	11,565 95.0%	589 4.8%	17 0.1%	2,335 19.2%	3,556 29.2%	3,524 29.0%	2,747 22.6%	9 0.1%
④ややそう思う (Somewhat Agree)	4,845	4,318 89.1%	521 10.8%	6 0.1%	751 15.5%	1,328 27.4%	1,310 27.0%	1,449 29.9%	7 0.1%
③あまりそう思わない (Somewhat Disagree)	1,240	1,036 83.5%	204 16.5%	0 0.0%	238 19.2%	286 23.1%	289 23.3%	426 34.4%	1 0.1%
②そう思わない (Disagree)	450	363 80.7%	85 18.9%	2 0.4%	101 22.4%	92 20.4%	99 22.0%	157 34.9%	1 0.2%
①まったくそう思わない (Strongly Disagree)	491	385 78.4%	105 21.4%	1 0.2%	97 19.8%	110 22.4%	88 17.9%	195 39.7%	1 0.2%
無効回答 (Invalid answer)	303	80 26.4%	20 6.6%	203 67.0%	22 7.3%	19 6.3%	15 5.0%	28 9.2%	219 72.3%
計 (Total)	35,731	33,564 93.9%	1,928 5.4%	239 0.7%	8,145 22.8%	10,366 29.0%	9,221 25.8%	7,740 21.7%	259 0.7%

I. あなた自身のことに関する設問 チャート



設問文(Question text)	平均値 (Average)
Q1.この授業の目的、到達目標、求められた課題について把握していた。	5.10
Q2.この授業を理解するために努力した。	5.21
Q3.この授業の内容をよく理解できた。	4.96

II. この授業についての意見に関する設問 チャート



設問文(Question text)	平均値 (Average)
Q1.教員の話し方は適切だった。	5.16
Q2.板書、プロジェクター(パワーポイントなど)、あるいは配布資料などはわかりやすかった。	5.07
Q3.教員は学生の理解を深めるための工夫(レビューシート、小テスト、小レポート、グループワーク、予復習用の動画配信、クリッカーなど)をした。	5.01
Q4.教員は効果的に学生の参加(質問や発言など)を促した。	4.82
Q5.教員は授業課題や学生の参加に関して効果的なフィードバックを行った。	4.80
Q6.教員は学生のレベルや理解度を把握して授業を進めた。	4.87
Q7.シラバスで示された到達目標が達成されるように、授業が行われた。	5.17
Q8.総合的にみてこの授業は有意義だった。	5.16

科目設置箇所名 (Name of School)	全学	設問タイプ (type)	Ⅱ	履修者数 (No. of Students)	27,348
				回答者数 (No. of Responses)	5,584
				回答率 (Response Rate)	20.4%

※履修情報は、2月2日時点の情報(※Enrollment information as of February 2)

I. あなた自身のことについてに関する設問の回答ごとに見た出席状況、学習時間

(The average attendance, and study time at each answer of questions regarding your participations.)

Q1.(この授業への出席状況は、おおよどの程度でしたか。 )の回答ごとに見た学習時間

(Evaluate your class attendance.)

	人数 (the number)	回答数(No. of Responses)／回答率(Response rate)							
		出席状況 (attendance)			学習時間 (study time)				
		80%以上 (80% and above)	80%未満 (Less than 80%)	無効回答 (Invalid answer)	2時間以上 (2 hours or more)	1～2時間 未満 (1 hour to less than 2 hours)	30分～ 1時間未満 (30 minutes to less than 1 hour)	30分未満 (Less than 30 minutes)	無効回答 (Invalid answer)
⑥90%以上 ( 90% and above)	5,039	—	—	—	1,798	1,480	1,041	713	7
		—	—	—	35.7%	29.4%	20.7%	14.1%	0.1%
⑤80～90%未満 ( 80 to less than 90%)	360	—	—	—	95	87	97	81	0
		—	—	—	26.4%	24.2%	26.9%	22.5%	0.0%
④70～80%未満 (70 to less than 80%)	85	—	—	—	19	31	20	15	0
		—	—	—	22.4%	36.5%	23.5%	17.6%	0.0%
③60～70%未満 (60 to less than 70%)	32	—	—	—	13	8	3	8	0
		—	—	—	40.6%	25.0%	9.4%	25.0%	0.0%
②50～60%未満 (50 to less than 60%)	4	—	—	—	1	1	1	1	0
		—	—	—	25.0%	25.0%	25.0%	25.0%	0.0%
①50%未満 (Less than 50% )	33	—	—	—	4	0	5	24	0
		—	—	—	12.1%	0.0%	15.2%	72.7%	0.0%
無効回答 (Invalid answer)	31	—	—	—	2	0	2	3	24
		—	—	—	6.5%	0.0%	6.5%	9.7%	77.4%
計 (Total)	5,584	—	—	—	1,932	1,607	1,169	845	31
		—	—	—	34.6%	28.8%	20.9%	15.1%	0.6%

Q2.(1回の授業にあたり、授業時間以外の事前・事後学習のために費やした平均の時間はおおよどの程度でしたか。 )の回答ごとに見た出席状況

(Indicate the average amount of time you spent preparing for and reviewing after each class of this course, not including time spent in class.)

	人数 (the number)	回答数(No. of Responses)／回答率(Response rate)							
		出席状況 (attendance)			学習時間 (study time)				
		80%以上 (80% and above)	80%未満 (Less than 80%)	無効回答 (Invalid answer)	2時間以上 (2 hours or more)	1～2時間 未満 (1 hour to less than 2 hours)	30分～ 1時間未満 (30 minutes to less than 1 hour)	30分未満 (Less than 30 minutes)	無効回答 (Invalid answer)
⑥4時間以上 (4 hours or more)	847	831	14	2	—	—	—	—	—
		98.1%	1.7%	0.2%	—	—	—	—	—
⑤2時間～4時間未満 ( 2 hours to less than 4 hours)	1,085	1,062	23	0	—	—	—	—	—
		97.9%	2.1%	0.0%	—	—	—	—	—
④1時間～2時間未満 (1 hour to less than 2 hours)	1,607	1,567	40	0	—	—	—	—	—
		97.5%	2.5%	0.0%	—	—	—	—	—
③30分～1時間未満 (30 minutes to less than 1 hour)	1,169	1,138	29	2	—	—	—	—	—
		97.3%	2.5%	0.2%	—	—	—	—	—
②30分未満 ( Less than 30 minutes)	543	525	17	1	—	—	—	—	—
		96.7%	3.1%	0.2%	—	—	—	—	—
① ほとんどしていない (Almost None )	302	269	31	2	—	—	—	—	—
		89.1%	10.3%	0.7%	—	—	—	—	—
無効回答 (Invalid answer)	31	7	0	24	—	—	—	—	—
		22.6%	0.0%	77.4%	—	—	—	—	—
計 (Total)	5,584	5,399	154	31	—	—	—	—	—
		96.7%	2.8%	0.6%	—	—	—	—	—

Q3.(この授業の目的、到達目標、求められた課題について把握していた。 )の回答ごとに見た出席状況、学習時間

(You understood the objectives, goals, and assigned work for this course.)

	人数 (the number)	回答数(No. of Responses)／回答率(Response rate)							
		出席状況 (attendance)			学習時間 (study time)				
		80%以上 (80% and above)	80%未満 (Less than 80%)	無効回答 (Invalid answer)	2時間以上 (2 hours or more)	1～2時間 未満 (1 hour to less than 2 hours)	30分～ 1時間未満 (30 minutes to less than 1 hour)	30分未満 (Less than 30 minutes)	無効回答 (Invalid answer)
⑥とてもそう思う (Strongly Agree)	2,548	2,514	30	4	1,081	706	468	292	1
		98.7%	1.2%	0.2%	42.4%	27.7%	18.4%	11.5%	0.0%
⑤そう思う (Agree)	2,183	2,132	49	2	645	691	509	338	0
		97.7%	2.2%	0.1%	29.5%	31.7%	23.3%	15.5%	0.0%
④ややそう思う (Somewhat Agree)	646	600	45	1	153	176	154	162	1
		92.9%	7.0%	0.2%	23.7%	27.2%	23.8%	25.1%	0.2%
③あまりそう思わない (Somewhat Disagree)	123	107	16	0	35	28	25	35	0
		87.0%	13.0%	0.0%	28.5%	22.8%	20.3%	28.5%	0.0%
②そう思わない (Disagree)	23	20	3	0	8	4	7	4	0
		87.0%	13.0%	0.0%	34.8%	17.4%	30.4%	17.4%	0.0%
①まったくそう思わない (Strongly Disagree)	24	14	10	0	7	1	3	13	0
		58.3%	41.7%	0.0%	29.2%	4.2%	12.5%	54.2%	0.0%
無効回答 (Invalid answer)	37	12	1	24	3	1	3	1	29
		32.4%	2.7%	64.9%	8.1%	2.7%	8.1%	2.7%	78.4%
計 (Total)	5,584	5,399	154	31	1,932	1,607	1,169	845	31
		96.7%	2.8%	0.6%	34.6%	28.8%	20.9%	15.1%	0.6%

科目設置箇所名 (Name of School)	全学	設問タイプ (type)	Ⅱ	履修者数 (No. of Students)	27,348
				回答者数 (No. of Responses)	5,584
				回答率 (Response Rate)	20.4%

※履修情報は、2月2日時点の情報(※Enrollment information as of February 2)

Q4.(この授業で求められた活動(問題の発見や解決など)に積極的に取り組んだ。)の回答ごとに見た出席状況、学習時間  
(You actively engaged in the required activities (Problem finding and solving, etc..))

	人数 (the number)	回答数(No. of Responses)／回答率(Response rate)							
		出席状況 (attendance)			学習時間 (study time)				
		80%以上 (80% and above)	80%未満 (Less than 80%)	無効回答 (Invalid answer)	2時間以上 (2 hours or more)	1～2時間 未満 (1 hour to less than 2 hours)	30分～ 1時間未満 (30 minutes to less than 1 hour)	30分未満 (Less than 30 minutes)	無効回答 (Invalid answer)
⑥とてもそう思う (Strongly Agree)	2,811	2,781 98.9%	25 0.9%	5 0.2%	1,202 42.8%	807 28.7%	489 17.4%	312 11.1%	1 0.0%
⑤そう思う (Agree)	1,980	1,930 97.5%	48 2.4%	2 0.1%	548 27.7%	614 31.0%	498 25.2%	319 16.1%	1 0.1%
④ややそう思う (Somewhat Agree)	614	569 92.7%	45 7.3%	0 0.0%	137 22.3%	163 26.5%	159 25.9%	155 25.2%	0 0.0%
③あまりそう思わない (Somewhat Disagree)	98	83 84.7%	15 15.3%	0 0.0%	30 30.6%	16 16.3%	20 20.4%	32 32.7%	0 0.0%
②そう思わない (Disagree)	23	17 73.9%	6 26.1%	0 0.0%	6 26.1%	6 26.1%	2 8.7%	9 39.1%	0 0.0%
①まったくそう思わない (Strongly Disagree)	25	11 44.0%	14 56.0%	0 0.0%	8 32.0%	0 0.0%	0 0.0%	17 68.0%	0 0.0%
無効回答 (Invalid answer)	33	8 24.2%	1 3.0%	24 72.7%	1 3.0%	1 3.0%	1 3.0%	1 3.0%	29 87.9%
計 (Total)	5,584	5,399 96.7%	154 2.8%	31 0.6%	1,932 34.6%	1,607 28.8%	1,169 20.9%	845 15.1%	31 0.6%

Q5.(この授業で取り組んだ活動から十分な学びが得られた。)の回答ごとに見た出席状況、学習時間  
(You gained a satisfactory amount of learning while engaging in the class activities.)

	人数 (the number)	回答数(No. of Responses)／回答率(Response rate)							
		出席状況 (attendance)			学習時間 (study time)				
		80%以上 (80% and above)	80%未満 (Less than 80%)	無効回答 (Invalid answer)	2時間以上 (2 hours or more)	1～2時間 未満 (1 hour to less than 2 hours)	30分～ 1時間未満 (30 minutes to less than 1 hour)	30分未満 (Less than 30 minutes)	無効回答 (Invalid answer)
⑥とてもそう思う (Strongly Agree)	2,769	2,734 98.7%	31 1.1%	4 0.1%	1,138 41.1%	795 28.7%	521 18.8%	314 11.3%	1 0.0%
⑤そう思う (Agree)	1,884	1,831 97.2%	51 2.7%	2 0.1%	541 28.7%	576 30.6%	455 24.2%	311 16.5%	1 0.1%
④ややそう思う (Somewhat Agree)	647	603 93.2%	43 6.6%	1 0.2%	180 27.8%	179 27.7%	142 21.9%	146 22.6%	0 0.0%
③あまりそう思わない (Somewhat Disagree)	147	138 93.9%	9 6.1%	0 0.0%	41 27.9%	37 25.2%	32 21.8%	37 25.2%	0 0.0%
②そう思わない (Disagree)	51	45 88.2%	6 11.8%	0 0.0%	14 27.5%	8 15.7%	13 25.5%	16 31.4%	0 0.0%
①まったくそう思わない (Strongly Disagree)	46	33 71.7%	13 28.3%	0 0.0%	15 32.6%	7 15.2%	5 10.9%	19 41.3%	0 0.0%
無効回答 (Invalid answer)	40	15 37.5%	1 2.5%	24 60.0%	3 7.5%	5 12.5%	1 2.5%	2 5.0%	29 72.5%
計 (Total)	5,584	5,399 96.7%	154 2.8%	31 0.6%	1,932 34.6%	1,607 28.8%	1,169 20.9%	845 15.1%	31 0.6%

科目設置箇所名 (Name of School)	全学	設問タイプ (type)	Ⅱ	履修者数 (No. of Students)	27,348
				回答者数 (No. of Responses)	5,584
				回答率 (Response Rate)	20.4%

※履修情報は、2月2日時点の情報(※Enrollment information as of February 2)

Ⅱ. この授業についての意見に関する設問の回答ごとに見た出席状況、学習時間

(The average attendance, and study time at each answer of questions regarding your opinions in the class.)

Q1.(教員は、学生の取り組み(問題の発見や解決など)を支援するような情報提供を行った。 )の回答ごとに見た出席状況、学習時間

(The explanations (Practice exercises, task procedures, providing videos, etc.) provided by instructors (TAs, research associates,and staff included) at the beginning of class were easy to understand.)

	人数 (the number)	回答数(No. of Responses)／回答率(Response rate)							
		出席状況 (attendance)			学習時間 (study time)				
		80%以上 (80% and above)	80%未満 (Less than 80%)	無効回答 (Invalid answer)	2時間以上 (2 hours or more)	1～2時間 未満 (1 hour to less than 2 hours)	30分～ 1時間未満 (30 minutes to less than 1 hour)	30分未満 (Less than 30 minutes)	無効回答 (Invalid answer)
⑥とてもそう思う (Strongly Agree)	2,885	2,837	43	5	1,136	812	562	374	1
		98.3%	1.5%	0.2%	39.4%	28.1%	19.5%	13.0%	0.0%
⑤そう思う (Agree)	1,737	1,689	46	2	484	549	409	294	1
		97.2%	2.6%	0.1%	27.9%	31.6%	23.5%	16.9%	0.1%
④ややそう思う (Somewhat Agree)	617	585	32	0	184	174	142	117	0
		94.8%	5.2%	0.0%	29.8%	28.2%	23.0%	19.0%	0.0%
③あまりそう思わない (Somewhat Disagree)	181	168	13	0	74	44	36	27	0
		92.8%	7.2%	0.0%	40.9%	24.3%	19.9%	14.9%	0.0%
②そう思わない (Disagree)	60	56	4	0	28	12	9	11	0
		93.3%	6.7%	0.0%	46.7%	20.0%	15.0%	18.3%	0.0%
①まったくそう思わない (Strongly Disagree)	62	48	14	0	24	12	8	18	0
		77.4%	22.6%	0.0%	38.7%	19.4%	12.9%	29.0%	0.0%
無効回答 (Invalid answer)	42	16	2	24	2	4	3	4	29
		38.1%	4.8%	57.1%	4.8%	9.5%	7.1%	9.5%	69.0%
計 (Total)	5,584	5,399	154	31	1,932	1,607	1,169	845	31
		96.7%	2.8%	0.6%	34.6%	28.8%	20.9%	15.1%	0.6%

Q2.(教員は、学生が自ら考えたり、行動したりすることを促した。)の回答ごとに見た出席状況、学習時間

(Enough time was provided for students themselves to engage in skills training and experiments.)

	人数 (the number)	回答数(No. of Responses)／回答率(Response rate)							
		出席状況 (attendance)			学習時間 (study time)				
		80%以上 (80% and above)	80%未満 (Less than 80%)	無効回答 (Invalid answer)	2時間以上 (2 hours or more)	1～2時間 未満 (1 hour to less than 2 hours)	30分～ 1時間未満 (30 minutes to less than 1 hour)	30分未満 (Less than 30 minutes)	無効回答 (Invalid answer)
⑥とてもそう思う (Strongly Agree)	3,106	3,053	48	5	1,242	875	607	381	1
		98.3%	1.5%	0.2%	40.0%	28.2%	19.5%	12.3%	0.0%
⑤そう思う (Agree)	1,688	1,646	40	2	487	531	384	285	1
		97.5%	2.4%	0.1%	28.9%	31.5%	22.7%	16.9%	0.1%
④ややそう思う (Somewhat Agree)	571	529	42	0	147	161	137	126	0
		92.6%	7.4%	0.0%	25.7%	28.2%	24.0%	22.1%	0.0%
③あまりそう思わない (Somewhat Disagree)	104	95	9	0	27	24	27	26	0
		91.3%	8.7%	0.0%	26.0%	23.1%	26.0%	25.0%	0.0%
②そう思わない (Disagree)	36	35	1	0	14	6	7	9	0
		97.2%	2.8%	0.0%	38.9%	16.7%	19.4%	25.0%	0.0%
①まったくそう思わない (Strongly Disagree)	43	30	13	0	14	7	6	16	0
		69.8%	30.2%	0.0%	32.6%	16.3%	14.0%	37.2%	0.0%
無効回答 (Invalid answer)	36	11	1	24	1	3	1	2	29
		30.6%	2.8%	66.7%	2.8%	8.3%	2.8%	5.6%	80.6%
計 (Total)	5,584	5,399	154	31	1,932	1,607	1,169	845	31
		96.7%	2.8%	0.6%	34.6%	28.8%	20.9%	15.1%	0.6%

Q3.(教員は学生の取り組みに関して効果的なフィードバックを行った。)の回答ごとに見た出席状況、学習時間

(The instructor's feedback on your work and/or performance was helpful and effective.)

	人数 (the number)	回答数(No. of Responses)／回答率(Response rate)							
		出席状況 (attendance)			学習時間 (study time)				
		80%以上 (80% and above)	80%未満 (Less than 80%)	無効回答 (Invalid answer)	2時間以上 (2 hours or more)	1～2時間 未満 (1 hour to less than 2 hours)	30分～ 1時間未満 (30 minutes to less than 1 hour)	30分未満 (Less than 30 minutes)	無効回答 (Invalid answer)
⑥とてもそう思う (Strongly Agree)	2,741	2,688	49	4	1,073	782	542	343	1
		98.1%	1.8%	0.1%	39.1%	28.5%	19.8%	12.5%	0.0%
⑤そう思う (Agree)	1,632	1,591	39	2	463	503	391	274	1
		97.5%	2.4%	0.1%	28.4%	30.8%	24.0%	16.8%	0.1%
④ややそう思う (Somewhat Agree)	695	664	31	0	206	208	148	133	0
		95.5%	4.5%	0.0%	29.6%	29.9%	21.3%	19.1%	0.0%
③あまりそう思わない (Somewhat Disagree)	275	261	14	0	100	70	62	43	0
		94.9%	5.1%	0.0%	36.4%	25.5%	22.5%	15.6%	0.0%
②そう思わない (Disagree)	93	88	4	1	41	20	11	21	0
		94.6%	4.3%	1.1%	44.1%	21.5%	11.8%	22.6%	0.0%
①まったくそう思わない (Strongly Disagree)	100	85	15	0	45	17	12	26	0
		85.0%	15.0%	0.0%	45.0%	17.0%	12.0%	26.0%	0.0%
無効回答 (Invalid answer)	48	22	2	24	4	7	3	5	29
		45.8%	4.2%	50.0%	8.3%	14.6%	6.3%	10.4%	60.4%
計 (Total)	5,584	5,399	154	31	1,932	1,607	1,169	845	31
		96.7%	2.8%	0.6%	34.6%	28.8%	20.9%	15.1%	0.6%



2021年度秋学期「学生授業アンケート」集計結果

(Student Course Evaluation Results for Autumn-Term 2021)

早稲田大学

科目設置箇所名 (Name of School)	全学	設問タイプ (type)	Ⅱ	履修者数 (No. of Students)	27,348
				回答者数 (No. of Responses)	5,584
				回答率 (Response Rate)	20.4%

※履修情報は、2月2日時点の情報(※Enrollment information as of February 2)

Q4.(教員は学生のレベルや達成状況を把握して授業を進めた。)の回答ごとに見た出席状況、学習時間

(The instructor (TAs, research associates, and staff included) took in to account their students' academic proficiencies and depth of understanding of course content when proceeding with the class.)

	人数 (the number)	回答数(No. of Responses)／回答率(Response rate)							
		出席状況 (attendance)			学習時間 (study time)				
		80%以上 (80% and above)	80%未満 (Less than 80%)	無効回答 (Invalid answer)	2時間以上 (2 hours or more)	1～2時間 未満 (1 hour to less than 2 hours)	30分～ 1時間未満 (30 minutes to less than 1 hour)	30分未満 (Less than 30 minutes)	無効回答 (Invalid answer)
⑥とてもそう思う (Strongly Agree)	2,467	2,421 98.1%	41 1.7%	5 0.2%	975 39.5%	703 28.5%	478 19.4%	310 12.6%	1 0.0%
⑤そう思う (Agree)	1,840	1,790 97.3%	49 2.7%	1 0.1%	529 28.8%	567 30.8%	434 23.6%	310 16.8%	0 0.0%
④ややそう思う (Somewhat Agree)	808	780 96.5%	28 3.5%	0 0.0%	245 30.3%	225 27.8%	190 23.5%	147 18.2%	1 0.1%
③あまりそう思わない (Somewhat Disagree)	273	260 95.2%	12 4.4%	1 0.4%	113 41.4%	73 26.7%	49 17.9%	38 13.9%	0 0.0%
②そう思わない (Disagree)	80	72 90.0%	8 10.0%	0 0.0%	33 41.3%	23 28.8%	9 11.3%	15 18.8%	0 0.0%
①まったくそう思わない (Strongly Disagree)	78	65 83.3%	13 16.7%	0 0.0%	35 44.9%	13 16.7%	7 9.0%	23 29.5%	0 0.0%
無効回答 (Invalid answer)	38	11 28.9%	3 7.9%	24 63.2%	2 5.3%	3 7.9%	2 5.3%	2 5.3%	29 76.3%
計 (Total)	5,584	5,399 96.7%	154 2.8%	31 0.6%	1,932 34.6%	1,607 28.8%	1,169 20.9%	845 15.1%	31 0.6%

Q5.(学生個人での取り組みやグループワークの時間は十分に確保されていた。)の回答ごとに見た出席状況、学習時間

(The instructor provided enough opportunity for individual and/or group work.)

	人数 (the number)	回答数(No. of Responses)／回答率(Response rate)							
		出席状況 (attendance)			学習時間 (study time)				
		80%以上 (80% and above)	80%未満 (Less than 80%)	無効回答 (Invalid answer)	2時間以上 (2 hours or more)	1～2時間 未満 (1 hour to less than 2 hours)	30分～ 1時間未満 (30 minutes to less than 1 hour)	30分未満 (Less than 30 minutes)	無効回答 (Invalid answer)
⑥とてもそう思う (Strongly Agree)	2,830	2,781 98.3%	45 1.6%	4 0.1%	1,089 38.5%	808 28.6%	558 19.7%	374 13.2%	1 0.0%
⑤そう思う (Agree)	1,685	1,637 97.2%	46 2.7%	2 0.1%	506 30.0%	528 31.3%	386 22.9%	264 15.7%	1 0.1%
④ややそう思う (Somewhat Agree)	661	633 95.8%	27 4.1%	1 0.2%	191 28.9%	182 27.5%	163 24.7%	125 18.9%	0 0.0%
③あまりそう思わない (Somewhat Disagree)	210	197 93.8%	13 6.2%	0 0.0%	72 34.3%	50 23.8%	39 18.6%	49 23.3%	0 0.0%
②そう思わない (Disagree)	68	62 91.2%	6 8.8%	0 0.0%	25 36.8%	20 29.4%	10 14.7%	13 19.1%	0 0.0%
①まったくそう思わない (Strongly Disagree)	85	69 81.2%	16 18.8%	0 0.0%	43 50.6%	17 20.0%	8 9.4%	17 20.0%	0 0.0%
無効回答 (Invalid answer)	45	20 44.4%	1 2.2%	24 53.3%	6 13.3%	2 4.4%	5 11.1%	3 6.7%	29 64.4%
計 (Total)	5,584	5,399 96.7%	154 2.8%	31 0.6%	1,932 34.6%	1,607 28.8%	1,169 20.9%	845 15.1%	31 0.6%

Q6.(シラバスで示された到達目標が達成されるように、授業が行われた。)の回答ごとに見た出席状況、学習時間

(The course was conducted in accordance with the objectives stated in the syllabus.)

	人数 (the number)	回答数(No. of Responses)／回答率(Response rate)							
		出席状況 (attendance)			学習時間 (study time)				
		80%以上 (80% and above)	80%未満 (Less than 80%)	無効回答 (Invalid answer)	2時間以上 (2 hours or more)	1～2時間 未満 (1 hour to less than 2 hours)	30分～ 1時間未満 (30 minutes to less than 1 hour)	30分未満 (Less than 30 minutes)	無効回答 (Invalid answer)
⑥とてもそう思う (Strongly Agree)	2,740	2,689 98.1%	47 1.7%	4 0.1%	1,103 40.3%	777 28.4%	521 19.0%	338 12.3%	1 0.0%
⑤そう思う (Agree)	2,027	1,974 97.4%	51 2.5%	2 0.1%	602 29.7%	611 30.1%	476 23.5%	337 16.6%	1 0.0%
④ややそう思う (Somewhat Agree)	584	558 95.5%	26 4.5%	0 0.0%	155 26.5%	172 29.5%	138 23.6%	119 20.4%	0 0.0%
③あまりそう思わない (Somewhat Disagree)	101	89 88.1%	11 10.9%	1 1.0%	36 35.6%	23 22.8%	18 17.8%	24 23.8%	0 0.0%
②そう思わない (Disagree)	45	39 86.7%	6 13.3%	0 0.0%	15 33.3%	12 26.7%	8 17.8%	10 22.2%	0 0.0%
①まったくそう思わない (Strongly Disagree)	39	30 76.9%	9 23.1%	0 0.0%	15 38.5%	7 17.9%	4 10.3%	13 33.3%	0 0.0%
無効回答 (Invalid answer)	48	20 41.7%	4 8.3%	24 50.0%	6 12.5%	5 10.4%	4 8.3%	4 8.3%	29 60.4%
計 (Total)	5,584	5,399 96.7%	154 2.8%	31 0.6%	1,932 34.6%	1,607 28.8%	1,169 20.9%	845 15.1%	31 0.6%

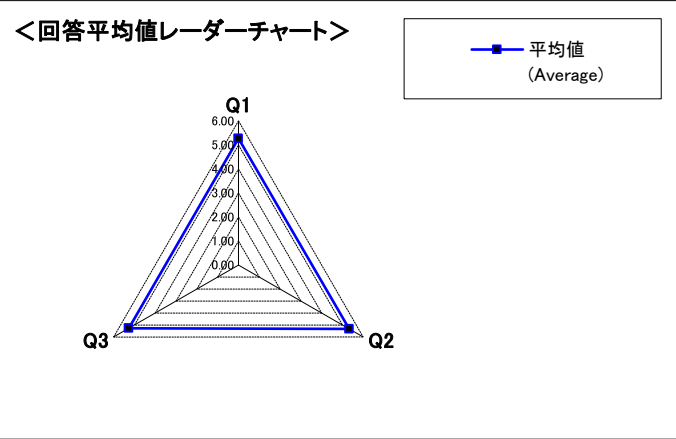
科目設置箇所名 (Name of School)	全学	設問タイプ (type)	Ⅱ	履修者数 (No. of Students)	27,348
				回答者数 (No. of Responses)	5,584
				回答率 (Response Rate)	20.4%

※履修情報は、2月2日時点の情報(※Enrollment information as of February 2)

Q7.(総合的にみてこの授業は有意義だった。)の回答ごとに見た出席状況、学習時間  
(Overall, this course was beneficial.)

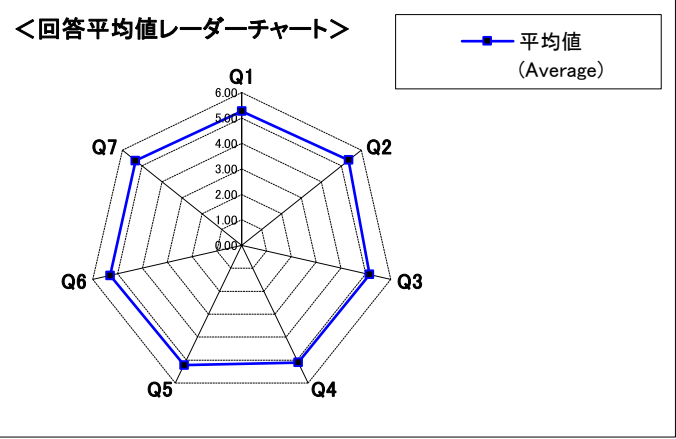
	人数 (the number)	回答数(No. of Responses)／回答率(Response rate)							
		出席状況 (attendance)			学習時間 (study time)				
		80%以上 (80% and above)	80%未満 (Less than 80%)	無効回答 (Invalid answer)	2時間以上 (2 hours or more)	1～2時間 未満 (1 hour to less than 2 hours)	30分～ 1時間未満 (30 minutes to less than 1 hour)	30分未満 (Less than 30 minutes)	無効回答 (Invalid answer)
⑥とてもそう思う (Strongly Agree)	3,036	2,991 98.5%	40 1.3%	5 0.2%	1,206 39.7%	859 28.3%	598 19.7%	372 12.3%	1 0.0%
⑤そう思う (Agree)	1,727	1,673 96.9%	53 3.1%	1 0.1%	494 28.6%	534 30.9%	408 23.6%	290 16.8%	1 0.1%
④ややそう思う (Somewhat Agree)	535	503 94.0%	32 6.0%	0 0.0%	144 26.9%	157 29.3%	114 21.3%	120 22.4%	0 0.0%
③あまりそう思わない (Somewhat Disagree)	116	106 91.4%	9 7.8%	1 0.9%	38 32.8%	31 26.7%	26 22.4%	21 18.1%	0 0.0%
②そう思わない (Disagree)	63	56 88.9%	7 11.1%	0 0.0%	20 31.7%	12 19.0%	11 17.5%	20 31.7%	0 0.0%
①まったくそう思わない (Strongly Disagree)	66	55 83.3%	11 16.7%	0 0.0%	25 37.9%	12 18.2%	9 13.6%	20 30.3%	0 0.0%
無効回答 (Invalid answer)	41	15 36.6%	2 4.9%	24 58.5%	5 12.2%	2 4.9%	3 7.3%	2 4.9%	29 70.7%
計 (Total)	5,584	5,399 96.7%	154 2.8%	31 0.6%	1,932 34.6%	1,607 28.8%	1,169 20.9%	845 15.1%	31 0.6%

Ⅰ. あなた自身のことに関する設問 チャート



設問文(Question text)	平均値 (Average)
Q1.この授業の目的、到達目標、求められた課題について把握していた。	5.27
Q2.この授業で求められた活動(問題の発見や解決など)に積極的に取り組んだ。	5.33
Q3.この授業で取り組んだ活動から十分な学びが得られた。	5.27

Ⅱ. この授業についての意見に関する設問 チャート



設問文(Question text)	平均値 (Average)
Q1.教員は、学生の取り組み(問題の発見や解決など)を支援するような情報提供を行った。	5.27
Q2.教員は、学生が自ら考えたり、行動したりすることを促した。	5.37
Q3.教員は学生の取り組みに関して効果的なフィードバックを行った。	5.15
Q4.教員は学生のレベルや達成状況を把握して授業を進めた。	5.10
Q5.学生個人での取り組みやグループワークの時間は十分に確保されていた。	5.22
Q6.シラバスで示された到達目標が達成されるように、授業が行われた。	5.30
Q7.総合的にみてこの授業は有意義だった。	5.33

科目設置箇所名 (Name of School)	全学	設問タイプ (type)	Ⅲ	履修者数 (No. of Students)	9,201
				回答者数 (No. of Responses)	2,025
				回答率 (Response Rate)	22.0%

※履修情報は、2月2日時点の情報(※Enrollment information as of February 2)

I. あなた自身のことについてに関する設問の回答ごとに見た出席状況、学習時間

(The average attendance, and study time at each answer of questions regarding your participations.)

Q1.(この授業への出席状況は、おおよどの程度でしたか。 )の回答ごとに見た学習時間

(Evaluate your class attendance.)

	人数 (the number)	回答数(No. of Responses)／回答率(Response rate)							
		出席状況 (attendance)			学習時間 (study time)				
		80%以上 (80% and above)	80%未満 (Less than 80%)	無効回答 (Invalid answer)	2時間以上 (2 hours or more)	1～2時間 未満 (1 hour to less than 2 hours)	30分～ 1時間未満 (30 minutes to less than 1 hour)	30分未満 (Less than 30 minutes)	無効回答 (Invalid answer)
⑥90%以上 ( 90% and above)	1,758	—	—	—	979	269	160	347	3
		—	—	—	55.7%	15.3%	9.1%	19.7%	0.2%
⑤80～90%未満 ( 80 to less than 90%)	138	—	—	—	30	15	22	71	0
		—	—	—	21.7%	10.9%	15.9%	51.4%	0.0%
④70～80%未満 (70 to less than 80%)	50	—	—	—	7	7	9	27	0
		—	—	—	14.0%	14.0%	18.0%	54.0%	0.0%
③60～70%未満 (60 to less than 70%)	16	—	—	—	5	1	2	8	0
		—	—	—	31.3%	6.3%	12.5%	50.0%	0.0%
②50～60%未満 (50 to less than 60%)	9	—	—	—	2	1	0	6	0
		—	—	—	22.2%	11.1%	0.0%	66.7%	0.0%
①50%未満 (Less than 50% )	18	—	—	—	2	0	3	12	1
		—	—	—	11.1%	0.0%	16.7%	66.7%	5.6%
無効回答 (Invalid answer)	36	—	—	—	0	1	0	1	34
		—	—	—	0.0%	2.8%	0.0%	2.8%	94.4%
計 (Total)	2,025	—	—	—	1,025	294	196	472	38
		—	—	—	50.6%	14.5%	9.7%	23.3%	1.9%

Q2.(1回の授業にあたり、授業の事前準備や練習にどのくらい取り組みましたか。 )の回答ごとに見た出席状況

(Indicate the average amount of time you spent preparing for and reviewing after each class of this course, not including time spent in class.)

	人数 (the number)	回答数(No. of Responses)／回答率(Response rate)							
		出席状況 (attendance)			学習時間 (study time)				
		80%以上 (80% and above)	80%未満 (Less than 80%)	無効回答 (Invalid answer)	2時間以上 (2 hours or more)	1～2時間 未満 (1 hour to less than 2 hours)	30分～ 1時間未満 (30 minutes to less than 1 hour)	30分未満 (Less than 30 minutes)	無効回答 (Invalid answer)
⑥4時間以上 (4 hours or more)	662	654	8	0	—	—	—	—	—
		98.8%	1.2%	0.0%	—	—	—	—	—
⑤2時間～4時間未満 ( 2 hours to less than 4 hours)	363	355	8	0	—	—	—	—	—
		97.8%	2.2%	0.0%	—	—	—	—	—
④1時間～2時間未満 (1 hour to less than 2 hours)	294	284	9	1	—	—	—	—	—
		96.6%	3.1%	0.3%	—	—	—	—	—
③30分～1時間未満 (30 minutes to less than 1 hour)	196	182	14	0	—	—	—	—	—
		92.9%	7.1%	0.0%	—	—	—	—	—
②30分未満 ( Less than 30 minutes)	175	164	10	1	—	—	—	—	—
		93.7%	5.7%	0.6%	—	—	—	—	—
① ほとんどしていない (Almost None )	297	254	43	0	—	—	—	—	—
		85.5%	14.5%	0.0%	—	—	—	—	—
無効回答 (Invalid answer)	38	3	1	34	—	—	—	—	—
		7.9%	2.6%	89.5%	—	—	—	—	—
計 (Total)	2,025	1,896	93	36	—	—	—	—	—
		93.6%	4.6%	1.8%	—	—	—	—	—

Q3.(この授業の目的、到達目標、求められた課題について把握していた。 )の回答ごとに見た出席状況、学習時間

(You understood the objectives, goals, and assigned work for this course.)

	人数 (the number)	回答数(No. of Responses)／回答率(Response rate)							
		出席状況 (attendance)			学習時間 (study time)				
		80%以上 (80% and above)	80%未満 (Less than 80%)	無効回答 (Invalid answer)	2時間以上 (2 hours or more)	1～2時間 未満 (1 hour to less than 2 hours)	30分～ 1時間未満 (30 minutes to less than 1 hour)	30分未満 (Less than 30 minutes)	無効回答 (Invalid answer)
⑥とてもそう思う (Strongly Agree)	854	825	28	1	428	114	68	242	2
		96.6%	3.3%	0.1%	50.1%	13.3%	8.0%	28.3%	0.2%
⑤そう思う (Agree)	803	773	29	1	416	133	90	163	1
		96.3%	3.6%	0.1%	51.8%	16.6%	11.2%	20.3%	0.1%
④ややそう思う (Somewhat Agree)	257	235	22	0	136	39	26	56	0
		91.4%	8.6%	0.0%	52.9%	15.2%	10.1%	21.8%	0.0%
③あまりそう思わない (Somewhat Disagree)	52	45	7	0	30	7	11	4	0
		86.5%	13.5%	0.0%	57.7%	13.5%	21.2%	7.7%	0.0%
②そう思わない (Disagree)	7	5	2	0	4	0	1	2	0
		71.4%	28.6%	0.0%	57.1%	0.0%	14.3%	28.6%	0.0%
①まったくそう思わない (Strongly Disagree)	13	10	3	0	9	0	0	4	0
		76.9%	23.1%	0.0%	69.2%	0.0%	0.0%	30.8%	0.0%
無効回答 (Invalid answer)	39	3	2	34	2	1	0	1	35
		7.7%	5.1%	87.2%	5.1%	2.6%	0.0%	2.6%	89.7%
計 (Total)	2,025	1,896	93	36	1,025	294	196	472	38
		93.6%	4.6%	1.8%	50.6%	14.5%	9.7%	23.3%	1.9%

2021年度秋学期「学生授業アンケート」集計結果  
(Student Course Evaluation Results for Autumn-Term 2021)

早稲田大学

科目設置箇所名 (Name of School)	全学	設問タイプ (type)	Ⅲ	履修者数 (No. of Students)	9,201
				回答者数 (No. of Responses)	2,025
				回答率 (Response Rate)	22.0%

※履修情報は、2月2日時点の情報(※Enrollment information as of February 2)

Q4.(この授業での学習内容または技術を修得するために努力した。)の回答ごとにみた出席状況、学習時間  
(You made efforts to acquire the content and skills taught in this course.)

	人数 (the number)	回答数(No. of Responses)／回答率(Response rate)							
		出席状況 (attendance)			学習時間 (study time)				
		80%以上 (80% and above)	80%未満 (Less than 80%)	無効回答 (Invalid answer)	2時間以上 (2 hours or more)	1～2時間 未満 (1 hour to less than 2 hours)	30分～ 1時間未満 (30 minutes to less than 1 hour)	30分未満 (Less than 30 minutes)	無効回答 (Invalid answer)
⑥とてもそう思う (Strongly Agree)	1,082	1,055 97.5%	26 2.4%	1 0.1%	591 54.6%	138 12.8%	85 7.9%	265 24.5%	3 0.3%
⑤そう思う (Agree)	664	639 96.2%	24 3.6%	1 0.2%	324 48.8%	120 18.1%	75 11.3%	145 21.8%	0 0.0%
④ややそう思う (Somewhat Agree)	172	155 90.1%	17 9.9%	0 0.0%	83 48.3%	27 15.7%	26 15.1%	36 20.9%	0 0.0%
③あまりそう思わない (Somewhat Disagree)	44	28 63.6%	16 36.4%	0 0.0%	14 31.8%	5 11.4%	8 18.2%	17 38.6%	0 0.0%
②そう思わない (Disagree)	10	6 60.0%	4 40.0%	0 0.0%	3 30.0%	3 30.0%	1 10.0%	3 30.0%	0 0.0%
①まったくそう思わない (Strongly Disagree)	12	8 66.7%	4 33.3%	0 0.0%	6 50.0%	0 0.0%	1 8.3%	5 41.7%	0 0.0%
無効回答 (Invalid answer)	41	5 12.2%	2 4.9%	34 82.9%	4 9.8%	1 2.4%	0 0.0%	1 2.4%	35 85.4%
計 (Total)	2,025	1,896 93.6%	93 4.6%	36 1.8%	1,025 50.6%	294 14.5%	196 9.7%	472 23.3%	38 1.9%

Q5.(この授業の学習内容または技術をよく修得できた。)の回答ごとにみた出席状況、学習時間  
(You were able to acquire the content and skills taught in this course.)

	人数 (the number)	回答数(No. of Responses)／回答率(Response rate)							
		出席状況 (attendance)			学習時間 (study time)				
		80%以上 (80% and above)	80%未満 (Less than 80%)	無効回答 (Invalid answer)	2時間以上 (2 hours or more)	1～2時間 未満 (1 hour to less than 2 hours)	30分～ 1時間未満 (30 minutes to less than 1 hour)	30分未満 (Less than 30 minutes)	無効回答 (Invalid answer)
⑥とてもそう思う (Strongly Agree)	781	753 96.4%	27 3.5%	1 0.1%	376 48.1%	106 13.6%	58 7.4%	238 30.5%	3 0.4%
⑤そう思う (Agree)	722	696 96.4%	25 3.5%	1 0.1%	368 51.0%	127 17.6%	78 10.8%	149 20.6%	0 0.0%
④ややそう思う (Somewhat Agree)	353	333 94.3%	20 5.7%	0 0.0%	201 56.9%	49 13.9%	47 13.3%	56 15.9%	0 0.0%
③あまりそう思わない (Somewhat Disagree)	84	75 89.3%	9 10.7%	0 0.0%	50 59.5%	9 10.7%	9 10.7%	16 19.0%	0 0.0%
②そう思わない (Disagree)	19	15 78.9%	4 21.1%	0 0.0%	11 57.9%	2 10.5%	2 10.5%	4 21.1%	0 0.0%
①まったくそう思わない (Strongly Disagree)	22	17 77.3%	5 22.7%	0 0.0%	15 68.2%	0 0.0%	1 4.5%	6 27.3%	0 0.0%
無効回答 (Invalid answer)	44	7 15.9%	3 6.8%	34 77.3%	4 9.1%	1 2.3%	1 2.3%	3 6.8%	35 79.5%
計 (Total)	2,025	1,896 93.6%	93 4.6%	36 1.8%	1,025 50.6%	294 14.5%	196 9.7%	472 23.3%	38 1.9%



2021年度秋学期「学生授業アンケート」集計結果

(Student Course Evaluation Results for Autumn-Term 2021)

早稲田大学

科目設置箇所名 (Name of School)	全学	設問タイプ (type)	Ⅲ	履修者数 (No. of Students)	9,201
				回答者数 (No. of Responses)	2,025
				回答率 (Response Rate)	22.0%

※履修情報は、2月2日時点の情報(※Enrollment information as of February 2)

Ⅱ. この授業についての意見に関する設問の回答ごとに見た出席状況、学習時間

(The average attendance, and study time at each answer of questions regarding your opinions in the class.)

Q1.(教員(TA、助手、職員を含む))による事前説明(模擬演習、作業手順、映像の提示など)は分かりやすかった。)の回答ごとに見た出席状況、学習時間

(The explanations (Practice exercises, task procedures, providing videos, etc.) provided by instructors (TAs, research associates,and staff included) at the beginning of class were easy to understand.)

	人数 (the number)	回答数(No. of Responses)／回答率(Response rate)							
		出席状況 (attendance)			学習時間 (study time)				
		80%以上 (80% and above)	80%未満 (Less than 80%)	無効回答 (Invalid answer)	2時間以上 (2 hours or more)	1～2時間 未満 (1 hour to less than 2 hours)	30分～ 1時間未満 (30 minutes to less than 1 hour)	30分未満 (Less than 30 minutes)	無効回答 (Invalid answer)
⑥とてもそう思う (Strongly Agree)	883	845	37	1	397	114	88	282	2
		95.7%	4.2%	0.1%	45.0%	12.9%	10.0%	31.9%	0.2%
⑤そう思う (Agree)	686	661	24	1	368	119	64	134	1
		96.4%	3.5%	0.1%	53.6%	17.3%	9.3%	19.5%	0.1%
④ややそう思う (Somewhat Agree)	285	266	19	0	165	43	32	45	0
		93.3%	6.7%	0.0%	57.9%	15.1%	11.2%	15.8%	0.0%
③あまりそう思わない (Somewhat Disagree)	88	82	6	0	60	15	9	4	0
		93.2%	6.8%	0.0%	68.2%	17.0%	10.2%	4.5%	0.0%
②そう思わない (Disagree)	23	22	1	0	18	1	1	3	0
		95.7%	4.3%	0.0%	78.3%	4.3%	4.3%	13.0%	0.0%
①まったくそう思わない (Strongly Disagree)	18	14	4	0	14	0	2	2	0
		77.8%	22.2%	0.0%	77.8%	0.0%	11.1%	11.1%	0.0%
無効回答 (Invalid answer)	42	6	2	34	3	2	0	2	35
		14.3%	4.8%	81.0%	7.1%	4.8%	0.0%	4.8%	83.3%
計 (Total)	2,025	1,896	93	36	1,025	294	196	472	38
		93.6%	4.6%	1.8%	50.6%	14.5%	9.7%	23.3%	1.9%

Q2.(学生自身が実技や実験などに取り組む時間が十分に確保されていた。)の回答ごとに見た出席状況、学習時間

(Enough time was provided for students themselves to engage in skills training and experiments.)

	人数 (the number)	回答数(No. of Responses)／回答率(Response rate)							
		出席状況 (attendance)			学習時間 (study time)				
		80%以上 (80% and above)	80%未満 (Less than 80%)	無効回答 (Invalid answer)	2時間以上 (2 hours or more)	1～2時間 未満 (1 hour to less than 2 hours)	30分～ 1時間未満 (30 minutes to less than 1 hour)	30分未満 (Less than 30 minutes)	無効回答 (Invalid answer)
⑥とてもそう思う (Strongly Agree)	981	943	37	1	438	127	101	313	2
		96.1%	3.8%	0.1%	44.6%	12.9%	10.3%	31.9%	0.2%
⑤そう思う (Agree)	628	599	28	1	338	118	56	116	0
		95.4%	4.5%	0.2%	53.8%	18.8%	8.9%	18.5%	0.0%
④ややそう思う (Somewhat Agree)	238	222	16	0	144	38	26	29	1
		93.3%	6.7%	0.0%	60.5%	16.0%	10.9%	12.2%	0.4%
③あまりそう思わない (Somewhat Disagree)	91	85	6	0	65	7	12	7	0
		93.4%	6.6%	0.0%	71.4%	7.7%	13.2%	7.7%	0.0%
②そう思わない (Disagree)	21	20	1	0	18	2	0	1	0
		95.2%	4.8%	0.0%	85.7%	9.5%	0.0%	4.8%	0.0%
①まったくそう思わない (Strongly Disagree)	23	20	3	0	19	0	1	3	0
		87.0%	13.0%	0.0%	82.6%	0.0%	4.3%	13.0%	0.0%
無効回答 (Invalid answer)	43	7	2	34	3	2	0	3	35
		16.3%	4.7%	79.1%	7.0%	4.7%	0.0%	7.0%	81.4%
計 (Total)	2,025	1,896	93	36	1,025	294	196	472	38
		93.6%	4.6%	1.8%	50.6%	14.5%	9.7%	23.3%	1.9%

Q3.(教員(TA、助手、職員を含む))は学生の実習を効果的にサポートした。)の回答ごとに見た出席状況、学習時間

(The instructor (TA, assistant, and/or staff) effectively supported your in-class work.)

	人数 (the number)	回答数(No. of Responses)／回答率(Response rate)							
		出席状況 (attendance)			学習時間 (study time)				
		80%以上 (80% and above)	80%未満 (Less than 80%)	無効回答 (Invalid answer)	2時間以上 (2 hours or more)	1～2時間 未満 (1 hour to less than 2 hours)	30分～ 1時間未満 (30 minutes to less than 1 hour)	30分未満 (Less than 30 minutes)	無効回答 (Invalid answer)
⑥とてもそう思う (Strongly Agree)	959	921	37	1	444	128	101	283	3
		96.0%	3.9%	0.1%	46.3%	13.3%	10.5%	29.5%	0.3%
⑤そう思う (Agree)	666	638	27	1	347	117	59	143	0
		95.8%	4.1%	0.2%	52.1%	17.6%	8.9%	21.5%	0.0%
④ややそう思う (Somewhat Agree)	259	243	16	0	159	38	25	37	0
		93.8%	6.2%	0.0%	61.4%	14.7%	9.7%	14.3%	0.0%
③あまりそう思わない (Somewhat Disagree)	52	48	4	0	37	8	5	2	0
		92.3%	7.7%	0.0%	71.2%	15.4%	9.6%	3.8%	0.0%
②そう思わない (Disagree)	27	23	4	0	19	1	5	2	0
		85.2%	14.8%	0.0%	70.4%	3.7%	18.5%	7.4%	0.0%
①まったくそう思わない (Strongly Disagree)	21	18	3	0	17	1	1	2	0
		85.7%	14.3%	0.0%	81.0%	4.8%	4.8%	9.5%	0.0%
無効回答 (Invalid answer)	41	5	2	34	2	1	0	3	35
		12.2%	4.9%	82.9%	4.9%	2.4%	0.0%	7.3%	85.4%
計 (Total)	2,025	1,896	93	36	1,025	294	196	472	38
		93.6%	4.6%	1.8%	50.6%	14.5%	9.7%	23.3%	1.9%

2021年度秋学期「学生授業アンケート」集計結果

(Student Course Evaluation Results for Autumn-Term 2021)

早稲田大学

科目設置箇所名 (Name of School)	全学	設問タイプ (type)	Ⅲ	履修者数 (No. of Students)	9,201
				回答者数 (No. of Responses)	2,025
				回答率 (Response Rate)	22.0%

※履修情報は、2月2日時点の情報(※Enrollment information as of February 2)

Q4.(教員(TA、助手、職員を含む)は学生のレベルや進捗状況を把握して授業を進めた。)の回答ごとに見た出席状況、学習時間

(The instructor (TAs, research associates, and staff included) took in to account their students' academic proficiencies and depth of understanding of course content when proceeding with the class.)

	人数 (the number)	回答数(No. of Responses)／回答率(Response rate)							
		出席状況 (attendance)			学習時間 (study time)				
		80%以上 (80% and above)	80%未満 (Less than 80%)	無効回答 (Invalid answer)	2時間以上 (2 hours or more)	1～2時間 未満 (1 hour to less than 2 hours)	30分～ 1時間未満 (30 minutes to less than 1 hour)	30分未満 (Less than 30 minutes)	無効回答 (Invalid answer)
⑥とてもそう思う (Strongly Agree)	847	811	35	1	377	107	91	270	2
		95.7%	4.1%	0.1%	44.5%	12.6%	10.7%	31.9%	0.2%
⑤そう思う (Agree)	683	658	24	1	350	126	63	144	0
		96.3%	3.5%	0.1%	51.2%	18.4%	9.2%	21.1%	0.0%
④ややそう思う (Somewhat Agree)	281	262	19	0	175	42	23	40	1
		93.2%	6.8%	0.0%	62.3%	14.9%	8.2%	14.2%	0.4%
③あまりそう思わない (Somewhat Disagree)	115	107	8	0	73	15	14	13	0
		93.0%	7.0%	0.0%	63.5%	13.0%	12.2%	11.3%	0.0%
②そう思わない (Disagree)	24	24	0	0	20	2	1	1	0
		100.0%	0.0%	0.0%	83.3%	8.3%	4.2%	4.2%	0.0%
①まったくそう思わない (Strongly Disagree)	34	29	5	0	27	1	4	2	0
		85.3%	14.7%	0.0%	79.4%	2.9%	11.8%	5.9%	0.0%
無効回答 (Invalid answer)	41	5	2	34	3	1	0	2	35
		12.2%	4.9%	82.9%	7.3%	2.4%	0.0%	4.9%	85.4%
計 (Total)	2,025	1,896	93	36	1,025	294	196	472	38
		93.6%	4.6%	1.8%	50.6%	14.5%	9.7%	23.3%	1.9%

Q5.(シラバスで示された到達目標が達成されるように、授業が行われた。)の回答ごとに見た出席状況、学習時間

(The course was conducted in accordance with the objectives stated in the syllabus.)

	人数 (the number)	回答数(No. of Responses)／回答率(Response rate)							
		出席状況 (attendance)			学習時間 (study time)				
		80%以上 (80% and above)	80%未満 (Less than 80%)	無効回答 (Invalid answer)	2時間以上 (2 hours or more)	1～2時間 未満 (1 hour to less than 2 hours)	30分～ 1時間未満 (30 minutes to less than 1 hour)	30分未満 (Less than 30 minutes)	無効回答 (Invalid answer)
⑥とてもそう思う (Strongly Agree)	877	840	36	1	402	118	89	266	2
		95.8%	4.1%	0.1%	45.8%	13.5%	10.1%	30.3%	0.2%
⑤そう思う (Agree)	763	734	28	1	405	130	72	155	1
		96.2%	3.7%	0.1%	53.1%	17.0%	9.4%	20.3%	0.1%
④ややそう思う (Somewhat Agree)	256	235	21	0	151	38	24	43	0
		91.8%	8.2%	0.0%	59.0%	14.8%	9.4%	16.8%	0.0%
③あまりそう思わない (Somewhat Disagree)	44	41	3	0	29	4	6	5	0
		93.2%	6.8%	0.0%	65.9%	9.1%	13.6%	11.4%	0.0%
②そう思わない (Disagree)	19	17	2	0	17	1	1	0	0
		89.5%	10.5%	0.0%	89.5%	5.3%	5.3%	0.0%	0.0%
①まったくそう思わない (Strongly Disagree)	22	21	1	0	18	1	2	1	0
		95.5%	4.5%	0.0%	81.8%	4.5%	9.1%	4.5%	0.0%
無効回答 (Invalid answer)	44	8	2	34	3	2	2	2	35
		18.2%	4.5%	77.3%	6.8%	4.5%	4.5%	4.5%	79.5%
計 (Total)	2,025	1,896	93	36	1,025	294	196	472	38
		93.6%	4.6%	1.8%	50.6%	14.5%	9.7%	23.3%	1.9%

Q6.(総合的にみてこの授業は有意義だった。)の回答ごとに見た出席状況、学習時間

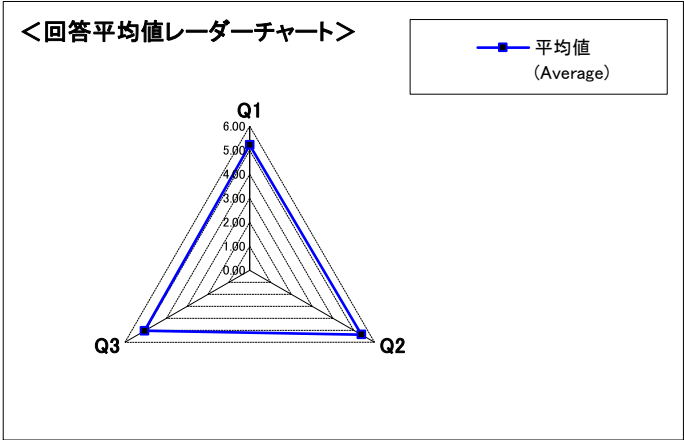
(Overall, this course was beneficial.)

	人数 (the number)	回答数(No. of Responses)／回答率(Response rate)							
		出席状況 (attendance)			学習時間 (study time)				
		80%以上 (80% and above)	80%未満 (Less than 80%)	無効回答 (Invalid answer)	2時間以上 (2 hours or more)	1～2時間 未満 (1 hour to less than 2 hours)	30分～ 1時間未満 (30 minutes to less than 1 hour)	30分未満 (Less than 30 minutes)	無効回答 (Invalid answer)
⑥とてもそう思う (Strongly Agree)	949	909	39	1	418	129	100	299	3
		95.8%	4.1%	0.1%	44.0%	13.6%	10.5%	31.5%	0.3%
⑤そう思う (Agree)	631	605	25	1	340	115	62	114	0
		95.9%	4.0%	0.2%	53.9%	18.2%	9.8%	18.1%	0.0%
④ややそう思う (Somewhat Agree)	257	240	17	0	158	38	18	42	1
		93.4%	6.6%	0.0%	61.5%	14.8%	7.0%	16.3%	0.4%
③あまりそう思わない (Somewhat Disagree)	73	67	6	0	50	7	10	6	0
		91.8%	8.2%	0.0%	68.5%	9.6%	13.7%	8.2%	0.0%
②そう思わない (Disagree)	28	26	2	0	19	2	2	5	0
		92.9%	7.1%	0.0%	67.9%	7.1%	7.1%	17.9%	0.0%
①まったくそう思わない (Strongly Disagree)	45	42	3	0	36	2	4	3	0
		93.3%	6.7%	0.0%	80.0%	4.4%	8.9%	6.7%	0.0%
無効回答 (Invalid answer)	42	7	1	34	4	1	0	3	34
		16.7%	2.4%	81.0%	9.5%	2.4%	0.0%	7.1%	81.0%
計 (Total)	2,025	1,896	93	36	1,025	294	196	472	38
		93.6%	4.6%	1.8%	50.6%	14.5%	9.7%	23.3%	1.9%

科目設置箇所名 (Name of School)	全学	設問タイプ (type)	Ⅲ	履修者数 (No. of Students)	9,201
				回答者数 (No. of Responses)	2,025
				回答率 (Response Rate)	22.0%

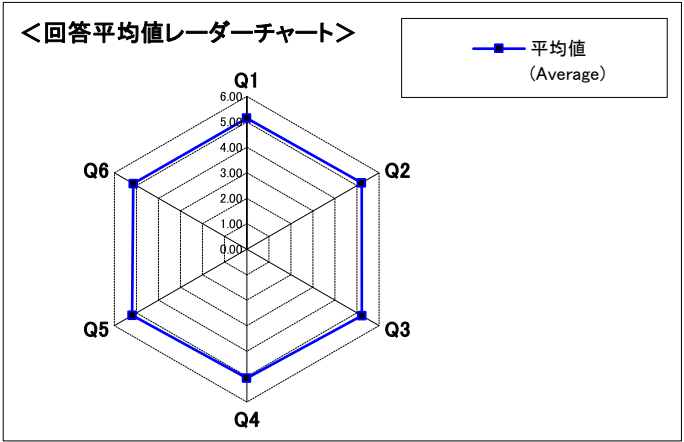
※履修情報は、2月2日時点の情報(※Enrollment information as of February 2)

I．あなた自身のことに関する設問   チャート



設問文(Question text)	平均値 (Average)
Q1.この授業の目的、到達目標、求められた課題について把握していた。	5.21
Q2.この授業での学習内容または技術を修得するために努力した。	5.38
Q3.この授業の学習内容または技術をよく修得できた。	5.06

Ⅱ．この授業についての意見に関する設問   チャート



設問文(Question text)	平均値 (Average)
Q1.教員(TA、助手、職員を含む)による事前説明(模擬演習、作業手順、映像の提示など)は分かりやすかった。	5.14
Q2.学生自身が実技や実験などに取り組む時間が十分に確保されていた。	5.20
Q3.教員(TA、助手、職員を含む)は学生の実習を効果的にサポートした。	5.22
Q4.教員(TA、助手、職員を含む)は学生のレベルや進捗状況を把握して授業を進めた。	5.06
Q5.シラバスで示された到達目標が達成されるように、授業が行われた。	5.20
Q6.総合的にみてこの授業は有意義だった。	5.14

科目設置箇所名 (Name of School)	全学	設問タイプ (type)	IV	履修者数 (No. of Students)	81,798
				回答者数 (No. of Responses)	13,689
				回答率 (Response Rate)	16.7%

※履修情報は、2月2日時点の情報(※Enrollment information as of February 2)

I. あなた自身のことについてに関する設問の回答ごとに見た視聴状況、学習時間  
(The average view, and study time at each answer of questions regarding your participations.)

Q1.(受講(視聴)状況は、おおよどの程度でしたか。)の回答ごとに見た学習時間  
(How much of the course did you attend (view)?)

	人数 (the number)	回答数(No. of Responses)／回答率(Response rate)							
		視聴状況 (view)			学習時間 (study time)				
		80%以上 (80% and above)	80%未満 (Less than 80%)	無効回答 (Invalid answer)	2時間以上 (2 hours or more)	1～2時間 未満 (1 hour to less than 2 hours)	30分～ 1時間未満 (30 minutes to less than 1 hour)	30分未満 (Less than 30 minutes)	無効回答 (Invalid answer)
⑥90%以上 ( 90% and above)	11,634	—	—	—	2,743	3,242	2,887	2,748	14
		—	—	—	23.6%	27.9%	24.8%	23.6%	0.1%
⑤80～90%未満 ( 80 to less than 90%)	1,072	—	—	—	197	294	272	308	1
		—	—	—	18.4%	27.4%	25.4%	28.7%	0.1%
④70～80%未満 (70 to less than 80%)	472	—	—	—	75	114	129	152	2
		—	—	—	15.9%	24.2%	27.3%	32.2%	0.4%
③60～70%未満 (60 to less than 70%)	145	—	—	—	14	36	34	61	0
		—	—	—	9.7%	24.8%	23.4%	42.1%	0.0%
②50～60%未満 (50 to less than 60%)	78	—	—	—	5	20	19	34	0
		—	—	—	6.4%	25.6%	24.4%	43.6%	0.0%
①50%未満 (Less than 50% )	217	—	—	—	13	12	19	165	8
		—	—	—	6.0%	5.5%	8.8%	76.0%	3.7%
無効回答 (Invalid answer)	71	—	—	—	6	4	7	7	47
		—	—	—	8.5%	5.6%	9.9%	9.9%	66.2%
計 (Total)	13,689	—	—	—	3,053	3,722	3,367	3,475	72
		—	—	—	22.3%	27.2%	24.6%	25.4%	0.5%

Q2.(1回の動画視聴にあたり、動画視聴以外の事前・事後学習のために費やした平均の時間はおおよどの程度でしたか。)の回答ごとに見た視聴状況  
(Indicate the average amount of time you spent preparing for and reviewing after viewing a video for this course, not including time spent in class.)

	人数 (the number)	回答数(No. of Responses)／回答率(Response rate)							
		視聴状況 (view)			学習時間 (study time)				
		80%以上 (80% and above)	80%未満 (Less than 80%)	無効回答 (Invalid answer)	2時間以上 (2 hours or more)	1～2時間 未満 (1 hour to less than 2 hours)	30分～ 1時間未満 (30 minutes to less than 1 hour)	30分未満 (Less than 30 minutes)	無効回答 (Invalid answer)
⑥4時間以上 (4 hours or more)	853	825	25	3	—	—	—	—	—
		96.7%	2.9%	0.4%	—	—	—	—	—
⑤2時間～4時間未満 ( 2 hours to less than 4 hours)	2,200	2,115	82	3	—	—	—	—	—
		96.1%	3.7%	0.1%	—	—	—	—	—
④1時間～2時間未満 (1 hour to less than 2 hours)	3,722	3,536	182	4	—	—	—	—	—
		95.0%	4.9%	0.1%	—	—	—	—	—
③30分～1時間未満 (30 minutes to less than 1 hour)	3,367	3,159	201	7	—	—	—	—	—
		93.8%	6.0%	0.2%	—	—	—	—	—
②30分未満 ( Less than 30 minutes)	1,964	1,820	142	2	—	—	—	—	—
		92.7%	7.2%	0.1%	—	—	—	—	—
① ほとんどしていない (Almost None )	1,511	1,236	270	5	—	—	—	—	—
		81.8%	17.9%	0.3%	—	—	—	—	—
無効回答 (Invalid answer)	72	15	10	47	—	—	—	—	—
		20.8%	13.9%	65.3%	—	—	—	—	—
計 (Total)	13,689	12,706	912	71	—	—	—	—	—
		92.8%	6.7%	0.5%	—	—	—	—	—

Q3.(この授業の目的、到達目標、求められた課題について把握していた。)の回答ごとに見た視聴状況、学習時間  
(You understood the objectives, goals, and assigned work for this course.)

	人数 (the number)	回答数(No. of Responses)／回答率(Response rate)							
		視聴状況 (view)			学習時間 (study time)				
		80%以上 (80% and above)	80%未満 (Less than 80%)	無効回答 (Invalid answer)	2時間以上 (2 hours or more)	1～2時間 未満 (1 hour to less than 2 hours)	30分～ 1時間未満 (30 minutes to less than 1 hour)	30分未満 (Less than 30 minutes)	無効回答 (Invalid answer)
⑥とてもそう思う (Strongly Agree)	4,685	4,560	117	8	1,328	1,424	1,076	854	3
		97.3%	2.5%	0.2%	28.3%	30.4%	23.0%	18.2%	0.1%
⑤そう思う (Agree)	5,733	5,446	280	7	1,204	1,575	1,533	1,416	5
		95.0%	4.9%	0.1%	21.0%	27.5%	26.7%	24.7%	0.1%
④ややそう思う (Somewhat Agree)	2,498	2,202	291	5	400	605	641	848	4
		88.2%	11.6%	0.2%	16.0%	24.2%	25.7%	33.9%	0.2%
③あまりそう思わない (Somewhat Disagree)	457	360	96	1	82	86	84	205	0
		78.8%	21.0%	0.2%	17.9%	18.8%	18.4%	44.9%	0.0%
②そう思わない (Disagree)	104	67	35	2	20	17	21	46	0
		64.4%	33.7%	1.9%	19.2%	16.3%	20.2%	44.2%	0.0%
①まったくそう思わない (Strongly Disagree)	129	50	78	1	16	12	7	93	1
		38.8%	60.5%	0.8%	12.4%	9.3%	5.4%	72.1%	0.8%
無効回答 (Invalid answer)	83	21	15	47	3	3	5	13	59
		25.3%	18.1%	56.6%	3.6%	3.6%	6.0%	15.7%	71.1%
計 (Total)	13,689	12,706	912	71	3,053	3,722	3,367	3,475	72
		92.8%	6.7%	0.5%	22.3%	27.2%	24.6%	25.4%	0.5%



2021年度秋学期「学生授業アンケート」集計結果

(Student Course Evaluation Results for Autumn-Term 2021)

早稲田大学

科目設置箇所名 (Name of School)	全学	設問タイプ (type)	IV	履修者数 (No. of Students)	81,798
				回答者数 (No. of Responses)	13,689
				回答率 (Response Rate)	16.7%

※履修情報は、2月2日時点の情報(※Enrollment information as of February 2)

Q4.(計画的に学習を進めることができた。)の回答ごとに見た視聴状況、学習時間  
(You were able to progress with your learning following a plan.)

	人数 (the number)	回答数(No. of Responses)／回答率(Response rate)							
		視聴状況 (view)			学習時間 (study time)				
		80%以上 (80% and above)	80%未満 (Less than 80%)	無効回答 (Invalid answer)	2時間以上 (2 hours or more)	1～2時間 未満 (1 hour to less than 2 hours)	30分～ 1時間未満 (30 minutes to less than 1 hour)	30分未満 (Less than 30 minutes)	無効回答 (Invalid answer)
⑥とてもそう思う (Strongly Agree)	4,878	4,785	88	5	1,291	1,446	1,158	980	3
		98.1%	1.8%	0.1%	26.5%	29.6%	23.7%	20.1%	0.1%
⑤そう思う (Agree)	4,882	4,716	158	8	1,031	1,368	1,280	1,196	7
		96.6%	3.2%	0.2%	21.1%	28.0%	26.2%	24.5%	0.1%
④ややそう思う (Somewhat Agree)	2,446	2,224	218	4	483	651	652	660	0
		90.9%	8.9%	0.2%	19.7%	26.6%	26.7%	27.0%	0.0%
③あまりそう思わない (Somewhat Disagree)	931	718	213	0	171	191	209	358	2
		77.1%	22.9%	0.0%	18.4%	20.5%	22.4%	38.5%	0.2%
②そう思わない (Disagree)	252	147	101	4	46	42	40	123	1
		58.3%	40.1%	1.6%	18.3%	16.7%	15.9%	48.8%	0.4%
①まったくそう思わない (Strongly Disagree)	219	99	119	1	27	20	23	149	0
		45.2%	54.3%	0.5%	12.3%	9.1%	10.5%	68.0%	0.0%
無効回答 (Invalid answer)	81	17	15	49	4	4	5	9	59
		21.0%	18.5%	60.5%	4.9%	4.9%	6.2%	11.1%	72.8%
計 (Total)	13,689	12,706	912	71	3,053	3,722	3,367	3,475	72
		92.8%	6.7%	0.5%	22.3%	27.2%	24.6%	25.4%	0.5%

Q5.(この授業を理解するために努力した。)の回答ごとに見た視聴状況、学習時間  
(You made efforts to understand the contents of this course.)

	人数 (the number)	回答数(No. of Responses)／回答率(Response rate)							
		視聴状況 (view)			学習時間 (study time)				
		80%以上 (80% and above)	80%未満 (Less than 80%)	無効回答 (Invalid answer)	2時間以上 (2 hours or more)	1～2時間 未満 (1 hour to less than 2 hours)	30分～ 1時間未満 (30 minutes to less than 1 hour)	30分未満 (Less than 30 minutes)	無効回答 (Invalid answer)
⑥とてもそう思う (Strongly Agree)	5,472	5,343	121	8	1,747	1,638	1,183	902	2
		97.6%	2.2%	0.1%	31.9%	29.9%	21.6%	16.5%	0.0%
⑤そう思う (Agree)	5,485	5,206	271	8	1,010	1,536	1,508	1,424	7
		94.9%	4.9%	0.1%	18.4%	28.0%	27.5%	26.0%	0.1%
④ややそう思う (Somewhat Agree)	2,054	1,779	272	3	257	471	580	742	4
		86.6%	13.2%	0.1%	12.5%	22.9%	28.2%	36.1%	0.2%
③あまりそう思わない (Somewhat Disagree)	377	260	115	2	23	53	78	223	0
		69.0%	30.5%	0.5%	6.1%	14.1%	20.7%	59.2%	0.0%
②そう思わない (Disagree)	112	64	45	3	9	14	9	80	0
		57.1%	40.2%	2.7%	8.0%	12.5%	8.0%	71.4%	0.0%
①まったくそう思わない (Strongly Disagree)	98	28	70	0	3	5	5	85	0
		28.6%	71.4%	0.0%	3.1%	5.1%	5.1%	86.7%	0.0%
無効回答 (Invalid answer)	91	26	18	47	4	5	4	19	59
		28.6%	19.8%	51.6%	4.4%	5.5%	4.4%	20.9%	64.8%
計 (Total)	13,689	12,706	912	71	3,053	3,722	3,367	3,475	72
		92.8%	6.7%	0.5%	22.3%	27.2%	24.6%	25.4%	0.5%

Q6.(この授業の内容をよく理解できた。)の回答ごとに見た視聴状況、学習時間  
(You gained a good understanding of the contents of this course.)

	人数 (the number)	回答数(No. of Responses)／回答率(Response rate)							
		視聴状況 (view)			学習時間 (study time)				
		80%以上 (80% and above)	80%未満 (Less than 80%)	無効回答 (Invalid answer)	2時間以上 (2 hours or more)	1～2時間 未満 (1 hour to less than 2 hours)	30分～ 1時間未満 (30 minutes to less than 1 hour)	30分未満 (Less than 30 minutes)	無効回答 (Invalid answer)
⑥とてもそう思う (Strongly Agree)	4,093	3,997	90	6	1,050	1,260	979	802	2
		97.7%	2.2%	0.1%	25.7%	30.8%	23.9%	19.6%	0.0%
⑤そう思う (Agree)	5,479	5,246	225	8	1,175	1,513	1,422	1,361	8
		95.7%	4.1%	0.1%	21.4%	27.6%	26.0%	24.8%	0.1%
④ややそう思う (Somewhat Agree)	2,936	2,630	301	5	600	744	767	823	2
		89.6%	10.3%	0.2%	20.4%	25.3%	26.1%	28.0%	0.1%
③あまりそう思わない (Somewhat Disagree)	704	572	130	2	153	133	142	275	1
		81.3%	18.5%	0.3%	21.7%	18.9%	20.2%	39.1%	0.1%
②そう思わない (Disagree)	209	148	59	2	43	46	39	81	0
		70.8%	28.2%	1.0%	20.6%	22.0%	18.7%	38.8%	0.0%
①まったくそう思わない (Strongly Disagree)	174	83	90	1	28	17	15	114	0
		47.7%	51.7%	0.6%	16.1%	9.8%	8.6%	65.5%	0.0%
無効回答 (Invalid answer)	94	30	17	47	4	9	3	19	59
		31.9%	18.1%	50.0%	4.3%	9.6%	3.2%	20.2%	62.8%
計 (Total)	13,689	12,706	912	71	3,053	3,722	3,367	3,475	72
		92.8%	6.7%	0.5%	22.3%	27.2%	24.6%	25.4%	0.5%

2021年度秋学期「学生授業アンケート」集計結果

(Student Course Evaluation Results for Autumn-Term 2021)

早稲田大学

科目設置箇所名 (Name of School)	全学	設問タイプ (type)	IV	履修者数 (No. of Students)	81,798
				回答者数 (No. of Responses)	13,689
				回答率 (Response Rate)	16.7%

※履修情報は、2月2日時点の情報(※Enrollment information as of February 2)

Ⅱ. この授業についての意見に関する設問の回答ごとに見た視聴状況、学習時間

(The average view, and study time at each answer of questions regarding your opinions in the class.)

Q1.(教員の話し方は適切だった。)の回答ごとに見た視聴状況、学習時間

(The instructor's voice was clear.)

	人数 (the number)	回答数(No. of Responses)／回答率(Response rate)							
		視聴状況 (view)			学習時間 (study time)				
		80%以上 (80% and above)	80%未満 (Less than 80%)	無効回答 (Invalid answer)	2時間以上 (2 hours or more)	1～2時間 未満 (1 hour to less than 2 hours)	30分～ 1時間未満 (30 minutes to less than 1 hour)	30分未満 (Less than 30 minutes)	無効回答 (Invalid answer)
⑥とてもそう思う (Strongly Agree)	5,919	5,672	239	8	1,545	1,724	1,358	1,289	3
		95.8%	4.0%	0.1%	26.1%	29.1%	22.9%	21.8%	0.1%
⑤そう思う (Agree)	4,800	4,501	290	9	938	1,243	1,301	1,309	9
		93.8%	6.0%	0.2%	19.5%	25.9%	27.1%	27.3%	0.2%
④ややそう思う (Somewhat Agree)	2,018	1,796	219	3	360	539	539	578	2
		89.0%	10.9%	0.1%	17.8%	26.7%	26.7%	28.6%	0.1%
③あまりそう思わない (Somewhat Disagree)	496	430	65	1	116	134	96	149	1
		86.7%	13.1%	0.2%	23.4%	27.0%	19.4%	30.0%	0.2%
②そう思わない (Disagree)	183	149	32	2	47	42	38	56	0
		81.4%	17.5%	1.1%	25.7%	23.0%	20.8%	30.6%	0.0%
①まったくそう思わない (Strongly Disagree)	176	124	50	2	40	34	25	76	1
		70.5%	28.4%	1.1%	22.7%	19.3%	14.2%	43.2%	0.6%
無効回答 (Invalid answer)	97	34	17	46	7	6	10	18	56
		35.1%	17.5%	47.4%	7.2%	6.2%	10.3%	18.6%	57.7%
計 (Total)	13,689	12,706	912	71	3,053	3,722	3,367	3,475	72
		92.8%	6.7%	0.5%	22.3%	27.2%	24.6%	25.4%	0.5%

Q2.(画面に映る文字や画像(図・写真)は見やすかった。)の回答ごとに見た視聴状況、学習時間

(The text and images (drawings, photographs) displayed on the screen were clearly visible.)

	人数 (the number)	回答数(No. of Responses)／回答率(Response rate)							
		視聴状況 (view)			学習時間 (study time)				
		80%以上 (80% and above)	80%未満 (Less than 80%)	無効回答 (Invalid answer)	2時間以上 (2 hours or more)	1～2時間 未満 (1 hour to less than 2 hours)	30分～ 1時間未満 (30 minutes to less than 1 hour)	30分未満 (Less than 30 minutes)	無効回答 (Invalid answer)
⑥とてもそう思う (Strongly Agree)	5,934	5,699	229	6	1,516	1,733	1,400	1,282	3
		96.0%	3.9%	0.1%	25.5%	29.2%	23.6%	21.6%	0.1%
⑤そう思う (Agree)	4,695	4,385	300	10	952	1,222	1,233	1,280	8
		93.4%	6.4%	0.2%	20.3%	26.0%	26.3%	27.3%	0.2%
④ややそう思う (Somewhat Agree)	2,025	1,803	218	4	380	551	547	545	2
		89.0%	10.8%	0.2%	18.8%	27.2%	27.0%	26.9%	0.1%
③あまりそう思わない (Somewhat Disagree)	596	522	73	1	127	147	113	208	1
		87.6%	12.2%	0.2%	21.3%	24.7%	19.0%	34.9%	0.2%
②そう思わない (Disagree)	183	151	30	2	36	41	33	73	0
		82.5%	16.4%	1.1%	19.7%	22.4%	18.0%	39.9%	0.0%
①まったくそう思わない (Strongly Disagree)	160	113	45	2	33	24	33	69	1
		70.6%	28.1%	1.3%	20.6%	15.0%	20.6%	43.1%	0.6%
無効回答 (Invalid answer)	96	33	17	46	9	4	8	18	57
		34.4%	17.7%	47.9%	9.4%	4.2%	8.3%	18.8%	59.4%
計 (Total)	13,689	12,706	912	71	3,053	3,722	3,367	3,475	72
		92.8%	6.7%	0.5%	22.3%	27.2%	24.6%	25.4%	0.5%

Q3.(教員は学生の理解を深めるための工夫(小テスト、小レポート、グループワーク、予復習用の資料など)をした。)の回答ごとに見た視聴状況、学習時間

(The instructor made various efforts (quizzes, short essays, group work, pre-class study materials, etc.) to enhance student learning.)

	人数 (the number)	回答数(No. of Responses)／回答率(Response rate)							
		視聴状況 (view)			学習時間 (study time)				
		80%以上 (80% and above)	80%未満 (Less than 80%)	無効回答 (Invalid answer)	2時間以上 (2 hours or more)	1～2時間 未満 (1 hour to less than 2 hours)	30分～ 1時間未満 (30 minutes to less than 1 hour)	30分未満 (Less than 30 minutes)	無効回答 (Invalid answer)
⑥とてもそう思う (Strongly Agree)	4,869	4,683	179	7	1,400	1,461	1,117	888	3
		96.2%	3.7%	0.1%	28.8%	30.0%	22.9%	18.2%	0.1%
⑤そう思う (Agree)	4,527	4,279	241	7	933	1,249	1,236	1,105	4
		94.5%	5.3%	0.2%	20.6%	27.6%	27.3%	24.4%	0.1%
④ややそう思う (Somewhat Agree)	2,613	2,358	249	6	446	681	675	806	5
		90.2%	9.5%	0.2%	17.1%	26.1%	25.8%	30.8%	0.2%
③あまりそう思わない (Somewhat Disagree)	981	868	111	2	152	212	227	389	1
		88.5%	11.3%	0.2%	15.5%	21.6%	23.1%	39.7%	0.1%
②そう思わない (Disagree)	319	272	47	0	59	79	50	130	1
		85.3%	14.7%	0.0%	18.5%	24.8%	15.7%	40.8%	0.3%
①まったくそう思わない (Strongly Disagree)	278	207	68	3	52	36	54	134	2
		74.5%	24.5%	1.1%	18.7%	12.9%	19.4%	48.2%	0.7%
無効回答 (Invalid answer)	102	39	17	46	11	4	8	23	56
		38.2%	16.7%	45.1%	10.8%	3.9%	7.8%	22.5%	54.9%
計 (Total)	13,689	12,706	912	71	3,053	3,722	3,367	3,475	72
		92.8%	6.7%	0.5%	22.3%	27.2%	24.6%	25.4%	0.5%

2021年度秋学期「学生授業アンケート」集計結果

(Student Course Evaluation Results for Autumn-Term 2021)

早稲田大学

科目設置箇所名 (Name of School)	全学	設問タイプ (type)	IV	履修者数 (No. of Students)	81,798
				回答者数 (No. of Responses)	13,689
				回答率 (Response Rate)	16.7%

※履修情報は、2月2日時点の情報(※Enrollment information as of February 2)

Q4.(教員(TA、教育コーチ)とのBBSやレビューシートなどを使ったコミュニケーションは十分にとれた。)の回答ごとに見た視聴状況、学習時間

(You were able to sufficiently communicate with the instructor(s) (TA, educational coach) through the BBS or review sheets, etc.)

	人数 (the number)	回答数(No. of Responses)／回答率(Response rate)							
		視聴状況 (view)			学習時間 (study time)				
		80%以上 (80% and above)	80%未満 (Less than 80%)	無効回答 (Invalid answer)	2時間以上 (2 hours or more)	1～2時間 未満 (1 hour to less than 2 hours)	30分～ 1時間未満 (30 minutes to less than 1 hour)	30分未満 (Less than 30 minutes)	無効回答 (Invalid answer)
⑥とてもそう思う (Strongly Agree)	3,677	3,542	130	5	1,149	1,133	781	613	1
		96.3%	3.5%	0.1%	31.2%	30.8%	21.2%	16.7%	0.0%
⑤そう思う (Agree)	3,678	3,502	169	7	885	1,020	942	829	2
		95.2%	4.6%	0.2%	24.1%	27.7%	25.6%	22.5%	0.1%
④ややそう思う (Somewhat Agree)	2,949	2,702	243	4	504	813	811	815	6
		91.6%	8.2%	0.1%	17.1%	27.6%	27.5%	27.6%	0.2%
③あまりそう思わない (Somewhat Disagree)	2,007	1,830	173	4	312	491	535	664	5
		91.2%	8.6%	0.2%	15.5%	24.5%	26.7%	33.1%	0.2%
②そう思わない (Disagree)	668	580	85	3	87	154	159	267	1
		86.8%	12.7%	0.4%	13.0%	23.1%	23.8%	40.0%	0.1%
①まったくそう思わない (Strongly Disagree)	602	506	95	1	107	102	128	263	2
		84.1%	15.8%	0.2%	17.8%	16.9%	21.3%	43.7%	0.3%
無効回答 (Invalid answer)	108	44	17	47	9	9	11	24	55
		40.7%	15.7%	43.5%	8.3%	8.3%	10.2%	22.2%	50.9%
計 (Total)	13,689	12,706	912	71	3,053	3,722	3,367	3,475	72
		92.8%	6.7%	0.5%	22.3%	27.2%	24.6%	25.4%	0.5%

Q5.(教員は学生にオンラインでの積極的な参加を促した。)の回答ごとに見た視聴状況、学習時間

(The instructor(s) actively promoted online student participation.)

	人数 (the number)	回答数(No. of Responses)／回答率(Response rate)							
		視聴状況 (view)			学習時間 (study time)				
		80%以上 (80% and above)	80%未満 (Less than 80%)	無効回答 (Invalid answer)	2時間以上 (2 hours or more)	1～2時間 未満 (1 hour to less than 2 hours)	30分～ 1時間未満 (30 minutes to less than 1 hour)	30分未満 (Less than 30 minutes)	無効回答 (Invalid answer)
⑥とてもそう思う (Strongly Agree)	3,691	3,559	127	5	1,185	1,113	770	621	2
		96.4%	3.4%	0.1%	32.1%	30.2%	20.9%	16.8%	0.1%
⑤そう思う (Agree)	3,800	3,596	197	7	867	1,095	953	883	2
		94.6%	5.2%	0.2%	22.8%	28.8%	25.1%	23.2%	0.1%
④ややそう思う (Somewhat Agree)	2,966	2,725	235	6	524	780	844	810	8
		91.9%	7.9%	0.2%	17.7%	26.3%	28.5%	27.3%	0.3%
③あまりそう思わない (Somewhat Disagree)	1,929	1,753	174	2	282	474	515	656	2
		90.9%	9.0%	0.1%	14.6%	24.6%	26.7%	34.0%	0.1%
②そう思わない (Disagree)	622	535	86	1	81	137	159	245	0
		86.0%	13.8%	0.2%	13.0%	22.0%	25.6%	39.4%	0.0%
①まったくそう思わない (Strongly Disagree)	569	491	75	3	100	112	117	237	3
		86.3%	13.2%	0.5%	17.6%	19.7%	20.6%	41.7%	0.5%
無効回答 (Invalid answer)	112	47	18	47	14	11	9	23	55
		42.0%	16.1%	42.0%	12.5%	9.8%	8.0%	20.5%	49.1%
計 (Total)	13,689	12,706	912	71	3,053	3,722	3,367	3,475	72
		92.8%	6.7%	0.5%	22.3%	27.2%	24.6%	25.4%	0.5%

Q6.(教員は授業課題や学生の質問に関して効果的なフィードバックを行った。)の回答ごとに見た視聴状況、学習時間

(The instructor(s) provided effective feedback in response to assignments or questions submitted by students.)

	人数 (the number)	回答数(No. of Responses)／回答率(Response rate)							
		視聴状況 (view)			学習時間 (study time)				
		80%以上 (80% and above)	80%未満 (Less than 80%)	無効回答 (Invalid answer)	2時間以上 (2 hours or more)	1～2時間 未満 (1 hour to less than 2 hours)	30分～ 1時間未満 (30 minutes to less than 1 hour)	30分未満 (Less than 30 minutes)	無効回答 (Invalid answer)
⑥とてもそう思う (Strongly Agree)	4,135	3,987	143	5	1,227	1,240	906	760	2
		96.4%	3.5%	0.1%	29.7%	30.0%	21.9%	18.4%	0.0%
⑤そう思う (Agree)	3,916	3,706	202	8	850	1,073	1,035	955	3
		94.6%	5.2%	0.2%	21.7%	27.4%	26.4%	24.4%	0.1%
④ややそう思う (Somewhat Agree)	2,948	2,675	268	5	511	780	810	841	6
		90.7%	9.1%	0.2%	17.3%	26.5%	27.5%	28.5%	0.2%
③あまりそう思わない (Somewhat Disagree)	1,551	1,415	134	2	247	406	398	498	2
		91.2%	8.6%	0.1%	15.9%	26.2%	25.7%	32.1%	0.1%
②そう思わない (Disagree)	536	462	73	1	104	116	127	188	1
		86.2%	13.6%	0.2%	19.4%	21.6%	23.7%	35.1%	0.2%
①まったくそう思わない (Strongly Disagree)	489	416	70	3	100	97	80	209	3
		85.1%	14.3%	0.6%	20.4%	19.8%	16.4%	42.7%	0.6%
無効回答 (Invalid answer)	114	45	22	47	14	10	11	24	55
		39.5%	19.3%	41.2%	12.3%	8.8%	9.6%	21.1%	48.2%
計 (Total)	13,689	12,706	912	71	3,053	3,722	3,367	3,475	72
		92.8%	6.7%	0.5%	22.3%	27.2%	24.6%	25.4%	0.5%

2021年度秋学期「学生授業アンケート」集計結果

(Student Course Evaluation Results for Autumn-Term 2021)

早稲田大学

科目設置箇所名 (Name of School)	全学	設問タイプ (type)	IV	履修者数 (No. of Students)	81,798
				回答者数 (No. of Responses)	13,689
				回答率 (Response Rate)	16.7%

※履修情報は、2月2日時点の情報(※Enrollment information as of February 2)

Q7.(シラバスで示された到達目標が達成されるように、授業が行われた。)の回答ごとに見た視聴状況、学習時間

(The course was conducted in accordance with the objectives stated in the syllabus.)

	人数 (the number)	回答数(No. of Responses)／回答率(Response rate)							
		視聴状況 (view)			学習時間 (study time)				
		80%以上 (80% and above)	80%未満 (Less than 80%)	無効回答 (Invalid answer)	2時間以上 (2 hours or more)	1～2時間 未満 (1 hour to less than 2 hours)	30分～ 1時間未満 (30 minutes to less than 1 hour)	30分未満 (Less than 30 minutes)	無効回答 (Invalid answer)
⑥とても思う (Strongly Agree)	5,263	5,052	205	6	1,454	1,566	1,215	1,024	4
		96.0%	3.9%	0.1%	27.6%	29.8%	23.1%	19.5%	0.1%
⑤思う (Agree)	5,495	5,196	289	10	1,088	1,445	1,472	1,483	7
		94.6%	5.3%	0.2%	19.8%	26.3%	26.8%	27.0%	0.1%
④やや思う (Somewhat Agree)	2,236	1,946	285	5	377	570	557	730	2
		87.0%	12.7%	0.2%	16.9%	25.5%	24.9%	32.6%	0.1%
③あまりそう思わない (Somewhat Disagree)	337	294	42	1	68	82	70	116	1
		87.2%	12.5%	0.3%	20.2%	24.3%	20.8%	34.4%	0.3%
②そう思わない (Disagree)	124	95	28	1	29	32	25	38	0
		76.6%	22.6%	0.8%	23.4%	25.8%	20.2%	30.6%	0.0%
①まったくそう思わない (Strongly Disagree)	136	94	41	1	28	18	19	70	1
		69.1%	30.1%	0.7%	20.6%	13.2%	14.0%	51.5%	0.7%
無効回答 (Invalid answer)	98	29	22	47	9	9	9	14	57
		29.6%	22.4%	48.0%	9.2%	9.2%	9.2%	14.3%	58.2%
計 (Total)	13,689	12,706	912	71	3,053	3,722	3,367	3,475	72
		92.8%	6.7%	0.5%	22.3%	27.2%	24.6%	25.4%	0.5%

Q8.(課題の量は適切だった。)の回答ごとに見た視聴状況、学習時間

(The amount of assignments was appropriate.)

	人数 (the number)	回答数(No. of Responses)／回答率(Response rate)							
		視聴状況 (view)			学習時間 (study time)				
		80%以上 (80% and above)	80%未満 (Less than 80%)	無効回答 (Invalid answer)	2時間以上 (2 hours or more)	1～2時間 未満 (1 hour to less than 2 hours)	30分～ 1時間未満 (30 minutes to less than 1 hour)	30分未満 (Less than 30 minutes)	無効回答 (Invalid answer)
⑥とても思う (Strongly Agree)	5,069	4,868	195	6	1,124	1,472	1,248	1,223	2
		96.0%	3.8%	0.1%	22.2%	29.0%	24.6%	24.1%	0.0%
⑤思う (Agree)	5,285	4,981	295	9	1,058	1,413	1,388	1,418	8
		94.2%	5.6%	0.2%	20.0%	26.7%	26.3%	26.8%	0.2%
④やや思う (Somewhat Agree)	2,237	1,980	252	5	509	596	575	554	3
		88.5%	11.3%	0.2%	22.8%	26.6%	25.7%	24.8%	0.1%
③あまりそう思わない (Somewhat Disagree)	596	526	68	2	199	154	104	138	1
		88.3%	11.4%	0.3%	33.4%	25.8%	17.4%	23.2%	0.2%
②そう思わない (Disagree)	216	180	35	1	79	51	26	60	0
		83.3%	16.2%	0.5%	36.6%	23.6%	12.0%	27.8%	0.0%
①まったくそう思わない (Strongly Disagree)	202	152	48	2	80	31	22	67	2
		75.2%	23.8%	1.0%	39.6%	15.3%	10.9%	33.2%	1.0%
無効回答 (Invalid answer)	84	19	19	46	4	5	4	15	56
		22.6%	22.6%	54.8%	4.8%	6.0%	4.8%	17.9%	66.7%
計 (Total)	13,689	12,706	912	71	3,053	3,722	3,367	3,475	72
		92.8%	6.7%	0.5%	22.3%	27.2%	24.6%	25.4%	0.5%

Q9.(総合的にみてこの授業は有意義だった。)の回答ごとに見た視聴状況、学習時間

(Overall, this course was beneficial.)

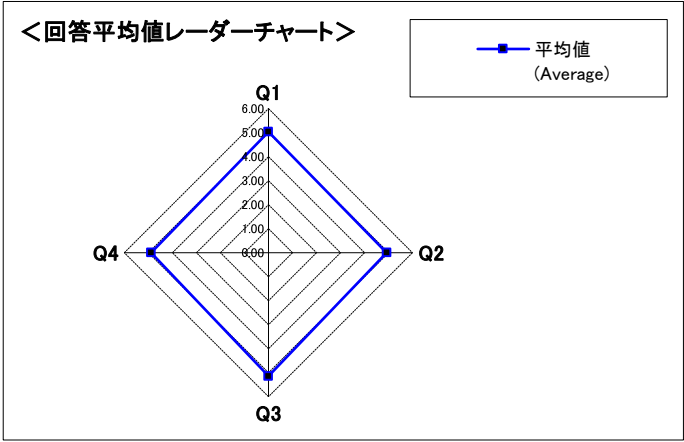
	人数 (the number)	回答数(No. of Responses)／回答率(Response rate)							
		視聴状況 (view)			学習時間 (study time)				
		80%以上 (80% and above)	80%未満 (Less than 80%)	無効回答 (Invalid answer)	2時間以上 (2 hours or more)	1～2時間 未満 (1 hour to less than 2 hours)	30分～ 1時間未満 (30 minutes to less than 1 hour)	30分未満 (Less than 30 minutes)	無効回答 (Invalid answer)
⑥とても思う (Strongly Agree)	5,814	5,623	185	6	1,600	1,716	1,369	1,127	2
		96.7%	3.2%	0.1%	27.5%	29.5%	23.5%	19.4%	0.0%
⑤思う (Agree)	4,886	4,607	268	11	900	1,307	1,293	1,379	7
		94.3%	5.5%	0.2%	18.4%	26.7%	26.5%	28.2%	0.1%
④やや思う (Somewhat Agree)	2,029	1,776	250	3	355	504	543	624	3
		87.5%	12.3%	0.1%	17.5%	24.8%	26.8%	30.8%	0.1%
③あまりそう思わない (Somewhat Disagree)	468	372	95	1	100	105	91	171	1
		79.5%	20.3%	0.2%	21.4%	22.4%	19.4%	36.5%	0.2%
②そう思わない (Disagree)	209	164	42	3	52	50	30	75	2
		78.5%	20.1%	1.4%	24.9%	23.9%	14.4%	35.9%	1.0%
①まったくそう思わない (Strongly Disagree)	191	138	52	1	43	29	35	84	0
		72.3%	27.2%	0.5%	22.5%	15.2%	18.3%	44.0%	0.0%
無効回答 (Invalid answer)	92	26	20	46	3	11	6	15	57
		28.3%	21.7%	50.0%	3.3%	12.0%	6.5%	16.3%	62.0%
計 (Total)	13,689	12,706	912	71	3,053	3,722	3,367	3,475	72
		92.8%	6.7%	0.5%	22.3%	27.2%	24.6%	25.4%	0.5%



科目設置箇所名 (Name of School)	全学	設問タイプ (type)	IV	履修者数 (No. of Students)	81,798
				回答者数 (No. of Responses)	13,689
				回答率 (Response Rate)	16.7%

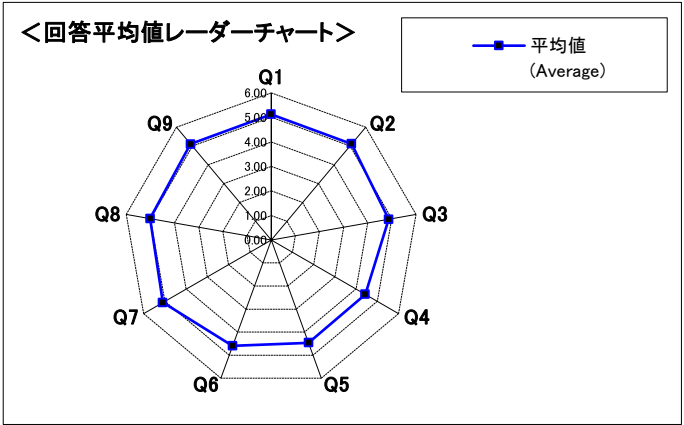
※履修情報は、2月2日時点の情報（※Enrollment information as of February 2）

I．あなた自身のことに関する設問   チャート



設問文(Question text)	平均値 (Average)
Q1.この授業の目的、到達目標、求められた課題について把握していた。	5.03
Q2.計画的に学習を進めることができた。	4.92
Q3.この授業を理解するために努力した。	5.14
Q4.この授業の内容をよく理解できた。	4.88

II．この授業についての意見に関する設問   チャート



設問文(Question text)	平均値 (Average)
Q1.教員の話し方は適切だった。	5.12
Q2.画面に映る文字や画像(図・写真)は見やすかった。	5.11
Q3.教員は学生の理解を深めるための工夫(小テスト、小レポート、グループワーク、予復習用の資料など)をした。	4.87
Q4.教員(TA、教育コーチ)とのBBSやレビューシートなどを使ったコミュニケーションは十分にとれた。	4.43
Q5.教員は学生にオンラインでの積極的な参加を促した。	4.46
Q6.教員は授業課題や学生の質問に関して効果的なフィードバックを行った。	4.60
Q7.シラバスで示された到達目標が達成されるように、授業が行われた。	5.11
Q8.課題の量は適切だった。	5.01
Q9.総合的にみてこの授業は有意義だった。	5.11

科目設置箇所名 (Name of School)	全学	設問タイプ (type)	V	履修者数 (No. of Students)	27,052
				回答者数 (No. of Responses)	7,255
				回答率 (Response Rate)	26.8%

※履修情報は、2月2日時点の情報(※Enrollment information as of February 2)

I. あなた自身のことについてに関する設問の回答ごとに見た出席状況、学習時間

(The average attendance, and study time at each answer of questions regarding your participations.)

Q1.(この授業への出席状況は、おおよどの程度でしたか。 )の回答ごとに見た学習時間

(Evaluate your class attendance.)

	人数 (the number)	回答数(No. of Responses)／回答率(Response rate)							
		出席状況 (attendance)			学習時間 (study time)				
		80%以上 (80% and above)	80%未満 (Less than 80%)	無効回答 (Invalid answer)	2時間以上 (2 hours or more)	1～2時間 未満 (1 hour to less than 2 hours)	30分～ 1時間未満 (30 minutes to less than 1 hour)	30分未満 (Less than 30 minutes)	無効回答 (Invalid answer)
⑥90%以上 (90% and above)	6,115	—	—	—	1,870	1,907	1,410	916	12
		—	—	—	30.6%	31.2%	23.1%	15.0%	0.2%
⑤80～90%未満 (80 to less than 90%)	723	—	—	—	155	236	174	157	1
		—	—	—	21.4%	32.6%	24.1%	21.7%	0.1%
④70～80%未満 (70 to less than 80%)	232	—	—	—	48	59	55	70	0
		—	—	—	20.7%	25.4%	23.7%	30.2%	0.0%
③60～70%未満 (60 to less than 70%)	60	—	—	—	11	14	13	22	0
		—	—	—	18.3%	23.3%	21.7%	36.7%	0.0%
②50～60%未満 (50 to less than 60%)	19	—	—	—	4	1	6	7	1
		—	—	—	21.1%	5.3%	31.6%	36.8%	5.3%
①50%未満 (Less than 50%)	79	—	—	—	8	6	8	55	2
		—	—	—	10.1%	7.6%	10.1%	69.6%	2.5%
無効回答 (Invalid answer)	27	—	—	—	5	5	1	2	14
		—	—	—	18.5%	18.5%	3.7%	7.4%	51.9%
計 (Total)	7,255	—	—	—	2,101	2,228	1,667	1,229	30
		—	—	—	29.0%	30.7%	23.0%	16.9%	0.4%

Q2.(1回の授業にあたり、授業時間以外の事前・事後学習のために費やした平均の時間はおおよどの程度でしたか。 )の回答ごとに見た出席状況

(Indicate the average amount of time you spent preparing for and reviewing after each class of this course, not including time spent in class.)

	人数 (the number)	回答数(No. of Responses)／回答率(Response rate)							
		出席状況 (attendance)			学習時間 (study time)				
		80%以上 (80% and above)	80%未満 (Less than 80%)	無効回答 (Invalid answer)	2時間以上 (2 hours or more)	1～2時間 未満 (1 hour to less than 2 hours)	30分～ 1時間未満 (30 minutes to less than 1 hour)	30分未満 (Less than 30 minutes)	無効回答 (Invalid answer)
⑥4時間以上 (4 hours or more)	654	631	22	1	—	—	—	—	—
		96.5%	3.4%	0.2%	—	—	—	—	—
⑤2時間～4時間未満 (2 hours to less than 4 hours)	1,447	1,394	49	4	—	—	—	—	—
		96.3%	3.4%	0.3%	—	—	—	—	—
④1時間～2時間未満 (1 hour to less than 2 hours)	2,228	2,143	80	5	—	—	—	—	—
		96.2%	3.6%	0.2%	—	—	—	—	—
③30分～1時間未満 (30 minutes to less than 1 hour)	1,667	1,584	82	1	—	—	—	—	—
		95.0%	4.9%	0.1%	—	—	—	—	—
②30分未満 (Less than 30 minutes)	816	755	60	1	—	—	—	—	—
		92.5%	7.4%	0.1%	—	—	—	—	—
① ほとんどしていない (Almost None)	413	318	94	1	—	—	—	—	—
		77.0%	22.8%	0.2%	—	—	—	—	—
無効回答 (Invalid answer)	30	13	3	14	—	—	—	—	—
		43.3%	10.0%	46.7%	—	—	—	—	—
計 (Total)	7,255	6,838	390	27	—	—	—	—	—
		94.3%	5.4%	0.4%	—	—	—	—	—

Q3.(この授業の目的、到達目標、求められた課題について把握していた。 )の回答ごとに見た出席状況、学習時間

(You understood the objectives, goals, and assigned work for this course.)

	人数 (the number)	回答数(No. of Responses)／回答率(Response rate)							
		出席状況 (attendance)			学習時間 (study time)				
		80%以上 (80% and above)	80%未満 (Less than 80%)	無効回答 (Invalid answer)	2時間以上 (2 hours or more)	1～2時間 未満 (1 hour to less than 2 hours)	30分～ 1時間未満 (30 minutes to less than 1 hour)	30分未満 (Less than 30 minutes)	無効回答 (Invalid answer)
⑥とてもそう思う (Strongly Agree)	3,520	3,446	69	5	1,288	1,124	740	361	7
		97.9%	2.0%	0.1%	36.6%	31.9%	21.0%	10.3%	0.2%
⑤そう思う (Agree)	2,559	2,431	123	5	592	837	667	460	3
		95.0%	4.8%	0.2%	23.1%	32.7%	26.1%	18.0%	0.1%
④ややそう思う (Somewhat Agree)	878	765	112	1	159	226	213	280	0
		87.1%	12.8%	0.1%	18.1%	25.7%	24.3%	31.9%	0.0%
③あまりそう思わない (Somewhat Disagree)	166	128	37	1	38	28	33	66	1
		77.1%	22.3%	0.6%	22.9%	16.9%	19.9%	39.8%	0.6%
②そう思わない (Disagree)	57	35	22	0	14	7	8	28	0
		61.4%	38.6%	0.0%	24.6%	12.3%	14.0%	49.1%	0.0%
①まったくそう思わない (Strongly Disagree)	45	21	24	0	8	2	3	32	0
		46.7%	53.3%	0.0%	17.8%	4.4%	6.7%	71.1%	0.0%
無効回答 (Invalid answer)	30	12	3	15	2	4	3	2	19
		40.0%	10.0%	50.0%	6.7%	13.3%	10.0%	6.7%	63.3%
計 (Total)	7,255	6,838	390	27	2,101	2,228	1,667	1,229	30
		94.3%	5.4%	0.4%	29.0%	30.7%	23.0%	16.9%	0.4%

2021年度秋学期「学生授業アンケート」集計結果

(Student Course Evaluation Results for Autumn-Term 2021)

早稲田大学

科目設置箇所名 (Name of School)	全学	設問タイプ (type)	V	履修者数 (No. of Students)	27,052
				回答者数 (No. of Responses)	7,255
				回答率 (Response Rate)	26.8%

※履修情報は、2月2日時点の情報 (※Enrollment information as of February 2)

Q4.(この授業を理解するために努力した。)の回答ごとに見た出席状況、学習時間  
(You made efforts to understand the contents of this course.)

	人数 (the number)	回答数(No. of Responses)／回答率(Response rate)							
		出席状況 (attendance)			学習時間 (study time)				
		80%以上 (80% and above)	80%未満 (Less than 80%)	無効回答 (Invalid answer)	2時間以上 (2 hours or more)	1～2時間 未満 (1 hour to less than 2 hours)	30分～ 1時間未満 (30 minutes to less than 1 hour)	30分未満 (Less than 30 minutes)	無効回答 (Invalid answer)
⑥とてもそう思う (Strongly Agree)	3,819	3,740 97.9%	73 1.9%	6 0.2%	1,488 39.0%	1,229 32.2%	744 19.5%	351 9.2%	7 0.2%
⑤そう思う (Agree)	2,465	2,313 93.8%	146 5.9%	6 0.2%	501 20.3%	803 32.6%	688 27.9%	470 19.1%	3 0.1%
④ややそう思う (Somewhat Agree)	728	621 85.3%	106 14.6%	1 0.1%	94 12.9%	163 22.4%	195 26.8%	276 37.9%	0 0.0%
③あまりそう思わない (Somewhat Disagree)	141	118 83.7%	23 16.3%	0 0.0%	11 7.8%	23 16.3%	30 21.3%	76 53.9%	1 0.7%
②そう思わない (Disagree)	44	24 54.5%	20 45.5%	0 0.0%	5 11.4%	4 9.1%	6 13.6%	29 65.9%	0 0.0%
①まったくそう思わない (Strongly Disagree)	31	12 38.7%	19 61.3%	0 0.0%	0 0.0%	2 6.5%	2 6.5%	27 87.1%	0 0.0%
無効回答 (Invalid answer)	27	10 37.0%	3 11.1%	14 51.9%	2 7.4%	4 14.8%	2 7.4%	0 0.0%	19 70.4%
計 (Total)	7,255	6,838 94.3%	390 5.4%	27 0.4%	2,101 29.0%	2,228 30.7%	1,667 23.0%	1,229 16.9%	30 0.4%

Q5.(この授業の内容をよく理解できた。)の回答ごとに見た出席状況、学習時間  
(You gained a good understanding of the contents of this course.)

	人数 (the number)	回答数(No. of Responses)／回答率(Response rate)							
		出席状況 (attendance)			学習時間 (study time)				
		80%以上 (80% and above)	80%未満 (Less than 80%)	無効回答 (Invalid answer)	2時間以上 (2 hours or more)	1～2時間 未満 (1 hour to less than 2 hours)	30分～ 1時間未満 (30 minutes to less than 1 hour)	30分未満 (Less than 30 minutes)	無効回答 (Invalid answer)
⑥とてもそう思う (Strongly Agree)	3,268	3,210 98.2%	53 1.6%	5 0.2%	1,159 35.5%	1,050 32.1%	717 21.9%	337 10.3%	5 0.2%
⑤そう思う (Agree)	2,476	2,351 95.0%	121 4.9%	4 0.2%	614 24.8%	836 33.8%	616 24.9%	406 16.4%	4 0.2%
④ややそう思う (Somewhat Agree)	1,083	968 89.4%	112 10.3%	3 0.3%	228 21.1%	268 24.7%	269 24.8%	317 29.3%	1 0.1%
③あまりそう思わない (Somewhat Disagree)	260	215 82.7%	44 16.9%	1 0.4%	58 22.3%	53 20.4%	47 18.1%	101 38.8%	1 0.4%
②そう思わない (Disagree)	82	57 69.5%	25 30.5%	0 0.0%	28 34.1%	14 17.1%	10 12.2%	30 36.6%	0 0.0%
①まったくそう思わない (Strongly Disagree)	63	31 49.2%	32 50.8%	0 0.0%	13 20.6%	5 7.9%	7 11.1%	38 60.3%	0 0.0%
無効回答 (Invalid answer)	23	6 26.1%	3 13.0%	14 60.9%	1 4.3%	2 8.7%	1 4.3%	0 0.0%	19 82.6%
計 (Total)	7,255	6,838 94.3%	390 5.4%	27 0.4%	2,101 29.0%	2,228 30.7%	1,667 23.0%	1,229 16.9%	30 0.4%

2021年度秋学期「学生授業アンケート」集計結果

(Student Course Evaluation Results for Autumn-Term 2021)

早稲田大学

科目設置箇所名 (Name of School)	全学	設問タイプ (type)	V	履修者数 (No. of Students)	27,052
				回答者数 (No. of Responses)	7,255
				回答率 (Response Rate)	26.8%

※履修情報は、2月2日時点の情報(※Enrollment information as of February 2)

Ⅱ. この授業についての意見に関する設問の回答ごとに見た出席状況、学習時間

(The average attendance, and study time at each answer of questions regarding your opinions in the class.)

Q1.(音声の途切れやタイムラグなどはなく、聞き取りやすかった。)の回答ごとに見た出席状況、学習時間

(There were no issues with the audio, such as voices cutting out or lagging.)

	人数 (the number)	回答数(No. of Responses)／回答率(Response rate)							
		出席状況 (attendance)			学習時間 (study time)				
		80%以上 (80% and above)	80%未満 (Less than 80%)	無効回答 (Invalid answer)	2時間以上 (2 hours or more)	1～2時間 未満 (1 hour to less than 2 hours)	30分～ 1時間未満 (30 minutes to less than 1 hour)	30分未満 (Less than 30 minutes)	無効回答 (Invalid answer)
⑥とてもそう思う (Strongly Agree)	3,957	3,822	130	5	1,350	1,218	863	519	7
		96.6%	3.3%	0.1%	34.1%	30.8%	21.8%	13.1%	0.2%
⑤そう思う (Agree)	2,271	2,129	138	4	535	735	560	438	3
		93.7%	6.1%	0.2%	23.6%	32.4%	24.7%	19.3%	0.1%
④ややそう思う (Somewhat Agree)	723	645	77	1	132	214	190	186	1
		89.2%	10.7%	0.1%	18.3%	29.6%	26.3%	25.7%	0.1%
③あまりそう思わない (Somewhat Disagree)	160	139	20	1	40	34	35	51	0
		86.9%	12.5%	0.6%	25.0%	21.3%	21.9%	31.9%	0.0%
②そう思わない (Disagree)	57	51	5	1	20	12	10	15	0
		89.5%	8.8%	1.8%	35.1%	21.1%	17.5%	26.3%	0.0%
①まったくそう思わない (Strongly Disagree)	48	35	13	0	15	10	6	17	0
		72.9%	27.1%	0.0%	31.3%	20.8%	12.5%	35.4%	0.0%
無効回答 (Invalid answer)	39	17	7	15	9	5	3	3	19
		43.6%	17.9%	38.5%	23.1%	12.8%	7.7%	7.7%	48.7%
計 (Total)	7,255	6,838	390	27	2,101	2,228	1,667	1,229	30
		94.3%	5.4%	0.4%	29.0%	30.7%	23.0%	16.9%	0.4%

Q2.(画面に提示された資料や配布資料などはわかりやすかった。)の回答ごとに見た出席状況、学習時間

(The materials and handouts displayed on the screen were easy to understand.)

	人数 (the number)	回答数(No. of Responses)／回答率(Response rate)							
		出席状況 (attendance)			学習時間 (study time)				
		80%以上 (80% and above)	80%未満 (Less than 80%)	無効回答 (Invalid answer)	2時間以上 (2 hours or more)	1～2時間 未満 (1 hour to less than 2 hours)	30分～ 1時間未満 (30 minutes to less than 1 hour)	30分未満 (Less than 30 minutes)	無効回答 (Invalid answer)
⑥とてもそう思う (Strongly Agree)	3,886	3,767	115	4	1,310	1,218	866	485	7
		96.9%	3.0%	0.1%	33.7%	31.3%	22.3%	12.5%	0.2%
⑤そう思う (Agree)	2,146	2,014	127	5	513	678	563	390	2
		93.8%	5.9%	0.2%	23.9%	31.6%	26.2%	18.2%	0.1%
④ややそう思う (Somewhat Agree)	797	723	72	2	171	241	171	212	2
		90.7%	9.0%	0.3%	21.5%	30.2%	21.5%	26.6%	0.3%
③あまりそう思わない (Somewhat Disagree)	256	212	43	1	66	66	42	82	0
		82.8%	16.8%	0.4%	25.8%	25.8%	16.4%	32.0%	0.0%
②そう思わない (Disagree)	74	62	12	0	21	13	13	27	0
		83.8%	16.2%	0.0%	28.4%	17.6%	17.6%	36.5%	0.0%
①まったくそう思わない (Strongly Disagree)	60	46	14	0	15	7	8	30	0
		76.7%	23.3%	0.0%	25.0%	11.7%	13.3%	50.0%	0.0%
無効回答 (Invalid answer)	36	14	7	15	5	5	4	3	19
		38.9%	19.4%	41.7%	13.9%	13.9%	11.1%	8.3%	52.8%
計 (Total)	7,255	6,838	390	27	2,101	2,228	1,667	1,229	30
		94.3%	5.4%	0.4%	29.0%	30.7%	23.0%	16.9%	0.4%

Q3.(教員は学生の理解を深めるための工夫(小テスト、課題、小レポート、グループワーク、予復習用の動画配信など)をした。)の回答ごとに見た出席状況、学習時間

(Instructors engaged in various efforts (quizzes, assignments, short reports, group work, streaming videos for previewing course content, etc.) to promote student comprehension.)

	人数 (the number)	回答数(No. of Responses)／回答率(Response rate)							
		出席状況 (attendance)			学習時間 (study time)				
		80%以上 (80% and above)	80%未満 (Less than 80%)	無効回答 (Invalid answer)	2時間以上 (2 hours or more)	1～2時間 未満 (1 hour to less than 2 hours)	30分～ 1時間未満 (30 minutes to less than 1 hour)	30分未満 (Less than 30 minutes)	無効回答 (Invalid answer)
⑥とてもそう思う (Strongly Agree)	3,824	3,711	108	5	1,352	1,226	820	418	8
		97.0%	2.8%	0.1%	35.4%	32.1%	21.4%	10.9%	0.2%
⑤そう思う (Agree)	2,067	1,946	117	4	478	681	544	362	2
		94.1%	5.7%	0.2%	23.1%	32.9%	26.3%	17.5%	0.1%
④ややそう思う (Somewhat Agree)	889	799	87	3	156	239	226	267	1
		89.9%	9.8%	0.3%	17.5%	26.9%	25.4%	30.0%	0.1%
③あまりそう思わない (Somewhat Disagree)	251	220	31	0	62	53	49	87	0
		87.6%	12.4%	0.0%	24.7%	21.1%	19.5%	34.7%	0.0%
②そう思わない (Disagree)	97	81	16	0	22	16	15	44	0
		83.5%	16.5%	0.0%	22.7%	16.5%	15.5%	45.4%	0.0%
①まったくそう思わない (Strongly Disagree)	90	66	23	1	23	9	9	49	0
		73.3%	25.6%	1.1%	25.6%	10.0%	10.0%	54.4%	0.0%
無効回答 (Invalid answer)	37	15	8	14	8	4	4	2	19
		40.5%	21.6%	37.8%	21.6%	10.8%	10.8%	5.4%	51.4%
計 (Total)	7,255	6,838	390	27	2,101	2,228	1,667	1,229	30
		94.3%	5.4%	0.4%	29.0%	30.7%	23.0%	16.9%	0.4%



2021年度秋学期「学生授業アンケート」集計結果

(Student Course Evaluation Results for Autumn-Term 2021)

早稲田大学

科目設置箇所名 (Name of School)	全学	設問タイプ (type)	V	履修者数 (No. of Students)	27,052
				回答者数 (No. of Responses)	7,255
				回答率 (Response Rate)	26.8%

※履修情報は、2月2日時点の情報(※Enrollment information as of February 2)

Q4.(教員は効果的に学生の参加(質問や発言など)を促した。)の回答ごとに見た出席状況、学習時間  
(The instructor effectively facilitated your participation in the form of questions and constructive comments.)

	人数 (the number)	回答数(No. of Responses)／回答率(Response rate)							
		出席状況 (attendance)			学習時間 (study time)				
		80%以上 (80% and above)	80%未満 (Less than 80%)	無効回答 (Invalid answer)	2時間以上 (2 hours or more)	1～2時間 未満 (1 hour to less than 2 hours)	30分～ 1時間未満 (30 minutes to less than 1 hour)	30分未満 (Less than 30 minutes)	無効回答 (Invalid answer)
⑥とてもそう思う (Strongly Agree)	3,675	3,568 97.1%	102 2.8%	5 0.1%	1,330 36.2%	1,167 31.8%	787 21.4%	385 10.5%	6 0.2%
⑤そう思う (Agree)	1,864	1,762 94.5%	97 5.2%	5 0.3%	467 25.1%	627 33.6%	475 25.5%	293 15.7%	2 0.1%
④ややそう思う (Somewhat Agree)	957	865 90.4%	91 9.5%	1 0.1%	169 17.7%	283 29.6%	248 25.9%	254 26.5%	3 0.3%
③あまりそう思わない (Somewhat Disagree)	433	386 89.1%	47 10.9%	0 0.0%	82 18.9%	95 21.9%	108 24.9%	148 34.2%	0 0.0%
②そう思わない (Disagree)	154	131 85.1%	23 14.9%	0 0.0%	27 17.5%	30 19.5%	27 17.5%	70 45.5%	0 0.0%
①まったくそう思わない (Strongly Disagree)	137	113 82.5%	23 16.8%	1 0.7%	21 15.3%	20 14.6%	19 13.9%	77 56.2%	0 0.0%
無効回答 (Invalid answer)	35	13 37.1%	7 20.0%	15 42.9%	5 14.3%	6 17.1%	3 8.6%	2 5.7%	19 54.3%
計 (Total)	7,255	6,838 94.3%	390 5.4%	27 0.4%	2,101 29.0%	2,228 30.7%	1,667 23.0%	1,229 16.9%	30 0.4%

Q5.(教員は授業課題や学生の参加に関して効果的なフィードバックを行った。)の回答ごとに見た出席状況、学習時間  
(The instructor's feedback on your course assignment and your class participation was helpful and effective.)

	人数 (the number)	回答数(No. of Responses)／回答率(Response rate)							
		出席状況 (attendance)			学習時間 (study time)				
		80%以上 (80% and above)	80%未満 (Less than 80%)	無効回答 (Invalid answer)	2時間以上 (2 hours or more)	1～2時間 未満 (1 hour to less than 2 hours)	30分～ 1時間未満 (30 minutes to less than 1 hour)	30分未満 (Less than 30 minutes)	無効回答 (Invalid answer)
⑥とてもそう思う (Strongly Agree)	3,538	3,445 97.4%	89 2.5%	4 0.1%	1,264 35.7%	1,119 31.6%	763 21.6%	386 10.9%	6 0.2%
⑤そう思う (Agree)	1,958	1,840 94.0%	112 5.7%	6 0.3%	478 24.4%	644 32.9%	501 25.6%	333 17.0%	2 0.1%
④ややそう思う (Somewhat Agree)	1,018	922 90.6%	95 9.3%	1 0.1%	196 19.3%	302 29.7%	266 26.1%	252 24.8%	2 0.2%
③あまりそう思わない (Somewhat Disagree)	417	372 89.2%	45 10.8%	0 0.0%	87 20.9%	107 25.7%	90 21.6%	132 31.7%	1 0.2%
②そう思わない (Disagree)	148	132 89.2%	16 10.8%	0 0.0%	39 26.4%	24 16.2%	28 18.9%	57 38.5%	0 0.0%
①まったくそう思わない (Strongly Disagree)	141	114 80.9%	26 18.4%	1 0.7%	32 22.7%	28 19.9%	15 10.6%	66 46.8%	0 0.0%
無効回答 (Invalid answer)	35	13 37.1%	7 20.0%	15 42.9%	5 14.3%	4 11.4%	4 11.4%	3 8.6%	19 54.3%
計 (Total)	7,255	6,838 94.3%	390 5.4%	27 0.4%	2,101 29.0%	2,228 30.7%	1,667 23.0%	1,229 16.9%	30 0.4%

Q6.(教員は学生のレベルや理解度を把握して授業を進めた。)の回答ごとに見た出席状況、学習時間  
(The instructor took in to account their students' academic proficiencies and depth of understanding of course content when teaching.)

	人数 (the number)	回答数(No. of Responses)／回答率(Response rate)							
		出席状況 (attendance)			学習時間 (study time)				
		80%以上 (80% and above)	80%未満 (Less than 80%)	無効回答 (Invalid answer)	2時間以上 (2 hours or more)	1～2時間 未満 (1 hour to less than 2 hours)	30分～ 1時間未満 (30 minutes to less than 1 hour)	30分未満 (Less than 30 minutes)	無効回答 (Invalid answer)
⑥とてもそう思う (Strongly Agree)	3,414	3,325 97.4%	84 2.5%	5 0.1%	1,187 34.8%	1,083 31.7%	743 21.8%	395 11.6%	6 0.2%
⑤そう思う (Agree)	2,149	2,022 94.1%	122 5.7%	5 0.2%	532 24.8%	704 32.8%	537 25.0%	374 17.4%	2 0.1%
④ややそう思う (Somewhat Agree)	1,066	971 91.1%	94 8.8%	1 0.1%	222 20.8%	312 29.3%	266 25.0%	264 24.8%	2 0.2%
③あまりそう思わない (Somewhat Disagree)	330	290 87.9%	40 12.1%	0 0.0%	73 22.1%	84 25.5%	72 21.8%	100 30.3%	1 0.3%
②そう思わない (Disagree)	128	109 85.2%	18 14.1%	1 0.8%	40 31.3%	24 18.8%	24 18.8%	40 31.3%	0 0.0%
①まったくそう思わない (Strongly Disagree)	131	107 81.7%	24 18.3%	0 0.0%	40 30.5%	16 12.2%	21 16.0%	54 41.2%	0 0.0%
無効回答 (Invalid answer)	37	14 37.8%	8 21.6%	15 40.5%	7 18.9%	5 13.5%	4 10.8%	2 5.4%	19 51.4%
計 (Total)	7,255	6,838 94.3%	390 5.4%	27 0.4%	2,101 29.0%	2,228 30.7%	1,667 23.0%	1,229 16.9%	30 0.4%

2021年度秋学期「学生授業アンケート」集計結果

(Student Course Evaluation Results for Autumn-Term 2021)

早稲田大学

科目設置箇所名 (Name of School)	全学	設問タイプ (type)	V	履修者数 (No. of Students)	27,052
				回答者数 (No. of Responses)	7,255
				回答率 (Response Rate)	26.8%

※履修情報は、2月2日時点の情報(※Enrollment information as of February 2)

Q7.(シラバスで示された到達目標が達成されるように、授業が行われた。)の回答ごとに見た出席状況、学習時間

(The course was conducted in accordance with the objectives stated in the syllabus.)

	人数 (the number)	回答数(No. of Responses)／回答率(Response rate)							
		出席状況 (attendance)			学習時間 (study time)				
		80%以上 (80% and above)	80%未満 (Less than 80%)	無効回答 (Invalid answer)	2時間以上 (2 hours or more)	1～2時間 未満 (1 hour to less than 2 hours)	30分～ 1時間未満 (30 minutes to less than 1 hour)	30分未満 (Less than 30 minutes)	無効回答 (Invalid answer)
⑥とても思う (Strongly Agree)	4,050	3,940	104	6	1,396	1,307	881	461	5
		97.3%	2.6%	0.1%	34.5%	32.3%	21.8%	11.4%	0.1%
⑤思う (Agree)	2,244	2,086	153	5	522	693	576	450	3
		93.0%	6.8%	0.2%	23.3%	30.9%	25.7%	20.1%	0.1%
④やや思う (Somewhat Agree)	701	623	78	0	126	181	171	221	2
		88.9%	11.1%	0.0%	18.0%	25.8%	24.4%	31.5%	0.3%
③あまりそう思わない (Somewhat Disagree)	123	97	25	1	24	28	19	52	0
		78.9%	20.3%	0.8%	19.5%	22.8%	15.4%	42.3%	0.0%
②そう思わない (Disagree)	37	33	4	0	10	10	5	12	0
		89.2%	10.8%	0.0%	27.0%	27.0%	13.5%	32.4%	0.0%
①まったくそう思わない (Strongly Disagree)	62	43	19	0	15	6	12	29	0
		69.4%	30.6%	0.0%	24.2%	9.7%	19.4%	46.8%	0.0%
無効回答 (Invalid answer)	38	16	7	15	8	3	3	4	20
		42.1%	18.4%	39.5%	21.1%	7.9%	7.9%	10.5%	52.6%
計 (Total)	7,255	6,838	390	27	2,101	2,228	1,667	1,229	30
		94.3%	5.4%	0.4%	29.0%	30.7%	23.0%	16.9%	0.4%

Q8.(課題の量は適切だった。)の回答ごとに見た出席状況、学習時間

(The amount of assignments was appropriate.)

	人数 (the number)	回答数(No. of Responses)／回答率(Response rate)							
		出席状況 (attendance)			学習時間 (study time)				
		80%以上 (80% and above)	80%未満 (Less than 80%)	無効回答 (Invalid answer)	2時間以上 (2 hours or more)	1～2時間 未満 (1 hour to less than 2 hours)	30分～ 1時間未満 (30 minutes to less than 1 hour)	30分未満 (Less than 30 minutes)	無効回答 (Invalid answer)
⑥とても思う (Strongly Agree)	3,598	3,499	97	2	1,139	1,151	807	495	6
		97.2%	2.7%	0.1%	31.7%	32.0%	22.4%	13.8%	0.2%
⑤思う (Agree)	2,387	2,229	148	10	584	732	613	455	3
		93.4%	6.2%	0.4%	24.5%	30.7%	25.7%	19.1%	0.1%
④やや思う (Somewhat Agree)	855	777	77	1	225	248	194	187	1
		90.9%	9.0%	0.1%	26.3%	29.0%	22.7%	21.9%	0.1%
③あまりそう思わない (Somewhat Disagree)	224	196	28	0	77	67	38	41	1
		87.5%	12.5%	0.0%	34.4%	29.9%	17.0%	18.3%	0.4%
②そう思わない (Disagree)	68	57	11	0	33	17	5	13	0
		83.8%	16.2%	0.0%	48.5%	25.0%	7.4%	19.1%	0.0%
①まったくそう思わない (Strongly Disagree)	87	66	21	0	36	10	8	33	0
		75.9%	24.1%	0.0%	41.4%	11.5%	9.2%	37.9%	0.0%
無効回答 (Invalid answer)	36	14	8	14	7	3	2	5	19
		38.9%	22.2%	38.9%	19.4%	8.3%	5.6%	13.9%	52.8%
計 (Total)	7,255	6,838	390	27	2,101	2,228	1,667	1,229	30
		94.3%	5.4%	0.4%	29.0%	30.7%	23.0%	16.9%	0.4%

Q9.(総合的にみてこの授業は有意義だった。)の回答ごとに見た出席状況、学習時間

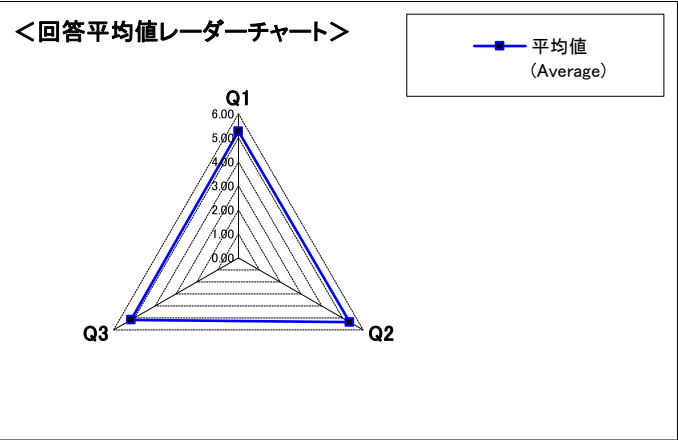
(Overall, this course was beneficial.)

	人数 (the number)	回答数(No. of Responses)／回答率(Response rate)							
		出席状況 (attendance)			学習時間 (study time)				
		80%以上 (80% and above)	80%未満 (Less than 80%)	無効回答 (Invalid answer)	2時間以上 (2 hours or more)	1～2時間 未満 (1 hour to less than 2 hours)	30分～ 1時間未満 (30 minutes to less than 1 hour)	30分未満 (Less than 30 minutes)	無効回答 (Invalid answer)
⑥とても思う (Strongly Agree)	4,042	3,934	103	5	1,380	1,311	875	471	5
		97.3%	2.5%	0.1%	34.1%	32.4%	21.6%	11.7%	0.1%
⑤思う (Agree)	2,163	2,021	135	7	492	671	574	421	5
		93.4%	6.2%	0.3%	22.7%	31.0%	26.5%	19.5%	0.2%
④やや思う (Somewhat Agree)	693	620	72	1	131	192	158	211	1
		89.5%	10.4%	0.1%	18.9%	27.7%	22.8%	30.4%	0.1%
③あまりそう思わない (Somewhat Disagree)	162	132	30	0	46	25	32	59	0
		81.5%	18.5%	0.0%	28.4%	15.4%	19.8%	36.4%	0.0%
②そう思わない (Disagree)	79	65	14	0	25	15	18	21	0
		82.3%	17.7%	0.0%	31.6%	19.0%	22.8%	26.6%	0.0%
①まったくそう思わない (Strongly Disagree)	84	56	28	0	22	12	8	42	0
		66.7%	33.3%	0.0%	26.2%	14.3%	9.5%	50.0%	0.0%
無効回答 (Invalid answer)	32	10	8	14	5	2	2	4	19
		31.3%	25.0%	43.8%	15.6%	6.3%	6.3%	12.5%	59.4%
計 (Total)	7,255	6,838	390	27	2,101	2,228	1,667	1,229	30
		94.3%	5.4%	0.4%	29.0%	30.7%	23.0%	16.9%	0.4%

科目設置箇所名 (Name of School)	全学	設問タイプ (type)	V	履修者数 (No. of Students)	27,052
				回答者数 (No. of Responses)	7,255
				回答率 (Response Rate)	26.8%

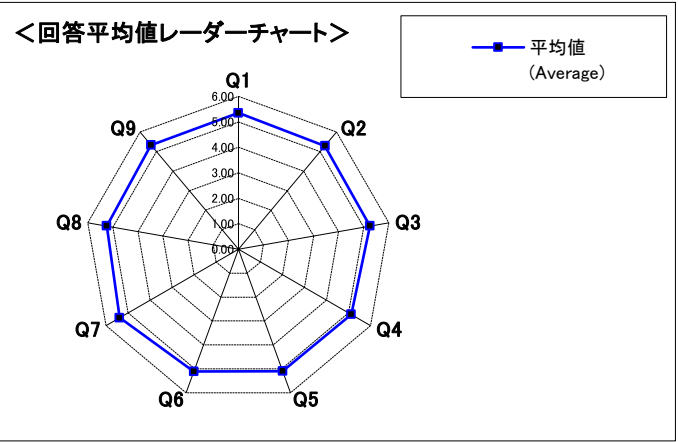
※履修情報は、2月2日時点の情報（※Enrollment information as of February 2）

I．あなた自身のことに関する設問   チャート



設問文(Question text)	平均値 (Average)
Q1.この授業の目的、到達目標、求められた課題について把握していた。	5.27
Q2.この授業を理解するために努力した。	5.35
Q3.この授業の内容をよく理解できた。	5.16

II．この授業についての意見に関する設問   チャート



設問文(Question text)	平均値 (Average)
Q1.音声の途切れやタイムラグなどはなく、聞き取りやすかった。	5.35
Q2.画面に提示された資料や配布資料などはわかりやすかった。	5.29
Q3.教員は学生の理解を深めるための工夫（小テスト、課題、小レポート、グループワーク、予復習用の動画配信など）をした。	5.25
Q4.教員は効果的に学生の参加（質問や発言など）を促した。	5.12
Q5.教員は授業課題や学生の参加に関して効果的なフィードバックを行った。	5.09
Q6.教員は学生のレベルや理解度を把握して授業を進めた。	5.11
Q7.シラバスで示された到達目標が達成されるように、授業が行われた。	5.38
Q8.課題の量は適切だった。	5.24
Q9.総合的にみてこの授業は有意義だった。	5.34