

2021年度春学期「学生授業アンケート」集計結果

(Student Course Evaluation Results for Spring-Term 2021)

早稲田大学

科目設置箇所名 (Name of School)	全学	設問タイプ (type)	I	履修者数 (No. of Students)	184,713
				回答者数 (No. of Responses)	54,118
				回答率 (Response Rate)	29.3%

※履修情報は、8月2日時点の情報(※Enrollment information as of August 2)

I. 履修要件

(Degree program requirements)

③選択(Elective) ②選択必修(Compulsory Elective) ①必修(Compulsory)

No.	設問文(Question text)	回答数(No. of Responses)／回答率(Response rate)						無効回答 (Invalid answer)	計 (Total)	平均値 (Average)
		⑥	⑤	④	③	②	①			
1	この授業について当てはまるものを選んでください。 (Select the option that best describes this course.)	-	-	-	20,871	10,153	22,196	898	54,118	-
		-	-	-	38.6	18.8	41.0	1.7		

II. あなた自身のことについてお尋ねします。

(Questions regarding your participation in this course.)

⑥90%以上(90% and above) ⑤80～90%未満(80 to less than 90%) ④70～80%未満(70 to less than 80%)

③60～70%未満(60 to less than 70%) ②50～60%未満(50 to less than 60%) ①50%未満(Less than 50%)

No.	設問文(Question text)	回答数(No. of Responses)／回答率(Response rate)						無効回答 (Invalid answer)	計 (Total)	平均値 (Average)
		⑥	⑤	④	③	②	①			
1	この授業への出席状況は、おおよそどの程度でしたか。 (Evaluate your class attendance.)	48,391	3,304	1,173	353	150	473	274	54,118	5.82
		89.4	6.1	2.2	0.7	0.3	0.9	0.5		

⑥4時間以上(4 hours or more) ⑤2時間～4時間未満(2 hours to less than 4 hours) ④1時間～2時間未満(1 hour to less than 2 hours)

③30分～1時間未満(30 minutes to less than 1 hour) ②30分未満(Less than 30 minutes) ①ほとんどしていない\Almost None)

No.	設問文(Question text)	回答数(No. of Responses)／回答率(Response rate)						無効回答 (Invalid answer)	計 (Total)	平均値 (Average)
		⑥	⑤	④	③	②	①			
2	1回の授業にあたり、授業時間以外の事前・事後学習のために費やした平均の時間は おおよそどの程度でしたか。 (Indicate the average amount of time you spent preparing for and reviewing after each class of this course, not including time spent in class.)	3,649	8,777	15,716	13,579	7,172	4,926	299	54,118	3.51
		6.7	16.2	29.0	25.1	13.3	9.1	0.6		

⑥とてもそう思う(Strongly Agree) ⑤そう思う(Agree) ④ややそう思う(Somewhat Agree)

③あまりそう思わない(Somewhat Disagree) ②そう思わない(Disagree) ①まったくそう思わない(Strongly Disagree)

No.	設問文(Question text)	回答数(No. of Responses)／回答率(Response rate)						無効回答 (Invalid answer)	計 (Total)	平均値 (Average)
		⑥	⑤	④	③	②	①			
3	この授業の目的、到達目標、求められた課題について把握していた。 (You understood the objectives, goals, and assigned work for this course.)	19,246	22,538	9,278	1,923	395	403	335	54,118	5.06
		35.6	41.6	17.1	3.6	0.7	0.7	0.6		
4	この授業を理解するために努力した。 (You made efforts to understand the contents of this course.)	23,223	21,113	7,383	1,449	334	302	314	54,118	5.20
		42.9	39.0	13.6	2.7	0.6	0.6	0.6		
5	この授業の内容をよく理解できた。 (You gained a good understanding of the contents of this course.)	17,327	21,211	11,296	2,707	714	540	323	54,118	4.93
		32.0	39.2	20.9	5.0	1.3	1.0	0.6		

III. この授業についての意見をお聞かせください。

(Please give us your opinions about this course.)

⑥とてもそう思う(Strongly Agree) ⑤そう思う(Agree) ④ややそう思う(Somewhat Agree)

③あまりそう思わない(Somewhat Disagree) ②そう思わない(Disagree) ①まったくそう思わない(Strongly Disagree)

No.	設問文(Question text)	回答数(No. of Responses)／回答率(Response rate)						無効回答 (Invalid answer)	計 (Total)	平均値 (Average)
		⑥	⑤	④	③	②	①			
1	教員の話し方は適切だった。 (The instructor's voice was clear.)	24,115	18,297	7,443	2,451	745	712	355	54,118	5.12
		44.6	33.8	13.8	4.5	1.4	1.3	0.7		
2	板書、プロジェクター(パワーポイントなど)、あるいは配布資料などはわかりやすかった。 (The instructor's boardwork or use of teaching aids (power point slides, handouts, etc.) was helpful.)	21,850	18,201	8,873	3,077	953	817	347	54,118	5.01
		40.4	33.6	16.4	5.7	1.8	1.5	0.6		
3	教員は学生の理解を深めるための工夫(レビューシート、小テスト、小レポート、グループワーク、 予復習用の動画配信、クリッカーなど)をした。 (The instructor made various efforts (Review sheets, quizzes, short essays, group work, pre-class videos, e-clicker, etc.)to enhance student learning.)	20,960	18,185	9,230	3,282	1,133	991	337	54,118	4.96
		38.7	33.6	17.1	6.1	2.1	1.8	0.6		
4	教員は効果的に学生の参加(質問や発言など)を促した。 (The instructor effectively facilitated your participation in the form of questions and constructive comments.)	19,922	15,370	9,557	5,351	1,846	1,688	384	54,118	4.77
		36.8	28.4	17.7	9.9	3.4	3.1	0.7		
5	教員は授業課題や学生の参加に関して効果的なフィードバックを行った。 (The instructor's feedback on your course assignment and your class participation was helpful and effective.)	18,895	16,098	9,988	5,266	1,844	1,646	381	54,118	4.74
		34.9	29.7	18.5	9.7	3.4	3.0	0.7		
6	教員は学生のレベルや理解度を把握して授業を進めた。 (The instructor took in to account their students' academic proficiencies and depth of understanding of course content when teaching.)	17,742	17,987	10,806	4,603	1,328	1,287	365	54,118	4.79
		32.8	33.2	20.0	8.5	2.5	2.4	0.7		
7	シラバスで示された到達目標が達成されるように、授業が行われた。 (The course was conducted in accordance with the objectives stated in the syllabus.)	21,100	21,688	8,566	1,457	449	479	379	54,118	5.12
		39.0	40.1	15.8	2.7	0.8	0.9	0.7		
8	総合的にみてこの授業は有意義だった。 (Overall, this course was beneficial.)	23,708	18,795	7,750	2,027	734	756	348	54,118	5.12
		43.8	34.7	14.3	3.7	1.4	1.4	0.6		

2021年度春学期「学生授業アンケート」集計結果  
(Student Course Evaluation Results for Spring-Term 2021)

早稲田大学

科目設置箇所名 (Name of School)	全学	設問タイプ (type)	I	履修者数 (No. of Students)	184,713
				回答者数 (No. of Responses)	54,118
				回答率 (Response Rate)	29.3%

※履修情報は、8月2日時点の情報(※Enrollment information as of August 2)

I. あなた自身のことについてに関する設問の回答ごとに見た出席状況、学習時間

(The average attendance, and study time at each answer of questions regarding your participations.)

Q1.(この授業への出席状況は、おおよその程度でしたか。)の回答ごとに見た学習時間  
(Evaluate your class attendance.)

	人数 (the number)	回答数(No. of Responses)／回答率(Response rate)							
		出席状況 (attendance)			学習時間 (study time)				
		80%以上 (80% and above)	80%未満 (Less than 80%)	無効回答 (Invalid answer)	2時間以上 (2 hours or more)	1～2時間 未満 (1 hour to less than 2 hours)	30分～ 1時間未満 (30 minutes to less than 1 hour)	30分未満 (Less than 30 minutes)	無効回答 (Invalid answer)
⑥90%以上 ( 90% and above)	48,391	—	—	—	11,627	14,369	12,180	10,145	70
		—	—	—	24.0%	29.7%	25.2%	21.0%	0.1%
⑤80～90%未満 ( 80 to less than 90%)	3,304	—	—	—	568	887	904	934	11
		—	—	—	17.2%	26.8%	27.4%	28.3%	0.3%
④70～80%未満 (70 to less than 80%)	1,173	—	—	—	141	295	294	438	5
		—	—	—	12.0%	25.1%	25.1%	37.3%	0.4%
③60～70%未満 (60 to less than 70%)	353	—	—	—	30	69	85	167	2
		—	—	—	8.5%	19.5%	24.1%	47.3%	0.6%
②50～60%未満 (50 to less than 60%)	150	—	—	—	14	29	37	70	0
		—	—	—	9.3%	19.3%	24.7%	46.7%	0.0%
①50%未満 (Less than 50%)	473	—	—	—	31	43	60	331	8
		—	—	—	6.6%	9.1%	12.7%	70.0%	1.7%
無効回答 (Invalid answer)	274	—	—	—	15	24	19	13	203
		—	—	—	5.5%	8.8%	6.9%	4.7%	74.1%
計 (Total)	54,118	—	—	—	12,426	15,716	13,579	12,098	299
		—	—	—	23.0%	29.0%	25.1%	22.4%	0.6%

Q2.(1回の授業にあたり、授業時間以外の事前・事後学習のために費やした平均の時間はおおよその程度でしたか。)の回答ごとに見た出席状況

(Indicate the average amount of time you spent preparing for and reviewing after each class of this course, not including time spent in class.)

	人数 (the number)	回答数(No. of Responses)／回答率(Response rate)							
		出席状況 (attendance)			学習時間 (study time)				
		80%以上 (80% and above)	80%未満 (Less than 80%)	無効回答 (Invalid answer)	2時間以上 (2 hours or more)	1～2時間 未満 (1 hour to less than 2 hours)	30分～ 1時間未満 (30 minutes to less than 1 hour)	30分未満 (Less than 30 minutes)	無効回答 (Invalid answer)
⑥4時間以上 (4 hours or more)	3,649	3,588	53	8	—	—	—	—	—
		98.3%	1.5%	0.2%	—	—	—	—	—
⑤2時間～4時間未満 ( 2 hours to less than 4 hours)	8,777	8,607	163	7	—	—	—	—	—
		98.1%	1.9%	0.1%	—	—	—	—	—
④1時間～2時間未満 (1 hour to less than 2 hours)	15,716	15,256	436	24	—	—	—	—	—
		97.1%	2.8%	0.2%	—	—	—	—	—
③30分～1時間未満 (30 minutes to less than 1 hour)	13,579	13,084	476	19	—	—	—	—	—
		96.4%	3.5%	0.1%	—	—	—	—	—
②30分未満 ( Less than 30 minutes)	7,172	6,820	348	4	—	—	—	—	—
		95.1%	4.9%	0.1%	—	—	—	—	—
① ほとんどしていない (Almost None )	4,926	4,259	658	9	—	—	—	—	—
		86.5%	13.4%	0.2%	—	—	—	—	—
無効回答 (Invalid answer)	299	81	15	203	—	—	—	—	—
		27.1%	5.0%	67.9%	—	—	—	—	—
計 (Total)	54,118	51,695	2,149	274	—	—	—	—	—
		95.5%	4.0%	0.5%	—	—	—	—	—

Q3.(この授業の目的、到達目標、求められた課題について把握していた。)の回答ごとに見た出席状況、学習時間

(You understood the objectives, goals, and assigned work for this course.)

	人数 (the number)	回答数(No. of Responses)／回答率(Response rate)							
		出席状況 (attendance)			学習時間 (study time)				
		80%以上 (80% and above)	80%未満 (Less than 80%)	無効回答 (Invalid answer)	2時間以上 (2 hours or more)	1～2時間 未満 (1 hour to less than 2 hours)	30分～ 1時間未満 (30 minutes to less than 1 hour)	30分未満 (Less than 30 minutes)	無効回答 (Invalid answer)
⑥とてもそう思う (Strongly Agree)	19,246	18,943	270	33	5,772	5,783	4,476	3,194	21
		98.4%	1.4%	0.2%	30.0%	30.0%	23.3%	16.6%	0.1%
⑤そう思う (Agree)	22,538	21,833	685	20	4,778	7,104	6,062	4,573	21
		96.9%	3.0%	0.1%	21.2%	31.5%	26.9%	20.3%	0.1%
④ややそう思う (Somewhat Agree)	9,278	8,613	650	15	1,471	2,364	2,487	2,940	16
		92.8%	7.0%	0.2%	15.9%	25.5%	26.8%	31.7%	0.2%
③あまりそう思わない (Somewhat Disagree)	1,923	1,631	289	3	257	335	419	907	5
		84.8%	15.0%	0.2%	13.4%	17.4%	21.8%	47.2%	0.3%
②そう思わない (Disagree)	395	293	102	0	56	55	62	221	1
		74.2%	25.8%	0.0%	14.2%	13.9%	15.7%	55.9%	0.3%
①まったくそう思わない (Strongly Disagree)	403	264	139	0	68	48	44	242	1
		65.5%	34.5%	0.0%	16.9%	11.9%	10.9%	60.0%	0.2%
無効回答 (Invalid answer)	335	118	14	203	24	27	29	21	234
		35.2%	4.2%	60.6%	7.2%	8.1%	8.7%	6.3%	69.9%
計 (Total)	54,118	51,695	2,149	274	12,426	15,716	13,579	12,098	299
		95.5%	4.0%	0.5%	23.0%	29.0%	25.1%	22.4%	0.6%

科目設置箇所名 (Name of School)	全学	設問タイプ (type)	I	履修者数 (No. of Students)	184,713
				回答者数 (No. of Responses)	54,118
				回答率 (Response Rate)	29.3%

※履修情報は、8月2日時点の情報(※Enrollment information as of August 2)

Q4.(この授業を理解するために努力した。)の回答ごとに見た出席状況、学習時間  
(You made efforts to understand the contents of this course.)

	人数 (the number)	回答数(No. of Responses)／回答率(Response rate)							
		出席状況 (attendance)			学習時間 (study time)				
		80%以上 (80% and above)	80%未満 (Less than 80%)	無効回答 (Invalid answer)	2時間以上 (2 hours or more)	1～2時間 未満 (1 hour to less than 2 hours)	30分～ 1時間未満 (30 minutes to less than 1 hour)	30分未満 (Less than 30 minutes)	無効回答 (Invalid answer)
⑥とても思う (Strongly Agree)	23,223	22,883 98.5%	304 1.3%	36 0.2%	7,549 32.5%	7,148 30.8%	5,162 22.2%	3,341 14.4%	23 0.1%
⑤そう思う (Agree)	21,113	20,434 96.8%	658 3.1%	21 0.1%	3,991 18.9%	6,593 31.2%	5,934 28.1%	4,574 21.7%	21 0.1%
④ややそう思う (Somewhat Agree)	7,383	6,743 91.3%	630 8.5%	10 0.1%	733 9.9%	1,711 23.2%	2,109 28.6%	2,813 38.1%	17 0.2%
③あまりそう思わない (Somewhat Disagree)	1,449	1,167 80.5%	279 19.3%	3 0.2%	92 6.3%	188 13.0%	295 20.4%	870 60.0%	4 0.3%
②そう思わない (Disagree)	334	210 62.9%	123 36.8%	1 0.3%	21 6.3%	28 8.4%	44 13.2%	241 72.2%	0 0.0%
①まったくそう思わない (Strongly Disagree)	302	160 53.0%	142 47.0%	0 0.0%	18 6.0%	22 7.3%	23 7.6%	238 78.8%	1 0.3%
無効回答 (Invalid answer)	314	98 31.2%	13 4.1%	203 64.6%	22 7.0%	26 8.3%	12 3.8%	21 6.7%	233 74.2%
計 (Total)	54,118	51,695 95.5%	2,149 4.0%	274 0.5%	12,426 23.0%	15,716 29.0%	13,579 25.1%	12,098 22.4%	299 0.6%

Q5.(この授業の内容をよく理解できた。)の回答ごとに見た出席状況、学習時間  
(You gained a good understanding of the contents of this course.)

	人数 (the number)	回答数(No. of Responses)／回答率(Response rate)							
		出席状況 (attendance)			学習時間 (study time)				
		80%以上 (80% and above)	80%未満 (Less than 80%)	無効回答 (Invalid answer)	2時間以上 (2 hours or more)	1～2時間 未満 (1 hour to less than 2 hours)	30分～ 1時間未満 (30 minutes to less than 1 hour)	30分未満 (Less than 30 minutes)	無効回答 (Invalid answer)
⑥とても思う (Strongly Agree)	17,327	17,067 98.5%	232 1.3%	28 0.2%	4,872 28.1%	5,112 29.5%	4,208 24.3%	3,115 18.0%	20 0.1%
⑤そう思う (Agree)	21,211	20,626 97.2%	564 2.7%	21 0.1%	4,489 21.2%	6,548 30.9%	5,697 26.9%	4,455 21.0%	22 0.1%
④ややそう思う (Somewhat Agree)	11,296	10,561 93.5%	720 6.4%	15 0.1%	2,238 19.8%	3,155 27.9%	2,875 25.5%	3,010 26.6%	18 0.2%
③あまりそう思わない (Somewhat Disagree)	2,707	2,388 88.2%	314 11.6%	5 0.2%	552 20.4%	646 23.9%	588 21.7%	918 33.9%	3 0.1%
②そう思わない (Disagree)	714	581 81.4%	132 18.5%	1 0.1%	137 19.2%	145 20.3%	128 17.9%	302 42.3%	2 0.3%
①まったくそう思わない (Strongly Disagree)	540	369 68.3%	170 31.5%	1 0.2%	115 21.3%	87 16.1%	63 11.7%	275 50.9%	0 0.0%
無効回答 (Invalid answer)	323	103 31.9%	17 5.3%	203 62.8%	23 7.1%	23 7.1%	20 6.2%	23 7.1%	234 72.4%
計 (Total)	54,118	51,695 95.5%	2,149 4.0%	274 0.5%	12,426 23.0%	15,716 29.0%	13,579 25.1%	12,098 22.4%	299 0.6%

2021年度春学期「学生授業アンケート」集計結果  
(Student Course Evaluation Results for Spring-Term 2021)

早稲田大学

科目設置箇所名 (Name of School)	全学	設問タイプ (type)	I	履修者数 (No. of Students)	184,713
				回答者数 (No. of Responses)	54,118
				回答率 (Response Rate)	29.3%

※履修情報は、8月2日時点の情報(※Enrollment information as of August 2)

Ⅱ. この授業についての意見に関する設問の回答ごとに見た出席状況、学習時間

(The average attendance, and study time at each answer of questions regarding your opinions in the class.)

Q1.(教員の話し方は適切だった。)の回答ごとに見た出席状況、学習時間

(The instructor's voice was clear.)

	人数 (the number)	回答数(No. of Responses)／回答率(Response rate)							
		出席状況 (attendance)			学習時間 (study time)				
		80%以上 (80% and above)	80%未満 (Less than 80%)	無効回答 (Invalid answer)	2時間以上 (2 hours or more)	1～2時間 未満 (1 hour to less than 2 hours)	30分～ 1時間未満 (30 minutes to less than 1 hour)	30分未満 (Less than 30 minutes)	無効回答 (Invalid answer)
⑥とても思う (Strongly Agree)	24,115	23,586 97.8%	497 2.1%	32 0.1%	6,307 26.2%	7,059 29.3%	5,998 24.9%	4,723 19.6%	28 0.1%
⑤そう思う (Agree)	18,297	17,591 96.1%	684 3.7%	22 0.1%	3,821 20.9%	5,602 30.6%	4,846 26.5%	4,006 21.9%	22 0.1%
④ややそう思う (Somewhat Agree)	7,443	6,924 93.0%	508 6.8%	11 0.1%	1,449 19.5%	2,024 27.2%	1,896 25.5%	2,065 27.7%	9 0.1%
③あまりそう思わない (Somewhat Disagree)	2,451	2,208 90.1%	239 9.8%	4 0.2%	481 19.6%	662 27.0%	555 22.6%	749 30.6%	4 0.2%
②そう思わない (Disagree)	745	664 89.1%	80 10.7%	1 0.1%	170 22.8%	187 25.1%	137 18.4%	250 33.6%	1 0.1%
①まったくそう思わない (Strongly Disagree)	712	589 82.7%	120 16.9%	3 0.4%	166 23.3%	144 20.2%	117 16.4%	282 39.6%	3 0.4%
無効回答 (Invalid answer)	355	133 37.5%	21 5.9%	201 56.6%	32 9.0%	38 10.7%	30 8.5%	23 6.5%	232 65.4%
計 (Total)	54,118	51,695 95.5%	2,149 4.0%	274 0.5%	12,426 23.0%	15,716 29.0%	13,579 25.1%	12,098 22.4%	299 0.6%

Q2.(板書、プロジェクター(パワーポイントなど)、あるいは配布資料などはわかりやすかった。)の回答ごとに見た出席状況、学習時間

(The instructor's boardwork or use of teaching aids (power point slides, handouts, etc.) was helpful.)

	人数 (the number)	回答数(No. of Responses)／回答率(Response rate)							
		出席状況 (attendance)			学習時間 (study time)				
		80%以上 (80% and above)	80%未満 (Less than 80%)	無効回答 (Invalid answer)	2時間以上 (2 hours or more)	1～2時間 未満 (1 hour to less than 2 hours)	30分～ 1時間未満 (30 minutes to less than 1 hour)	30分未満 (Less than 30 minutes)	無効回答 (Invalid answer)
⑥とても思う (Strongly Agree)	21,850	21,335 97.6%	484 2.2%	31 0.1%	5,872 26.9%	6,436 29.5%	5,342 24.4%	4,177 19.1%	23 0.1%
⑤そう思う (Agree)	18,201	17,565 96.5%	614 3.4%	22 0.1%	3,824 21.0%	5,541 30.4%	4,910 27.0%	3,900 21.4%	26 0.1%
④ややそう思う (Somewhat Agree)	8,873	8,323 93.8%	539 6.1%	11 0.1%	1,707 19.2%	2,518 28.4%	2,276 25.7%	2,361 26.6%	11 0.1%
③あまりそう思わない (Somewhat Disagree)	3,077	2,809 91.3%	263 8.5%	5 0.2%	599 19.5%	802 26.1%	684 22.2%	987 32.1%	5 0.2%
②そう思わない (Disagree)	953	862 90.5%	91 9.5%	0 0.0%	214 22.5%	226 23.7%	191 20.0%	322 33.8%	0 0.0%
①まったくそう思わない (Strongly Disagree)	817	675 82.6%	138 16.9%	4 0.5%	178 21.8%	168 20.6%	143 17.5%	326 39.9%	2 0.2%
無効回答 (Invalid answer)	347	126 36.3%	20 5.8%	201 57.9%	32 9.2%	25 7.2%	33 9.5%	25 7.2%	232 66.9%
計 (Total)	54,118	51,695 95.5%	2,149 4.0%	274 0.5%	12,426 23.0%	15,716 29.0%	13,579 25.1%	12,098 22.4%	299 0.6%

Q3.(教員は学生の理解を深めるための工夫(レビューシート、小テスト、小レポート、グループワーク、予復習用の動画配信、クリッカーなど)をした。)の回答ごとに見た出席状況、学習時間

(The instructor made various efforts (Review sheets, quizzes, short essays, group work, pre-class videos, e-clicker, etc.)to enhance student learning.)

	人数 (the number)	回答数(No. of Responses)／回答率(Response rate)							
		出席状況 (attendance)			学習時間 (study time)				
		80%以上 (80% and above)	80%未満 (Less than 80%)	無効回答 (Invalid answer)	2時間以上 (2 hours or more)	1～2時間 未満 (1 hour to less than 2 hours)	30分～ 1時間未満 (30 minutes to less than 1 hour)	30分未満 (Less than 30 minutes)	無効回答 (Invalid answer)
⑥とても思う (Strongly Agree)	20,960	20,523 97.9%	406 1.9%	31 0.1%	6,064 28.9%	6,345 30.3%	4,973 23.7%	3,551 16.9%	27 0.1%
⑤そう思う (Agree)	18,185	17,556 96.5%	608 3.3%	21 0.1%	3,847 21.2%	5,682 31.2%	4,884 26.9%	3,749 20.6%	23 0.1%
④ややそう思う (Somewhat Agree)	9,230	8,663 93.9%	559 6.1%	8 0.1%	1,614 17.5%	2,543 27.6%	2,506 27.2%	2,559 27.7%	8 0.1%
③あまりそう思わない (Somewhat Disagree)	3,282	2,993 91.2%	281 8.6%	8 0.2%	497 15.1%	729 22.2%	793 24.2%	1,257 38.3%	6 0.2%
②そう思わない (Disagree)	1,133	1,006 88.8%	125 11.0%	2 0.2%	189 16.7%	224 19.8%	235 20.7%	485 42.8%	0 0.0%
①まったくそう思わない (Strongly Disagree)	991	841 84.9%	147 14.8%	3 0.3%	189 19.1%	168 17.0%	158 15.9%	472 47.6%	4 0.4%
無効回答 (Invalid answer)	337	113 33.5%	23 6.8%	201 59.6%	26 7.7%	25 7.4%	30 8.9%	25 7.4%	231 68.5%
計 (Total)	54,118	51,695 95.5%	2,149 4.0%	274 0.5%	12,426 23.0%	15,716 29.0%	13,579 25.1%	12,098 22.4%	299 0.6%



2021年度春学期「学生授業アンケート」集計結果

(Student Course Evaluation Results for Spring–Term 2021)

早稲田大学

科目設置箇所名 (Name of School)	全学	設問タイプ (type)	I	履修者数 (No. of Students)	184,713
				回答者数 (No. of Responses)	54,118
				回答率 (Response Rate)	29.3%

※履修情報は、8月2日時点の情報(※Enrollment information as of August 2)

Q4.(教員は効果的に学生の参加(質問や発言など)を促した。)の回答ごとに見た出席状況、学習時間

(The instructor effectively facilitated your participation in the form of questions and constructive comments.)

	人数 (the number)	回答数(No. of Responses)／回答率(Response rate)							
		出席状況 (attendance)			学習時間 (study time)				
		80%以上 (80% and above)	80%未満 (Less than 80%)	無効回答 (Invalid answer)	2時間以上 (2 hours or more)	1～2時間 未満 (1 hour to less than 2 hours)	30分～ 1時間未満 (30 minutes to less than 1 hour)	30分未満 (Less than 30 minutes)	無効回答 (Invalid answer)
⑥とてもそう思う (Strongly Agree)	19,922	19,533 98.0%	358 1.8%	31 0.2%	5,789 29.1%	6,020 30.2%	4,756 23.9%	3,332 16.7%	25 0.1%
⑤そう思う (Agree)	15,370	14,823 96.4%	533 3.5%	14 0.1%	3,407 22.2%	4,780 31.1%	4,129 26.9%	3,037 19.8%	17 0.1%
④ややそう思う (Somewhat Agree)	9,557	9,011 94.3%	533 5.6%	13 0.1%	1,784 18.7%	2,839 29.7%	2,550 26.7%	2,369 24.8%	15 0.2%
③あまりそう思わない (Somewhat Disagree)	5,351	4,994 93.3%	346 6.5%	11 0.2%	868 16.2%	1,278 23.9%	1,382 25.8%	1,818 34.0%	5 0.1%
②そう思わない (Disagree)	1,846	1,694 91.8%	151 8.2%	1 0.1%	267 14.5%	450 24.4%	402 21.8%	726 39.3%	1 0.1%
①まったくそう思わない (Strongly Disagree)	1,688	1,477 87.5%	208 12.3%	3 0.2%	277 16.4%	307 18.2%	326 19.3%	773 45.8%	5 0.3%
無効回答 (Invalid answer)	384	163 42.4%	20 5.2%	201 52.3%	34 8.9%	42 10.9%	34 8.9%	43 11.2%	231 60.2%
計 (Total)	54,118	51,695 95.5%	2,149 4.0%	274 0.5%	12,426 23.0%	15,716 29.0%	13,579 25.1%	12,098 22.4%	299 0.6%

Q5.(教員は授業課題や学生の参加に関して効果的なフィードバックを行った。)の回答ごとに見た出席状況、学習時間

(The instructor’s feedback on your course assignment and your class participation was helpful and effective.)

	人数 (the number)	回答数(No. of Responses)／回答率(Response rate)							
		出席状況 (attendance)			学習時間 (study time)				
		80%以上 (80% and above)	80%未満 (Less than 80%)	無効回答 (Invalid answer)	2時間以上 (2 hours or more)	1～2時間 未満 (1 hour to less than 2 hours)	30分～ 1時間未満 (30 minutes to less than 1 hour)	30分未満 (Less than 30 minutes)	無効回答 (Invalid answer)
⑥とてもそう思う (Strongly Agree)	18,895	18,507 97.9%	364 1.9%	24 0.1%	5,488 29.0%	5,707 30.2%	4,493 23.8%	3,180 16.8%	27 0.1%
⑤そう思う (Agree)	16,098	15,502 96.3%	577 3.6%	19 0.1%	3,522 21.9%	4,981 30.9%	4,313 26.8%	3,263 20.3%	19 0.1%
④ややそう思う (Somewhat Agree)	9,988	9,460 94.7%	514 5.1%	14 0.1%	1,815 18.2%	2,927 29.3%	2,728 27.3%	2,508 25.1%	10 0.1%
③あまりそう思わない (Somewhat Disagree)	5,266	4,926 93.5%	331 6.3%	9 0.2%	911 17.3%	1,300 24.7%	1,306 24.8%	1,740 33.0%	9 0.2%
②そう思わない (Disagree)	1,844	1,685 91.4%	154 8.4%	5 0.3%	338 18.3%	423 22.9%	400 21.7%	682 37.0%	1 0.1%
①まったくそう思わない (Strongly Disagree)	1,646	1,454 88.3%	189 11.5%	3 0.2%	323 19.6%	336 20.4%	299 18.2%	684 41.6%	4 0.2%
無効回答 (Invalid answer)	381	161 42.3%	20 5.2%	200 52.5%	29 7.6%	42 11.0%	40 10.5%	41 10.8%	229 60.1%
計 (Total)	54,118	51,695 95.5%	2,149 4.0%	274 0.5%	12,426 23.0%	15,716 29.0%	13,579 25.1%	12,098 22.4%	299 0.6%

Q6.(教員は学生のレベルや理解度を把握して授業を進めた。)の回答ごとに見た出席状況、学習時間

(The instructor took in to account their students’ academic proficiencies and depth of understanding of course content when teaching.)

	人数 (the number)	回答数(No. of Responses)／回答率(Response rate)							
		出席状況 (attendance)			学習時間 (study time)				
		80%以上 (80% and above)	80%未満 (Less than 80%)	無効回答 (Invalid answer)	2時間以上 (2 hours or more)	1～2時間 未満 (1 hour to less than 2 hours)	30分～ 1時間未満 (30 minutes to less than 1 hour)	30分未満 (Less than 30 minutes)	無効回答 (Invalid answer)
⑥とてもそう思う (Strongly Agree)	17,742	17,380 98.0%	336 1.9%	26 0.1%	5,042 28.4%	5,255 29.6%	4,275 24.1%	3,149 17.7%	21 0.1%
⑤そう思う (Agree)	17,987	17,401 96.7%	571 3.2%	15 0.1%	3,712 20.6%	5,598 31.1%	4,880 27.1%	3,781 21.0%	16 0.1%
④ややそう思う (Somewhat Agree)	10,806	10,187 94.3%	597 5.5%	22 0.2%	2,137 19.8%	3,079 28.5%	2,821 26.1%	2,754 25.5%	15 0.1%
③あまりそう思わない (Somewhat Disagree)	4,603	4,257 92.5%	341 7.4%	5 0.1%	901 19.6%	1,141 24.8%	1,093 23.7%	1,459 31.7%	9 0.2%
②そう思わない (Disagree)	1,328	1,209 91.0%	117 8.8%	2 0.2%	287 21.6%	354 26.7%	253 19.1%	433 32.6%	1 0.1%
①まったくそう思わない (Strongly Disagree)	1,287	1,116 86.7%	168 13.1%	3 0.2%	320 24.9%	253 19.7%	221 17.2%	489 38.0%	4 0.3%
無効回答 (Invalid answer)	365	145 39.7%	19 5.2%	201 55.1%	27 7.4%	36 9.9%	36 9.9%	33 9.0%	233 63.8%
計 (Total)	54,118	51,695 95.5%	2,149 4.0%	274 0.5%	12,426 23.0%	15,716 29.0%	13,579 25.1%	12,098 22.4%	299 0.6%

科目設置箇所名 (Name of School)	全学	設問タイプ (type)	I	履修者数 (No. of Students)	184,713
				回答者数 (No. of Responses)	54,118
				回答率 (Response Rate)	29.3%

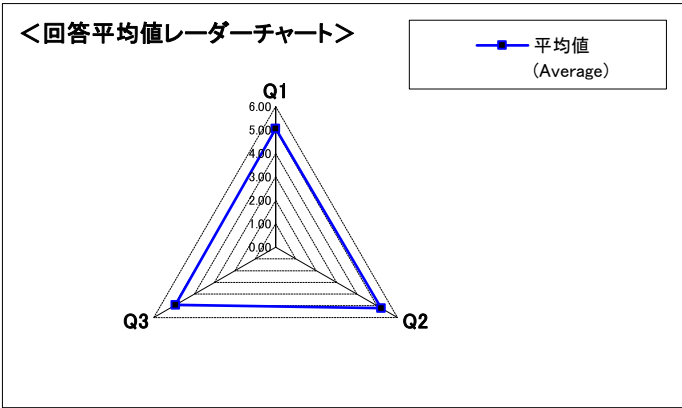
※履修情報は、8月2日時点の情報(※Enrollment information as of August 2)  
Q7.(シラバスで示された到達目標が達成されるように、授業が行われた。)の回答ごとに見た出席状況、学習時間  
(The course was conducted in accordance with the objectives stated in the syllabus.)

	人数 (the number)	回答数(No. of Responses)／回答率(Response rate)							
		出席状況 (attendance)			学習時間 (study time)				
		80%以上 (80% and above)	80%未満 (Less than 80%)	無効回答 (Invalid answer)	2時間以上 (2 hours or more)	1～2時間 未満 (1 hour to less than 2 hours)	30分～ 1時間未満 (30 minutes to less than 1 hour)	30分未満 (Less than 30 minutes)	無効回答 (Invalid answer)
⑥とても思う (Strongly Agree)	21,100	20,654 97.9%	418 2.0%	28 0.1%	6,018 28.5%	6,298 29.8%	5,015 23.8%	3,743 17.7%	26 0.1%
⑤そう思う (Agree)	21,688	20,869 96.2%	794 3.7%	25 0.1%	4,426 20.4%	6,549 30.2%	5,901 27.2%	4,791 22.1%	21 0.1%
④やや思う (Somewhat Agree)	8,566	7,963 93.0%	589 6.9%	14 0.2%	1,468 17.1%	2,311 27.0%	2,151 25.1%	2,622 30.6%	14 0.2%
③あまりそう思わない (Somewhat Disagree)	1,457	1,282 88.0%	171 11.7%	4 0.3%	262 18.0%	337 23.1%	323 22.2%	533 36.6%	2 0.1%
②そう思わない (Disagree)	449	386 86.0%	63 14.0%	0 0.0%	105 23.4%	97 21.6%	89 19.8%	157 35.0%	1 0.2%
①まったくそう思わない (Strongly Disagree)	479	384 80.2%	93 19.4%	2 0.4%	108 22.5%	89 18.6%	64 13.4%	216 45.1%	2 0.4%
無効回答 (Invalid answer)	379	157 41.4%	21 5.5%	201 53.0%	39 10.3%	35 9.2%	36 9.5%	36 9.5%	233 61.5%
計 (Total)	54,118	51,695 95.5%	2,149 4.0%	274 0.5%	12,426 23.0%	15,716 29.0%	13,579 25.1%	12,098 22.4%	299 0.6%

Q8.(総合的にみてこの授業は有意義だった。)の回答ごとに見た出席状況、学習時間  
(Overall, this course was beneficial.)

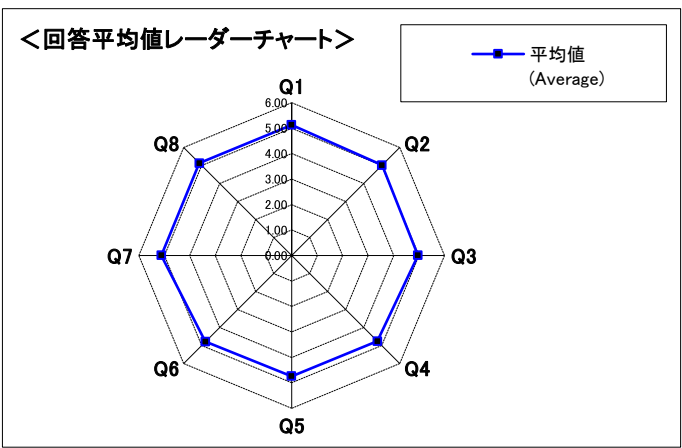
	人数 (the number)	回答数(No. of Responses)／回答率(Response rate)							
		出席状況 (attendance)			学習時間 (study time)				
		80%以上 (80% and above)	80%未満 (Less than 80%)	無効回答 (Invalid answer)	2時間以上 (2 hours or more)	1～2時間 未満 (1 hour to less than 2 hours)	30分～ 1時間未満 (30 minutes to less than 1 hour)	30分未満 (Less than 30 minutes)	無効回答 (Invalid answer)
⑥とても思う (Strongly Agree)	23,708	23,275 98.2%	401 1.7%	32 0.1%	6,544 27.6%	7,107 30.0%	5,797 24.5%	4,234 17.9%	26 0.1%
⑤そう思う (Agree)	18,795	18,092 96.3%	678 3.6%	25 0.1%	3,780 20.1%	5,677 30.2%	5,129 27.3%	4,190 22.3%	19 0.1%
④やや思う (Somewhat Agree)	7,750	7,180 92.6%	560 7.2%	10 0.1%	1,400 18.1%	2,136 27.6%	1,913 24.7%	2,286 29.5%	15 0.2%
③あまりそう思わない (Somewhat Disagree)	2,027	1,780 87.8%	243 12.0%	4 0.2%	350 17.3%	449 22.2%	445 22.0%	779 38.4%	4 0.2%
②そう思わない (Disagree)	734	630 85.8%	104 14.2%	0 0.0%	155 21.1%	162 22.1%	154 21.0%	261 35.6%	2 0.3%
①まったくそう思わない (Strongly Disagree)	756	609 80.6%	144 19.0%	3 0.4%	170 22.5%	151 20.0%	116 15.3%	317 41.9%	2 0.3%
無効回答 (Invalid answer)	348	129 37.1%	19 5.5%	200 57.5%	27 7.8%	34 9.8%	25 7.2%	31 8.9%	231 66.4%
計 (Total)	54,118	51,695 95.5%	2,149 4.0%	274 0.5%	12,426 23.0%	15,716 29.0%	13,579 25.1%	12,098 22.4%	299 0.6%

I. あなた自身のことに関する設問 チャート



設問文(Question text)	平均値 (Average)
Q1.この授業の目的、到達目標、求められた課題について把握していた。	5.06
Q2.この授業を理解するために努力した。	5.20
Q3.この授業の内容をよく理解できた。	4.93

II. この授業についての意見に関する設問 チャート



設問文(Question text)	平均値 (Average)
Q1.教員の話し方は適切だった。	5.12
Q2.板書、プロジェクター(パワーポイントなど)、あるいは配布資料などはわかりやすかった。	5.01
Q3.教員は学生の理解を深めるための工夫(レビューシート、小テスト、小レポート、グループワーク、予復習用の動画配信、クlickカーなど)をした。	4.96
Q4.教員は効果的に学生の参加(質問や発言など)を促した。	4.77
Q5.教員は授業課題や学生の参加に関して効果的なフィードバックを行った。	4.74
Q6.教員は学生のレベルや理解度を把握して授業を進めた。	4.79
Q7.シラバスで示された到達目標が達成されるように、授業が行われた。	5.12
Q8.総合的にみてこの授業は有意義だった。	5.12

2021年度春学期「学生授業アンケート」集計結果

(Student Course Evaluation Results for Spring-Term 2021)

早稲田大学

科目設置箇所名 (Name of School)	全学	設問タイプ (type)	Ⅱ	履修者数 (No. of Students)	29,165
				回答者数 (No. of Responses)	8,329
				回答率 (Response Rate)	28.6%

※履修情報は、8月2日時点の情報(※Enrollment information as of August 2)

I. 履修要件

(Degree program requirements)

③選択(Elective) ②選択必修(Compulsory Elective) ①必修(Compulsory)

No.	設問文(Question text)	回答数(No. of Responses)／回答率(Response rate)						無効回答 (Invalid answer)	計 (Total)	平均値 (Average)
		⑥	⑤	④	③	②	①			
1	この授業について当てはまるものを選んでください。 (Select the option that best describes this course.)	-	-	-	1,563	1,687	4,973	106	8,329	-
		-	-	-	18.8	20.3	59.7	1.3		

Ⅱ. あなた自身のことについてお尋ねします。

(Questions regarding your participation in this course.)

⑥90%以上(90% and above) ⑤80～90%未満(80 to less than 90%) ④70～80%未満(70 to less than 80%)

③60～70%未満(60 to less than 70%) ②50～60%未満(50 to less than 60%) ①50%未満(Less than 50%)

No.	設問文(Question text)	回答数(No. of Responses)／回答率(Response rate)						無効回答 (Invalid answer)	計 (Total)	平均値 (Average)
		⑥	⑤	④	③	②	①			
1	この授業への出席状況は、おおよそどの程度でしたか。 (Evaluate your class attendance.)	7,696	402	107	38	12	43	31	8,329	5.88
		92.4	4.8	1.3	0.5	0.1	0.5	0.4		

⑥4時間以上(4 hours or more) ⑤2時間～4時間未満(2 hours to less than 4 hours) ④1時間～2時間未満(1 hour to less than 2 hours)

③30分～1時間未満(30 minutes to less than 1 hour) ②30分未満(Less than 30 minutes) ①ほとんどしていない(Almost None)

No.	設問文(Question text)	回答数(No. of Responses)／回答率(Response rate)						無効回答 (Invalid answer)	計 (Total)	平均値 (Average)
		⑥	⑤	④	③	②	①			
2	1回の授業にあたり、授業時間以外の事前・事後学習のために費やした平均の時間は おおよそどの程度でしたか。 (Indicate the average amount of time you spent preparing for and reviewing after each class of this course, not including time spent in class.)	819	1,556	2,450	1,951	929	593	31	8,329	3.71
		9.8	18.7	29.4	23.4	11.2	7.1	0.4		

⑥とてもそう思う(Strongly Agree) ⑤そう思う(Agree) ④ややそう思う(Somewhat Agree)

③あまりそう思わない(Somewhat Disagree) ②そう思わない(Disagree) ①まったくそう思わない(Strongly Disagree)

No.	設問文(Question text)	回答数(No. of Responses)／回答率(Response rate)						無効回答 (Invalid answer)	計 (Total)	平均値 (Average)
		⑥	⑤	④	③	②	①			
3	この授業の目的、到達目標、求められた課題について把握していた。 (You understood the objectives, goals, and assigned work for this course.)	3,463	3,386	1,121	224	45	42	48	8,329	5.19
		41.6	40.7	13.5	2.7	0.5	0.5	0.6		
4	この授業で求められた活動(問題の発見や解決など)に積極的に取り組んだ。 (You actively engaged in the required activities (Problem finding and solving, etc..))	4,029	3,061	971	161	31	40	36	8,329	5.30
		48.4	36.8	11.7	1.9	0.4	0.5	0.4		
5	この授業で取り組んだ活動から十分な学びが得られた。 (You gained a satisfactory amount of learning while engaging in the class activities.)	3,875	2,950	1,079	236	76	71	42	8,329	5.22
		46.5	35.4	13.0	2.8	0.9	0.9	0.5		

Ⅲ. この授業についての意見をお聞かせください。

(Please give us your opinions about this course.)

⑥とてもそう思う(Strongly Agree) ⑤そう思う(Agree) ④ややそう思う(Somewhat Agree)

③あまりそう思わない(Somewhat Disagree) ②そう思わない(Disagree) ①まったくそう思わない(Strongly Disagree)

No.	設問文(Question text)	回答数(No. of Responses)／回答率(Response rate)						無効回答 (Invalid answer)	計 (Total)	平均値 (Average)
		⑥	⑤	④	③	②	①			
1	教員は、学生の取り組み(問題の発見や解決など)を支援するような情報提供を行った。 (The explanations (Practice exercises, task procedures, providing videos, etc.) provided by instructors (TAs, research associates, and staff included) at the beginning of class were easy to understand.)	4,029	2,740	1,037	309	84	90	40	8,329	5.21
		48.4	32.9	12.5	3.7	1.0	1.1	0.5		
2	教員は、学生が自ら考えたり、行動したりすることを促した。 (Enough time was provided for students themselves to engage in skills training and experiments.)	4,403	2,647	931	195	53	61	39	8,329	5.32
		52.9	31.8	11.2	2.3	0.6	0.7	0.5		
3	教員は学生の取り組みに関して効果的なフィードバックを行った。 (The instructor's feedback on your work and/or performance was helpful and effective.)	3,828	2,486	1,194	481	161	135	44	8,329	5.08
		46.0	29.8	14.3	5.8	1.9	1.6	0.5		
4	教員は学生のレベルや達成状況を把握して授業を進めた。 (The instructor (TAs, research associates, and staff included) took in to account their students' academic proficiencies and depth of understanding of course content when proceeding with the class.)	3,427	2,777	1,295	512	130	147	41	8,329	5.02
		41.1	33.3	15.5	6.1	1.6	1.8	0.5		
5	学生個人での取り組みやグループワークの時間は十分に確保されていた。 (The instructor provided enough opportunity for individual and/or group work.)	4,055	2,450	1,070	449	131	131	43	8,329	5.14
		48.7	29.4	12.8	5.4	1.6	1.6	0.5		
6	シラバスで示された到達目標が達成されるように、授業が行われた。 (The course was conducted in accordance with the objectives stated in the syllabus.)	3,726	3,145	1,077	220	54	65	42	8,329	5.22
		44.7	37.8	12.9	2.6	0.6	0.8	0.5		
7	総合的にみてこの授業は有意義だった。 (Overall, this course was beneficial.)	4,249	2,666	933	238	101	94	48	8,329	5.26
		51.0	32.0	11.2	2.9	1.2	1.1	0.6		

科目設置箇所名 (Name of School)	全学	設問タイプ (type)	Ⅱ	履修者数 (No. of Students)	29,165
				回答者数 (No. of Responses)	8,329
				回答率 (Response Rate)	28.6%

※履修情報は、8月2日時点の情報（※Enrollment information as of August 2）

I．あなた自身のことについてに関する設問の回答ごとに見た出席状況、学習時間

(The average attendance, and study time at each answer of questions regarding your participations.)

Q1.(この授業への出席状況は、おおよどの程度でしたか。 )の回答ごとに見た学習時間

(Evaluate your class attendance.)

	人数 (the number)	回答数(No. of Responses)／回答率(Response rate)							
		出席状況 (attendance)			学習時間 (study time)				
		80%以上 (80% and above)	80%未満 (Less than 80%)	無効回答 (Invalid answer)	2時間以上 (2 hours or more)	1～2時間 未満 (1 hour to less than 2 hours)	30分～ 1時間未満 (30 minutes to less than 1 hour)	30分未満 (Less than 30 minutes)	無効回答 (Invalid answer)
⑥90%以上 ( 90% and above)	7,696	—	—	—	2,236	2,302	1,806	1,347	5
		—	—	—	29.1%	29.9%	23.5%	17.5%	0.1%
⑤80～90%未満 ( 80 to less than 90%)	402	—	—	—	100	99	99	104	0
		—	—	—	24.9%	24.6%	24.6%	25.9%	0.0%
④70～80%未満 (70 to less than 80%)	107	—	—	—	21	30	25	31	0
		—	—	—	19.6%	28.0%	23.4%	29.0%	0.0%
③60～70%未満 (60 to less than 70%)	38	—	—	—	10	9	11	8	0
		—	—	—	26.3%	23.7%	28.9%	21.1%	0.0%
②50～60%未満 (50 to less than 60%)	12	—	—	—	2	1	5	4	0
		—	—	—	16.7%	8.3%	41.7%	33.3%	0.0%
①50%未満 (Less than 50% )	43	—	—	—	4	7	4	27	1
		—	—	—	9.3%	16.3%	9.3%	62.8%	2.3%
無効回答 (Invalid answer)	31	—	—	—	2	2	1	1	25
		—	—	—	6.5%	6.5%	3.2%	3.2%	80.6%
計 (Total)	8,329	—	—	—	2,375	2,450	1,951	1,522	31
		—	—	—	28.5%	29.4%	23.4%	18.3%	0.4%

Q2.(1回の授業にあたり、授業時間以外の事前・事後学習のために費やした平均の時間はおおよどの程度でしたか。 )の回答ごとに見た出席状況

(Indicate the average amount of time you spent preparing for and reviewing after each class of this course, not including time spent in class.)

	人数 (the number)	回答数(No. of Responses)／回答率(Response rate)							
		出席状況 (attendance)			学習時間 (study time)				
		80%以上 (80% and above)	80%未満 (Less than 80%)	無効回答 (Invalid answer)	2時間以上 (2 hours or more)	1～2時間 未満 (1 hour to less than 2 hours)	30分～ 1時間未満 (30 minutes to less than 1 hour)	30分未満 (Less than 30 minutes)	無効回答 (Invalid answer)
⑥4時間以上 (4 hours or more)	819	807	12	0	—	—	—	—	—
		98.5%	1.5%	0.0%	—	—	—	—	—
⑤2時間～4時間未満 ( 2 hours to less than 4 hours)	1,556	1,529	25	2	—	—	—	—	—
		98.3%	1.6%	0.1%	—	—	—	—	—
④1時間～2時間未満 (1 hour to less than 2 hours)	2,450	2,401	47	2	—	—	—	—	—
		98.0%	1.9%	0.1%	—	—	—	—	—
③30分～1時間未満 (30 minutes to less than 1 hour)	1,951	1,905	45	1	—	—	—	—	—
		97.6%	2.3%	0.1%	—	—	—	—	—
②30分未満 ( Less than 30 minutes)	929	902	27	0	—	—	—	—	—
		97.1%	2.9%	0.0%	—	—	—	—	—
① ほとんどしていない (Almost None )	593	549	43	1	—	—	—	—	—
		92.6%	7.3%	0.2%	—	—	—	—	—
無効回答 (Invalid answer)	31	5	1	25	—	—	—	—	—
		16.1%	3.2%	80.6%	—	—	—	—	—
計 (Total)	8,329	8,098	200	31	—	—	—	—	—
		97.2%	2.4%	0.4%	—	—	—	—	—

Q3.(この授業の目的、到達目標、求められた課題について把握していた。 )の回答ごとに見た出席状況、学習時間

(You understood the objectives, goals, and assigned work for this course.)

	人数 (the number)	回答数(No. of Responses)／回答率(Response rate)							
		出席状況 (attendance)			学習時間 (study time)				
		80%以上 (80% and above)	80%未満 (Less than 80%)	無効回答 (Invalid answer)	2時間以上 (2 hours or more)	1～2時間 未満 (1 hour to less than 2 hours)	30分～ 1時間未満 (30 minutes to less than 1 hour)	30分未満 (Less than 30 minutes)	無効回答 (Invalid answer)
⑥とてもそう思う (Strongly Agree)	3,463	3,414	47	2	1,205	1,021	732	504	1
		98.6%	1.4%	0.1%	34.8%	29.5%	21.1%	14.6%	0.0%
⑤そう思う (Agree)	3,386	3,330	55	1	871	1,071	887	554	3
		98.3%	1.6%	0.0%	25.7%	31.6%	26.2%	16.4%	0.1%
④ややそう思う (Somewhat Agree)	1,121	1,064	54	3	232	296	272	321	0
		94.9%	4.8%	0.3%	20.7%	26.4%	24.3%	28.6%	0.0%
③あまりそう思わない (Somewhat Disagree)	224	202	22	0	41	53	41	89	0
		90.2%	9.8%	0.0%	18.3%	23.7%	18.3%	39.7%	0.0%
②そう思わない (Disagree)	45	38	7	0	9	4	10	22	0
		84.4%	15.6%	0.0%	20.0%	8.9%	22.2%	48.9%	0.0%
①まったくそう思わない (Strongly Disagree)	42	30	12	0	10	3	4	25	0
		71.4%	28.6%	0.0%	23.8%	7.1%	9.5%	59.5%	0.0%
無効回答 (Invalid answer)	48	20	3	25	7	2	5	7	27
		41.7%	6.3%	52.1%	14.6%	4.2%	10.4%	14.6%	56.3%
計 (Total)	8,329	8,098	200	31	2,375	2,450	1,951	1,522	31
		97.2%	2.4%	0.4%	28.5%	29.4%	23.4%	18.3%	0.4%



科目設置箇所名 (Name of School)	全学	設問タイプ (type)	Ⅱ	履修者数 (No. of Students)	29,165
				回答者数 (No. of Responses)	8,329
				回答率 (Response Rate)	28.6%

※履修情報は、8月2日時点の情報(※Enrollment information as of August 2)

Q4.(この授業で求められた活動(問題の発見や解決など)に積極的に取り組んだ。)の回答ごとに見た出席状況、学習時間  
(You actively engaged in the required activities (Problem finding and solving, etc..))

	人数 (the number)	回答数(No. of Responses)／回答率(Response rate)							
		出席状況 (attendance)			学習時間 (study time)				
		80%以上 (80% and above)	80%未満 (Less than 80%)	無効回答 (Invalid answer)	2時間以上 (2 hours or more)	1～2時間 未満 (1 hour to less than 2 hours)	30分～ 1時間未満 (30 minutes to less than 1 hour)	30分未満 (Less than 30 minutes)	無効回答 (Invalid answer)
⑥とてもそう思う (Strongly Agree)	4,029	3,980 98.8%	47 1.2%	2 0.0%	1,442 35.8%	1,226 30.4%	827 20.5%	533 13.2%	1 0.0%
⑤そう思う (Agree)	3,061	3,007 98.2%	53 1.7%	1 0.0%	708 23.1%	936 30.6%	843 27.5%	571 18.7%	3 0.1%
④ややそう思う (Somewhat Agree)	971	921 94.9%	47 4.8%	3 0.3%	179 18.4%	244 25.1%	243 25.0%	305 31.4%	0 0.0%
③あまりそう思わない (Somewhat Disagree)	161	136 84.5%	25 15.5%	0 0.0%	29 18.0%	31 19.3%	27 16.8%	74 46.0%	0 0.0%
②そう思わない (Disagree)	31	24 77.4%	7 22.6%	0 0.0%	4 12.9%	6 19.4%	7 22.6%	14 45.2%	0 0.0%
①まったくそう思わない (Strongly Disagree)	40	23 57.5%	17 42.5%	0 0.0%	8 20.0%	6 15.0%	3 7.5%	23 57.5%	0 0.0%
無効回答 (Invalid answer)	36	7 19.4%	4 11.1%	25 69.4%	5 13.9%	1 2.8%	1 2.8%	2 5.6%	27 75.0%
計 (Total)	8,329	8,098 97.2%	200 2.4%	31 0.4%	2,375 28.5%	2,450 29.4%	1,951 23.4%	1,522 18.3%	31 0.4%

Q5.(この授業で取り組んだ活動から十分な学びが得られた。)の回答ごとに見た出席状況、学習時間  
(You gained a satisfactory amount of learning while engaging in the class activities.)

	人数 (the number)	回答数(No. of Responses)／回答率(Response rate)							
		出席状況 (attendance)			学習時間 (study time)				
		80%以上 (80% and above)	80%未満 (Less than 80%)	無効回答 (Invalid answer)	2時間以上 (2 hours or more)	1～2時間 未満 (1 hour to less than 2 hours)	30分～ 1時間未満 (30 minutes to less than 1 hour)	30分未満 (Less than 30 minutes)	無効回答 (Invalid answer)
⑥とてもそう思う (Strongly Agree)	3,875	3,812 98.4%	61 1.6%	2 0.1%	1,342 34.6%	1,167 30.1%	831 21.4%	533 13.8%	2 0.1%
⑤そう思う (Agree)	2,950	2,903 98.4%	46 1.6%	1 0.0%	709 24.0%	900 30.5%	793 26.9%	546 18.5%	2 0.1%
④ややそう思う (Somewhat Agree)	1,079	1,028 95.3%	49 4.5%	2 0.2%	224 20.8%	304 28.2%	250 23.2%	301 27.9%	0 0.0%
③あまりそう思わない (Somewhat Disagree)	236	218 92.4%	17 7.2%	1 0.4%	54 22.9%	45 19.1%	48 20.3%	89 37.7%	0 0.0%
②そう思わない (Disagree)	76	66 86.8%	10 13.2%	0 0.0%	20 26.3%	20 26.3%	16 21.1%	20 26.3%	0 0.0%
①まったくそう思わない (Strongly Disagree)	71	57 80.3%	14 19.7%	0 0.0%	19 26.8%	13 18.3%	10 14.1%	29 40.8%	0 0.0%
無効回答 (Invalid answer)	42	14 33.3%	3 7.1%	25 59.5%	7 16.7%	1 2.4%	3 7.1%	4 9.5%	27 64.3%
計 (Total)	8,329	8,098 97.2%	200 2.4%	31 0.4%	2,375 28.5%	2,450 29.4%	1,951 23.4%	1,522 18.3%	31 0.4%

2021年度春学期「学生授業アンケート」集計結果

(Student Course Evaluation Results for Spring-Term 2021)

早稲田大学

科目設置箇所名 (Name of School)	全学	設問タイプ (type)	Ⅱ	履修者数 (No. of Students)	29,165
				回答者数 (No. of Responses)	8,329
				回答率 (Response Rate)	28.6%

※履修情報は、8月2日時点の情報(※Enrollment information as of August 2)

Ⅱ. この授業についての意見に関する設問の回答ごとに見た出席状況、学習時間

(The average attendance, and study time at each answer of questions regarding your opinions in the class.)

Q1.(教員は、学生の取り組み(問題の発見や解決など)を支援するような情報提供を行った。)の回答ごとに見た出席状況、学習時間

(The explanations (Practice exercises, task procedures, providing videos, etc.) provided by instructors (TAs, research associates,and staff included) at the beginning of class were easy to understand.)

	人数 (the number)	回答数(No. of Responses)／回答率(Response rate)							
		出席状況 (attendance)			学習時間 (study time)				
		80%以上 (80% and above)	80%未満 (Less than 80%)	無効回答 (Invalid answer)	2時間以上 (2 hours or more)	1～2時間 未満 (1 hour to less than 2 hours)	30分～ 1時間未満 (30 minutes to less than 1 hour)	30分未満 (Less than 30 minutes)	無効回答 (Invalid answer)
⑥とてもそう思う (Strongly Agree)	4,029	3,962	66	1	1,293	1,216	903	614	3
		98.3%	1.6%	0.0%	32.1%	30.2%	22.4%	15.2%	0.1%
⑤そう思う (Agree)	2,740	2,680	57	3	664	827	721	527	1
		97.8%	2.1%	0.1%	24.2%	30.2%	26.3%	19.2%	0.0%
④ややそう思う (Somewhat Agree)	1,037	997	39	1	271	300	230	236	0
		96.1%	3.8%	0.1%	26.1%	28.9%	22.2%	22.8%	0.0%
③あまりそう思わない (Somewhat Disagree)	309	287	21	1	83	76	55	95	0
		92.9%	6.8%	0.3%	26.9%	24.6%	17.8%	30.7%	0.0%
②そう思わない (Disagree)	84	79	5	0	35	13	22	14	0
		94.0%	6.0%	0.0%	41.7%	15.5%	26.2%	16.7%	0.0%
①まったくそう思わない (Strongly Disagree)	90	81	9	0	26	14	18	32	0
		90.0%	10.0%	0.0%	28.9%	15.6%	20.0%	35.6%	0.0%
無効回答 (Invalid answer)	40	12	3	25	3	4	2	4	27
		30.0%	7.5%	62.5%	7.5%	10.0%	5.0%	10.0%	67.5%
計 (Total)	8,329	8,098	200	31	2,375	2,450	1,951	1,522	31
		97.2%	2.4%	0.4%	28.5%	29.4%	23.4%	18.3%	0.4%

Q2.(教員は、学生が自ら考えたり、行動したりすることを促した。)の回答ごとに見た出席状況、学習時間

(Enough time was provided for students themselves to engage in skills training and experiments.)

	人数 (the number)	回答数(No. of Responses)／回答率(Response rate)							
		出席状況 (attendance)			学習時間 (study time)				
		80%以上 (80% and above)	80%未満 (Less than 80%)	無効回答 (Invalid answer)	2時間以上 (2 hours or more)	1～2時間 未満 (1 hour to less than 2 hours)	30分～ 1時間未満 (30 minutes to less than 1 hour)	30分未満 (Less than 30 minutes)	無効回答 (Invalid answer)
⑥とてもそう思う (Strongly Agree)	4,403	4,332	68	3	1,464	1,346	971	619	3
		98.4%	1.5%	0.1%	33.3%	30.6%	22.1%	14.1%	0.1%
⑤そう思う (Agree)	2,647	2,583	62	2	627	795	690	534	1
		97.6%	2.3%	0.1%	23.7%	30.0%	26.1%	20.2%	0.0%
④ややそう思う (Somewhat Agree)	931	889	42	0	210	247	223	251	0
		95.5%	4.5%	0.0%	22.6%	26.5%	24.0%	27.0%	0.0%
③あまりそう思わない (Somewhat Disagree)	195	184	10	1	43	44	33	75	0
		94.4%	5.1%	0.5%	22.1%	22.6%	16.9%	38.5%	0.0%
②そう思わない (Disagree)	53	46	7	0	10	8	18	17	0
		86.8%	13.2%	0.0%	18.9%	15.1%	34.0%	32.1%	0.0%
①まったくそう思わない (Strongly Disagree)	61	53	8	0	16	9	11	25	0
		86.9%	13.1%	0.0%	26.2%	14.8%	18.0%	41.0%	0.0%
無効回答 (Invalid answer)	39	11	3	25	5	1	5	1	27
		28.2%	7.7%	64.1%	12.8%	2.6%	12.8%	2.6%	69.2%
計 (Total)	8,329	8,098	200	31	2,375	2,450	1,951	1,522	31
		97.2%	2.4%	0.4%	28.5%	29.4%	23.4%	18.3%	0.4%

Q3.(教員は学生の取り組みに関して効果的なフィードバックを行った。)の回答ごとに見た出席状況、学習時間

(The instructor's feedback on your work and/or performance was helpful and effective.)

	人数 (the number)	回答数(No. of Responses)／回答率(Response rate)							
		出席状況 (attendance)			学習時間 (study time)				
		80%以上 (80% and above)	80%未満 (Less than 80%)	無効回答 (Invalid answer)	2時間以上 (2 hours or more)	1～2時間 未満 (1 hour to less than 2 hours)	30分～ 1時間未満 (30 minutes to less than 1 hour)	30分未満 (Less than 30 minutes)	無効回答 (Invalid answer)
⑥とてもそう思う (Strongly Agree)	3,828	3,762	63	3	1,252	1,139	841	593	3
		98.3%	1.6%	0.1%	32.7%	29.8%	22.0%	15.5%	0.1%
⑤そう思う (Agree)	2,486	2,435	48	3	616	733	657	478	2
		97.9%	1.9%	0.1%	24.8%	29.5%	26.4%	19.2%	0.1%
④ややそう思う (Somewhat Agree)	1,194	1,153	40	1	288	371	291	244	0
		96.6%	3.4%	0.1%	24.1%	31.1%	24.4%	20.4%	0.0%
③あまりそう思わない (Somewhat Disagree)	481	459	22	0	132	126	100	123	0
		95.4%	4.6%	0.0%	27.4%	26.2%	20.8%	25.6%	0.0%
②そう思わない (Disagree)	161	152	9	0	43	47	32	39	0
		94.4%	5.6%	0.0%	26.7%	29.2%	19.9%	24.2%	0.0%
①まったくそう思わない (Strongly Disagree)	135	120	15	0	38	27	28	42	0
		88.9%	11.1%	0.0%	28.1%	20.0%	20.7%	31.1%	0.0%
無効回答 (Invalid answer)	44	17	3	24	6	7	2	3	26
		38.6%	6.8%	54.5%	13.6%	15.9%	4.5%	6.8%	59.1%
計 (Total)	8,329	8,098	200	31	2,375	2,450	1,951	1,522	31
		97.2%	2.4%	0.4%	28.5%	29.4%	23.4%	18.3%	0.4%

2021年度春学期「学生授業アンケート」集計結果

(Student Course Evaluation Results for Spring-Term 2021)

早稲田大学

科目設置箇所名 (Name of School)	全学	設問タイプ (type)	Ⅱ	履修者数 (No. of Students)	29,165
				回答者数 (No. of Responses)	8,329
				回答率 (Response Rate)	28.6%

※履修情報は、8月2日時点の情報(※Enrollment information as of August 2)

Q4.(教員は学生のレベルや達成状況を把握して授業を進めた。)の回答ごとに見た出席状況、学習時間

(The instructor (TAs, research associates, and staff included) took in to account their students' academic proficiencies and depth of understanding of course content when proceeding with the class.)

	人数 (the number)	回答数(No. of Responses)／回答率(Response rate)							
		出席状況 (attendance)			学習時間 (study time)				
		80%以上 (80% and above)	80%未満 (Less than 80%)	無効回答 (Invalid answer)	2時間以上 (2 hours or more)	1～2時間 未満 (1 hour to less than 2 hours)	30分～ 1時間未満 (30 minutes to less than 1 hour)	30分未満 (Less than 30 minutes)	無効回答 (Invalid answer)
⑥とてもそう思う (Strongly Agree)	3,427	3,373 98.4%	53 1.5%	1 0.0%	1,120 32.7%	1,020 29.8%	768 22.4%	518 15.1%	1 0.0%
⑤そう思う (Agree)	2,777	2,718 97.9%	56 2.0%	3 0.1%	664 23.9%	859 30.9%	723 26.0%	529 19.0%	2 0.1%
④ややそう思う (Somewhat Agree)	1,295	1,254 96.8%	40 3.1%	1 0.1%	343 26.5%	367 28.3%	301 23.2%	283 21.9%	1 0.1%
③あまりそう思わない (Somewhat Disagree)	512	485 94.7%	26 5.1%	1 0.2%	155 30.3%	131 25.6%	111 21.7%	115 22.5%	0 0.0%
②そう思わない (Disagree)	130	119 91.5%	11 8.5%	0 0.0%	45 34.6%	38 29.2%	17 13.1%	30 23.1%	0 0.0%
①まったくそう思わない (Strongly Disagree)	147	136 92.5%	11 7.5%	0 0.0%	42 28.6%	33 22.4%	28 19.0%	44 29.9%	0 0.0%
無効回答 (Invalid answer)	41	13 31.7%	3 7.3%	25 61.0%	6 14.6%	2 4.9%	3 7.3%	3 7.3%	27 65.9%
計 (Total)	8,329	8,098 97.2%	200 2.4%	31 0.4%	2,375 28.5%	2,450 29.4%	1,951 23.4%	1,522 18.3%	31 0.4%

Q5.(学生個人での取り組みやグループワークの時間は十分に確保されていた。)の回答ごとに見た出席状況、学習時間

(The instructor provided enough opportunity for individual and/or group work.)

	人数 (the number)	回答数(No. of Responses)／回答率(Response rate)							
		出席状況 (attendance)			学習時間 (study time)				
		80%以上 (80% and above)	80%未満 (Less than 80%)	無効回答 (Invalid answer)	2時間以上 (2 hours or more)	1～2時間 未満 (1 hour to less than 2 hours)	30分～ 1時間未満 (30 minutes to less than 1 hour)	30分未満 (Less than 30 minutes)	無効回答 (Invalid answer)
⑥とてもそう思う (Strongly Agree)	4,055	3,980 98.2%	73 1.8%	2 0.0%	1,297 32.0%	1,215 30.0%	919 22.7%	621 15.3%	3 0.1%
⑤そう思う (Agree)	2,450	2,398 97.9%	51 2.1%	1 0.0%	621 25.3%	756 30.9%	608 24.8%	464 18.9%	1 0.0%
④ややそう思う (Somewhat Agree)	1,070	1,037 96.9%	31 2.9%	2 0.2%	275 25.7%	306 28.6%	249 23.3%	240 22.4%	0 0.0%
③あまりそう思わない (Somewhat Disagree)	449	423 94.2%	25 5.6%	1 0.2%	110 24.5%	103 22.9%	118 26.3%	118 26.3%	0 0.0%
②そう思わない (Disagree)	131	124 94.7%	7 5.3%	0 0.0%	31 23.7%	36 27.5%	30 22.9%	34 26.0%	0 0.0%
①まったくそう思わない (Strongly Disagree)	131	121 92.4%	10 7.6%	0 0.0%	37 28.2%	26 19.8%	26 19.8%	42 32.1%	0 0.0%
無効回答 (Invalid answer)	43	15 34.9%	3 7.0%	25 58.1%	4 9.3%	8 18.6%	1 2.3%	3 7.0%	27 62.8%
計 (Total)	8,329	8,098 97.2%	200 2.4%	31 0.4%	2,375 28.5%	2,450 29.4%	1,951 23.4%	1,522 18.3%	31 0.4%

Q6.(シラバスで示された到達目標が達成されるように、授業が行われた。)の回答ごとに見た出席状況、学習時間

(The course was conducted in accordance with the objectives stated in the syllabus.)

	人数 (the number)	回答数(No. of Responses)／回答率(Response rate)							
		出席状況 (attendance)			学習時間 (study time)				
		80%以上 (80% and above)	80%未満 (Less than 80%)	無効回答 (Invalid answer)	2時間以上 (2 hours or more)	1～2時間 未満 (1 hour to less than 2 hours)	30分～ 1時間未満 (30 minutes to less than 1 hour)	30分未満 (Less than 30 minutes)	無効回答 (Invalid answer)
⑥とてもそう思う (Strongly Agree)	3,726	3,671 98.5%	52 1.4%	3 0.1%	1,248 33.5%	1,114 29.9%	821 22.0%	541 14.5%	2 0.1%
⑤そう思う (Agree)	3,145	3,073 97.7%	71 2.3%	1 0.0%	775 24.6%	962 30.6%	811 25.8%	596 19.0%	1 0.0%
④ややそう思う (Somewhat Agree)	1,077	1,032 95.8%	43 4.0%	2 0.2%	255 23.7%	310 28.8%	246 22.8%	265 24.6%	1 0.1%
③あまりそう思わない (Somewhat Disagree)	220	203 92.3%	17 7.7%	0 0.0%	60 27.3%	41 18.6%	50 22.7%	69 31.4%	0 0.0%
②そう思わない (Disagree)	54	49 90.7%	5 9.3%	0 0.0%	13 24.1%	10 18.5%	11 20.4%	20 37.0%	0 0.0%
①まったくそう思わない (Strongly Disagree)	65	56 86.2%	9 13.8%	0 0.0%	20 30.8%	11 16.9%	11 16.9%	23 35.4%	0 0.0%
無効回答 (Invalid answer)	42	14 33.3%	3 7.1%	25 59.5%	4 9.5%	2 4.8%	1 2.4%	8 19.0%	27 64.3%
計 (Total)	8,329	8,098 97.2%	200 2.4%	31 0.4%	2,375 28.5%	2,450 29.4%	1,951 23.4%	1,522 18.3%	31 0.4%

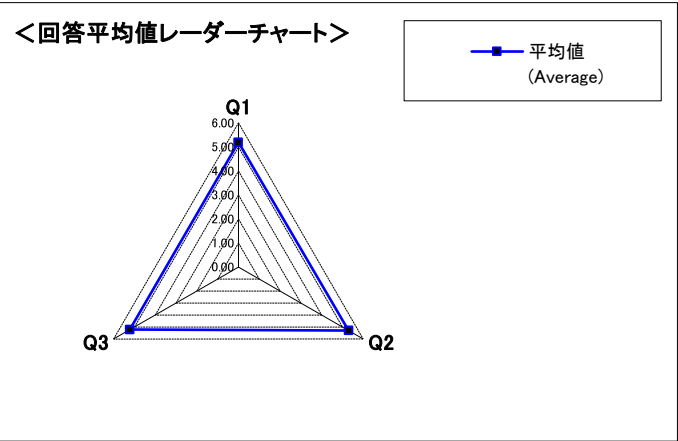
科目設置箇所名 (Name of School)	全学	設問タイプ (type)	Ⅱ	履修者数 (No. of Students)	29,165
				回答者数 (No. of Responses)	8,329
				回答率 (Response Rate)	28.6%

※履修情報は、8月2日時点の情報(※Enrollment information as of August 2)

Q7.(総合的にみてこの授業は有意義だった。)の回答ごとに見た出席状況、学習時間  
(Overall, this course was beneficial.)

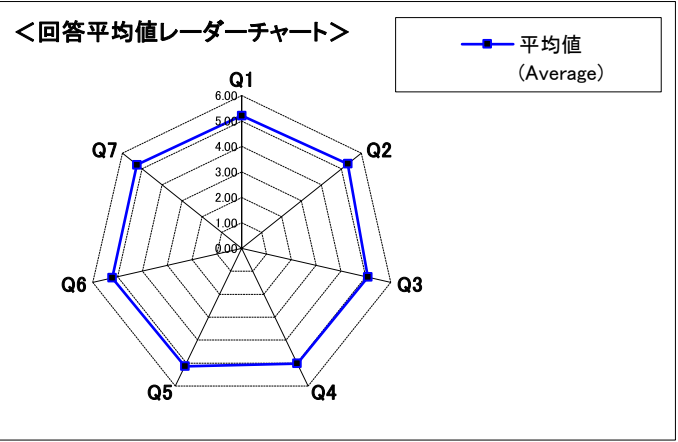
	人数 (the number)	回答数(No. of Responses)／回答率(Response rate)							
		出席状況 (attendance)			学習時間 (study time)				
		80%以上 (80% and above)	80%未満 (Less than 80%)	無効回答 (Invalid answer)	2時間以上 (2 hours or more)	1～2時間 未満 (1 hour to less than 2 hours)	30分～ 1時間未満 (30 minutes to less than 1 hour)	30分未満 (Less than 30 minutes)	無効回答 (Invalid answer)
⑥とてもそう思う (Strongly Agree)	4,249	4,190 98.6%	57 1.3%	2 0.0%	1,378 32.4%	1,294 30.5%	961 22.6%	613 14.4%	3 0.1%
⑤そう思う (Agree)	2,666	2,602 97.6%	62 2.3%	2 0.1%	659 24.7%	799 30.0%	701 26.3%	506 19.0%	1 0.0%
④ややそう思う (Somewhat Agree)	933	895 95.9%	37 4.0%	1 0.1%	218 23.4%	262 28.1%	200 21.4%	253 27.1%	0 0.0%
③あまりそう思わない (Somewhat Disagree)	238	216 90.8%	22 9.2%	0 0.0%	55 23.1%	56 23.5%	46 19.3%	81 34.0%	0 0.0%
②そう思わない (Disagree)	101	91 90.1%	9 8.9%	1 1.0%	29 28.7%	19 18.8%	20 19.8%	33 32.7%	0 0.0%
①まったくそう思わない (Strongly Disagree)	94	85 90.4%	9 9.6%	0 0.0%	29 30.9%	15 16.0%	18 19.1%	32 34.0%	0 0.0%
無効回答 (Invalid answer)	48	19 39.6%	4 8.3%	25 52.1%	7 14.6%	5 10.4%	5 10.4%	4 8.3%	27 56.3%
計 (Total)	8,329	8,098 97.2%	200 2.4%	31 0.4%	2,375 28.5%	2,450 29.4%	1,951 23.4%	1,522 18.3%	31 0.4%

Ⅰ. あなた自身のことに関する設問 チャート



設問文(Question text)	平均値 (Average)
Q1.この授業の目的、到達目標、求められた課題について把握していた。	5.19
Q2.この授業で求められた活動(問題の発見や解決など)に積極的に取り組んだ。	5.30
Q3.この授業で取り組んだ活動から十分な学びが得られた。	5.22

Ⅱ. この授業についての意見に関する設問 チャート



設問文(Question text)	平均値 (Average)
Q1.教員は、学生の取り組み(問題の発見や解決など)を支援するような情報提供を行った。	5.21
Q2.教員は、学生が自ら考えたり、行動したりすることを促した。	5.32
Q3.教員は学生の取り組みに関して効果的なフィードバックを行った。	5.08
Q4.教員は学生のレベルや達成状況を把握して授業を進めた。	5.02
Q5.学生個人での取り組みやグループワークの時間は十分に確保されていた。	5.14
Q6.シラバスで示された到達目標が達成されるように、授業が行われた。	5.22
Q7.総合的にみてこの授業は有意義だった。	5.26



2021年度春学期「学生授業アンケート」集計結果

(Student Course Evaluation Results for Spring-Term 2021)

早稲田大学

科目設置箇所名 (Name of School)	全学	設問タイプ (type)	Ⅲ	履修者数 (No. of Students)	10,870
				回答者数 (No. of Responses)	3,419
				回答率 (Response Rate)	31.5%

※履修情報は、8月2日時点の情報(※Enrollment information as of August 2)

I. 履修要件

(Degree program requirements)

③選択(Elective) ②選択必修(Compulsory Elective) ①必修(Compulsory)

No.	設問文(Question text)	回答数(No. of Responses)／回答率(Response rate)						無効回答 (Invalid answer)	計 (Total)	平均値 (Average)
		⑥	⑤	④	③	②	①			
1	この実技・実験について当てはまるものを選んでください。 (Select the option that best describes this course.)	-	-	-	961	298	2,099	61	3,419	-
		-	-	-	28.1	8.7	61.4	1.8		

II. あなた自身のことについてお尋ねします。

(Questions regarding your participation in this course.)

⑥90%以上(90% and above) ⑤80～90%未満(80 to less than 90%) ④70～80%未満(70 to less than 80%)

③60～70%未満(60 to less than 70%) ②50～60%未満(50 to less than 60%) ①50%未満(Less than 50%)

No.	設問文(Question text)	回答数(No. of Responses)／回答率(Response rate)						無効回答 (Invalid answer)	計 (Total)	平均値 (Average)
		⑥	⑤	④	③	②	①			
1	この授業への出席状況は、おおよそどの程度でしたか。 (Evaluate your class attendance.)	3,070	197	75	16	7	25	29	3,419	5.84
		89.8	5.8	2.2	0.5	0.2	0.7	0.8		

⑥4時間以上(4 hours or more) ⑤2時間～4時間未満(2 hours to less than 4 hours) ④1時間～2時間未満(1 hour to less than 2 hours)

③30分～1時間未満(30 minutes to less than 1 hour) ②30分未満(Less than 30 minutes) ①ほとんどしていない(Almost None)

No.	設問文(Question text)	回答数(No. of Responses)／回答率(Response rate)						無効回答 (Invalid answer)	計 (Total)	平均値 (Average)
		⑥	⑤	④	③	②	①			
2	1回の授業にあたり、授業の事前準備や練習にどのくらい取り組みましたか。 (Indicate the average amount of time you spent preparing for and reviewing after each class of this course, not including time spent in class.)	1,237	468	397	340	331	611	35	3,419	4.03
		36.2	13.7	11.6	9.9	9.7	17.9	1.0		

⑥とてもそう思う(Strongly Agree) ⑤そう思う(Agree) ④ややそう思う(Somewhat Agree)

③あまりそう思わない(Somewhat Disagree) ②そう思わない(Disagree) ①まったくそう思わない(Strongly Disagree)

No.	設問文(Question text)	回答数(No. of Responses)／回答率(Response rate)						無効回答 (Invalid answer)	計 (Total)	平均値 (Average)
		⑥	⑤	④	③	②	①			
3	この授業の目的、到達目標、求められた課題について把握していた。 (You understood the objectives, goals, and assigned work for this course.)	1,373	1,324	511	105	34	42	30	3,419	5.11
		40.2	38.7	14.9	3.1	1.0	1.2	0.9		
4	この授業での学習内容または技術を修得するために努力した。 (You made efforts to acquire the content and skills taught in this course.)	1,704	1,221	343	68	19	30	34	3,419	5.31
		49.8	35.7	10.0	2.0	0.6	0.9	1.0		
5	この授業の学習内容または技術をよく修得できた。 (You were able to acquire the content and skills taught in this course.)	1,203	1,252	661	167	45	56	35	3,419	4.96
		35.2	36.6	19.3	4.9	1.3	1.6	1.0		

III. この授業についての意見をお聞かせください。

(Please give us your opinions about this course.)

⑥とてもそう思う(Strongly Agree) ⑤そう思う(Agree) ④ややそう思う(Somewhat Agree)

③あまりそう思わない(Somewhat Disagree) ②そう思わない(Disagree) ①まったくそう思わない(Strongly Disagree)

No.	設問文(Question text)	回答数(No. of Responses)／回答率(Response rate)						無効回答 (Invalid answer)	計 (Total)	平均値 (Average)
		⑥	⑤	④	③	②	①			
1	教員(TA、助手、職員を含む)による事前説明(模擬演習、作業手順、映像の提示など)は分かりやすかった。 (The explanations (Practice exercises, task procedures, providing videos, etc.) provided by instructors (TAs, research associates, and staff included) at the beginning of class were easy to understand.)	1,385	1,165	565	160	49	59	36	3,419	5.03
		40.5	34.1	16.5	4.7	1.4	1.7	1.1		
2	学生自身が実技や実験などに取り組む時間が十分に確保されていた。 (Enough time was provided for students themselves to engage in skills training and experiments.)	1,536	1,061	469	195	56	69	33	3,419	5.07
		44.9	31.0	13.7	5.7	1.6	2.0	1.0		
3	教員(TA、助手、職員を含む)は学生の実習を効果的にサポートした。 (The instructor (TA, assistant, and/or staff) effectively supported your in-class work.)	1,520	1,129	488	146	50	55	31	3,419	5.11
		44.5	33.0	14.3	4.3	1.5	1.6	0.9		
4	教員(TA、助手、職員を含む)は学生のレベルや進捗状況を把握して授業を進めた。 (The instructor (TAs, research associates, and staff included) took in to account their students' academic proficiencies and depth of understanding of course content when proceeding with the class.)	1,313	1,151	557	210	65	86	37	3,419	4.94
		38.4	33.7	16.3	6.1	1.9	2.5	1.1		
5	シラバスで示された到達目標が達成されるように、授業が行われた。 (The course was conducted in accordance with the objectives stated in the syllabus.)	1,361	1,280	556	96	39	53	34	3,419	5.08
		39.8	37.4	16.3	2.8	1.1	1.6	1.0		
6	総合的にみてこの授業は有意義だった。 (Overall, this course was beneficial.)	1,513	1,068	468	175	62	102	31	3,419	5.03
		44.3	31.2	13.7	5.1	1.8	3.0	0.9		

2021年度春学期「学生授業アンケート」集計結果

(Student Course Evaluation Results for Spring-Term 2021)

早稲田大学

科目設置箇所名 (Name of School)	全学	設問タイプ (type)	Ⅲ	履修者数 (No. of Students)	10,870
				回答者数 (No. of Responses)	3,419
				回答率 (Response Rate)	31.5%

※履修情報は、8月2日時点の情報 (※Enrollment information as of August 2)

I. あなた自身のことについてに関する設問の回答ごとに見た出席状況、学習時間

(The average attendance, and study time at each answer of questions regarding your participations.)

Q1.(この授業への出席状況は、おおよどの程度でしたか。)の回答ごとに見た学習時間

(Evaluate your class attendance.)

	人数 (the number)	回答数(No. of Responses)／回答率(Response rate)							
		出席状況 (attendance)			学習時間 (study time)				
		80%以上 (80% and above)	80%未満 (Less than 80%)	無効回答 (Invalid answer)	2時間以上 (2 hours or more)	1～2時間 未満 (1 hour to less than 2 hours)	30分～ 1時間未満 (30 minutes to less than 1 hour)	30分未満 (Less than 30 minutes)	無効回答 (Invalid answer)
⑥90%以上 ( 90% and above)	3,070	—	—	—	1,659	360	296	746	9
		—	—	—	54.0%	11.7%	9.6%	24.3%	0.3%
⑤80～90%未満 ( 80 to less than 90%)	197	—	—	—	28	25	31	113	0
		—	—	—	14.2%	12.7%	15.7%	57.4%	0.0%
④70～80%未満 (70 to less than 80%)	75	—	—	—	16	8	6	44	1
		—	—	—	21.3%	10.7%	8.0%	58.7%	1.3%
③60～70%未満 (60 to less than 70%)	16	—	—	—	1	2	2	11	0
		—	—	—	6.3%	12.5%	12.5%	68.8%	0.0%
②50～60%未満 (50 to less than 60%)	7	—	—	—	0	1	1	5	0
		—	—	—	0.0%	14.3%	14.3%	71.4%	0.0%
①50%未満 (Less than 50% )	25	—	—	—	0	1	1	23	0
		—	—	—	0.0%	4.0%	4.0%	92.0%	0.0%
無効回答 (Invalid answer)	29	—	—	—	1	0	3	0	25
		—	—	—	3.4%	0.0%	10.3%	0.0%	86.2%
計 (Total)	3,419	—	—	—	1,705	397	340	942	35
		—	—	—	49.9%	11.6%	9.9%	27.6%	1.0%

Q2.(1回の授業にあたり、授業の事前準備や練習にどのくらい取り組みましたか。)の回答ごとに見た出席状況

(Indicate the average amount of time you spent preparing for and reviewing after each class of this course, not including time spent in class.)

	人数 (the number)	回答数(No. of Responses)／回答率(Response rate)							
		出席状況 (attendance)			学習時間 (study time)				
		80%以上 (80% and above)	80%未満 (Less than 80%)	無効回答 (Invalid answer)	2時間以上 (2 hours or more)	1～2時間 未満 (1 hour to less than 2 hours)	30分～ 1時間未満 (30 minutes to less than 1 hour)	30分未満 (Less than 30 minutes)	無効回答 (Invalid answer)
⑥4時間以上 (4 hours or more)	1,237	1,223	13	1	—	—	—	—	—
		98.9%	1.1%	0.1%	—	—	—	—	—
⑤2時間～4時間未満 ( 2 hours to less than 4 hours)	468	464	4	0	—	—	—	—	—
		99.1%	0.9%	0.0%	—	—	—	—	—
④1時間～2時間未満 (1 hour to less than 2 hours)	397	385	12	0	—	—	—	—	—
		97.0%	3.0%	0.0%	—	—	—	—	—
③30分～1時間未満 (30 minutes to less than 1 hour)	340	327	10	3	—	—	—	—	—
		96.2%	2.9%	0.9%	—	—	—	—	—
②30分未満 ( Less than 30 minutes)	331	312	19	0	—	—	—	—	—
		94.3%	5.7%	0.0%	—	—	—	—	—
① ほとんどしていない (Almost None )	611	547	64	0	—	—	—	—	—
		89.5%	10.5%	0.0%	—	—	—	—	—
無効回答 (Invalid answer)	35	9	1	25	—	—	—	—	—
		25.7%	2.9%	71.4%	—	—	—	—	—
計 (Total)	3,419	3,267	123	29	—	—	—	—	—
		95.6%	3.6%	0.8%	—	—	—	—	—

Q3.(この授業の目的、到達目標、求められた課題について把握していた。)の回答ごとに見た出席状況、学習時間

(You understood the objectives, goals, and assigned work for this course.)

	人数 (the number)	回答数(No. of Responses)／回答率(Response rate)							
		出席状況 (attendance)			学習時間 (study time)				
		80%以上 (80% and above)	80%未満 (Less than 80%)	無効回答 (Invalid answer)	2時間以上 (2 hours or more)	1～2時間 未満 (1 hour to less than 2 hours)	30分～ 1時間未満 (30 minutes to less than 1 hour)	30分未満 (Less than 30 minutes)	無効回答 (Invalid answer)
⑥とてもそう思う (Strongly Agree)	1,373	1,342	29	2	641	135	158	439	0
		97.7%	2.1%	0.1%	46.7%	9.8%	11.5%	32.0%	0.0%
⑤そう思う (Agree)	1,324	1,280	42	2	690	170	137	321	6
		96.7%	3.2%	0.2%	52.1%	12.8%	10.3%	24.2%	0.5%
④ややそう思う (Somewhat Agree)	511	484	27	0	266	82	35	127	1
		94.7%	5.3%	0.0%	52.1%	16.0%	6.8%	24.9%	0.2%
③あまりそう思わない (Somewhat Disagree)	105	95	10	0	57	7	5	36	0
		90.5%	9.5%	0.0%	54.3%	6.7%	4.8%	34.3%	0.0%
②そう思わない (Disagree)	34	28	6	0	21	2	4	7	0
		82.4%	17.6%	0.0%	61.8%	5.9%	11.8%	20.6%	0.0%
①まったくそう思わない (Strongly Disagree)	42	33	9	0	29	0	1	12	0
		78.6%	21.4%	0.0%	69.0%	0.0%	2.4%	28.6%	0.0%
無効回答 (Invalid answer)	30	5	0	25	1	1	0	0	28
		16.7%	0.0%	83.3%	3.3%	3.3%	0.0%	0.0%	93.3%
計 (Total)	3,419	3,267	123	29	1,705	397	340	942	35
		95.6%	3.6%	0.8%	49.9%	11.6%	9.9%	27.6%	1.0%

科目設置箇所名 (Name of School)	全学	設問タイプ (type)	Ⅲ	履修者数 (No. of Students)	10,870
				回答者数 (No. of Responses)	3,419
				回答率 (Response Rate)	31.5%

※履修情報は、8月2日時点の情報（※Enrollment information as of August 2）

Q4.(この授業での学習内容または技術を修得するために努力した。)の回答ごとに見た出席状況、学習時間  
(You made efforts to acquire the content and skills taught in this course.)

	人数 (the number)	回答数(No. of Responses)／回答率(Response rate)							
		出席状況 (attendance)			学習時間 (study time)				
		80%以上 (80% and above)	80%未満 (Less than 80%)	無効回答 (Invalid answer)	2時間以上 (2 hours or more)	1～2時間 未満 (1 hour to less than 2 hours)	30分～ 1時間未満 (30 minutes to less than 1 hour)	30分未満 (Less than 30 minutes)	無効回答 (Invalid answer)
⑥とてもそう思う (Strongly Agree)	1,704	1,664	37	3	889	167	171	476	1
		97.7%	2.2%	0.2%	52.2%	9.8%	10.0%	27.9%	0.1%
⑤そう思う (Agree)	1,221	1,182	38	1	603	161	133	320	4
		96.8%	3.1%	0.1%	49.4%	13.2%	10.9%	26.2%	0.3%
④ややそう思う (Somewhat Agree)	343	325	18	0	161	58	24	98	2
		94.8%	5.2%	0.0%	46.9%	16.9%	7.0%	28.6%	0.6%
③あまりそう思わない (Somewhat Disagree)	68	55	13	0	27	7	7	27	0
		80.9%	19.1%	0.0%	39.7%	10.3%	10.3%	39.7%	0.0%
②そう思わない (Disagree)	19	15	4	0	9	1	2	7	0
		78.9%	21.1%	0.0%	47.4%	5.3%	10.5%	36.8%	0.0%
①まったくそう思わない (Strongly Disagree)	30	17	13	0	12	2	2	14	0
		56.7%	43.3%	0.0%	40.0%	6.7%	6.7%	46.7%	0.0%
無効回答 (Invalid answer)	34	9	0	25	4	1	1	0	28
		26.5%	0.0%	73.5%	11.8%	2.9%	2.9%	0.0%	82.4%
計 (Total)	3,419	3,267	123	29	1,705	397	340	942	35
		95.6%	3.6%	0.8%	49.9%	11.6%	9.9%	27.6%	1.0%

Q5.(この授業の学習内容または技術をよく修得できた。)の回答ごとに見た出席状況、学習時間  
(You were able to acquire the content and skills taught in this course.)

	人数 (the number)	回答数(No. of Responses)／回答率(Response rate)							
		出席状況 (attendance)			学習時間 (study time)				
		80%以上 (80% and above)	80%未満 (Less than 80%)	無効回答 (Invalid answer)	2時間以上 (2 hours or more)	1～2時間 未満 (1 hour to less than 2 hours)	30分～ 1時間未満 (30 minutes to less than 1 hour)	30分未満 (Less than 30 minutes)	無効回答 (Invalid answer)
⑥とてもそう思う (Strongly Agree)	1,203	1,177	24	2	504	126	153	420	0
		97.8%	2.0%	0.2%	41.9%	10.5%	12.7%	34.9%	0.0%
⑤そう思う (Agree)	1,252	1,219	32	1	641	165	129	314	3
		97.4%	2.6%	0.1%	51.2%	13.2%	10.3%	25.1%	0.2%
④ややそう思う (Somewhat Agree)	661	627	33	1	371	88	47	152	3
		94.9%	5.0%	0.2%	56.1%	13.3%	7.1%	23.0%	0.5%
③あまりそう思わない (Somewhat Disagree)	167	154	13	0	115	15	6	30	1
		92.2%	7.8%	0.0%	68.9%	9.0%	3.6%	18.0%	0.6%
②そう思わない (Disagree)	45	39	6	0	35	2	1	7	0
		86.7%	13.3%	0.0%	77.8%	4.4%	2.2%	15.6%	0.0%
①まったくそう思わない (Strongly Disagree)	56	41	15	0	35	1	4	16	0
		73.2%	26.8%	0.0%	62.5%	1.8%	7.1%	28.6%	0.0%
無効回答 (Invalid answer)	35	10	0	25	4	0	0	3	28
		28.6%	0.0%	71.4%	11.4%	0.0%	0.0%	8.6%	80.0%
計 (Total)	3,419	3,267	123	29	1,705	397	340	942	35
		95.6%	3.6%	0.8%	49.9%	11.6%	9.9%	27.6%	1.0%

科目設置箇所名 (Name of School)	全学	設問タイプ (type)	Ⅲ	履修者数 (No. of Students)	10,870
				回答者数 (No. of Responses)	3,419
				回答率 (Response Rate)	31.5%

※履修情報は、8月2日時点の情報（※Enrollment information as of August 2）

Ⅱ. この授業についての意見に関する設問の回答ごとに見た出席状況、学習時間

(The average attendance, and study time at each answer of questions regarding your opinions in the class.)

Q1.(教員(TA、助手、職員を含む)による事前説明(模擬演習、作業手順、映像の提示など)は分かりやすかった。)の回答ごとに見た出席状況、学習時間

(The explanations (Practice exercises, task procedures, providing videos, etc.) provided by instructors (TAs, research associates,and staff included) at the beginning of class were easy to understand.)

	人数 (the number)	回答数(No. of Responses)／回答率(Response rate)							
		出席状況 (attendance)			学習時間 (study time)				
		80%以上 (80% and above)	80%未満 (Less than 80%)	無効回答 (Invalid answer)	2時間以上 (2 hours or more)	1～2時間 未満 (1 hour to less than 2 hours)	30分～ 1時間未満 (30 minutes to less than 1 hour)	30分未満 (Less than 30 minutes)	無効回答 (Invalid answer)
⑥とてもそう思う (Strongly Agree)	1,385	1,349	33	3	559	138	171	516	1
		97.4%	2.4%	0.2%	40.4%	10.0%	12.3%	37.3%	0.1%
⑤そう思う (Agree)	1,165	1,124	40	1	609	163	120	270	3
		96.5%	3.4%	0.1%	52.3%	14.0%	10.3%	23.2%	0.3%
④ややそう思う (Somewhat Agree)	565	533	32	0	324	78	41	119	3
		94.3%	5.7%	0.0%	57.3%	13.8%	7.3%	21.1%	0.5%
③あまりそう思わない (Somewhat Disagree)	160	152	8	0	116	15	6	23	0
		95.0%	5.0%	0.0%	72.5%	9.4%	3.8%	14.4%	0.0%
②そう思わない (Disagree)	49	45	4	0	41	2	1	5	0
		91.8%	8.2%	0.0%	83.7%	4.1%	2.0%	10.2%	0.0%
①まったくそう思わない (Strongly Disagree)	59	53	6	0	49	0	1	9	0
		89.8%	10.2%	0.0%	83.1%	0.0%	1.7%	15.3%	0.0%
無効回答 (Invalid answer)	36	11	0	25	7	1	0	0	28
		30.6%	0.0%	69.4%	19.4%	2.8%	0.0%	0.0%	77.8%
計 (Total)	3,419	3,267	123	29	1,705	397	340	942	35
		95.6%	3.6%	0.8%	49.9%	11.6%	9.9%	27.6%	1.0%

Q2.(学生自身が実技や実験などに取り組む時間が十分に確保されていた。)の回答ごとに見た出席状況、学習時間

(Enough time was provided for students themselves to engage in skills training and experiments.)

	人数 (the number)	回答数(No. of Responses)／回答率(Response rate)							
		出席状況 (attendance)			学習時間 (study time)				
		80%以上 (80% and above)	80%未満 (Less than 80%)	無効回答 (Invalid answer)	2時間以上 (2 hours or more)	1～2時間 未満 (1 hour to less than 2 hours)	30分～ 1時間未満 (30 minutes to less than 1 hour)	30分未満 (Less than 30 minutes)	無効回答 (Invalid answer)
⑥とてもそう思う (Strongly Agree)	1,536	1,492	41	3	606	168	188	573	1
		97.1%	2.7%	0.2%	39.5%	10.9%	12.2%	37.3%	0.1%
⑤そう思う (Agree)	1,061	1,026	34	1	560	153	106	238	4
		96.7%	3.2%	0.1%	52.8%	14.4%	10.0%	22.4%	0.4%
④ややそう思う (Somewhat Agree)	469	442	27	0	294	55	30	88	2
		94.2%	5.8%	0.0%	62.7%	11.7%	6.4%	18.8%	0.4%
③あまりそう思わない (Somewhat Disagree)	195	185	10	0	139	16	13	27	0
		94.9%	5.1%	0.0%	71.3%	8.2%	6.7%	13.8%	0.0%
②そう思わない (Disagree)	56	49	7	0	43	4	2	7	0
		87.5%	12.5%	0.0%	76.8%	7.1%	3.6%	12.5%	0.0%
①まったくそう思わない (Strongly Disagree)	69	65	4	0	58	1	1	9	0
		94.2%	5.8%	0.0%	84.1%	1.4%	1.4%	13.0%	0.0%
無効回答 (Invalid answer)	33	8	0	25	5	0	0	0	28
		24.2%	0.0%	75.8%	15.2%	0.0%	0.0%	0.0%	84.8%
計 (Total)	3,419	3,267	123	29	1,705	397	340	942	35
		95.6%	3.6%	0.8%	49.9%	11.6%	9.9%	27.6%	1.0%

Q3.(教員(TA、助手、職員を含む)は学生の実習を効果的にサポートした。)の回答ごとに見た出席状況、学習時間

(The instructor (TA, assistant, and/or staff) effectively supported your in-class work.)

	人数 (the number)	回答数(No. of Responses)／回答率(Response rate)							
		出席状況 (attendance)			学習時間 (study time)				
		80%以上 (80% and above)	80%未満 (Less than 80%)	無効回答 (Invalid answer)	2時間以上 (2 hours or more)	1～2時間 未満 (1 hour to less than 2 hours)	30分～ 1時間未満 (30 minutes to less than 1 hour)	30分未満 (Less than 30 minutes)	無効回答 (Invalid answer)
⑥とてもそう思う (Strongly Agree)	1,520	1,477	39	4	638	164	182	534	2
		97.2%	2.6%	0.3%	42.0%	10.8%	12.0%	35.1%	0.1%
⑤そう思う (Agree)	1,129	1,096	33	0	593	149	111	272	4
		97.1%	2.9%	0.0%	52.5%	13.2%	9.8%	24.1%	0.4%
④ややそう思う (Somewhat Agree)	488	456	32	0	291	61	34	101	1
		93.4%	6.6%	0.0%	59.6%	12.5%	7.0%	20.7%	0.2%
③あまりそう思わない (Somewhat Disagree)	146	138	8	0	104	17	9	16	0
		94.5%	5.5%	0.0%	71.2%	11.6%	6.2%	11.0%	0.0%
②そう思わない (Disagree)	50	46	4	0	35	4	2	9	0
		92.0%	8.0%	0.0%	70.0%	8.0%	4.0%	18.0%	0.0%
①まったくそう思わない (Strongly Disagree)	55	48	7	0	42	1	2	10	0
		87.3%	12.7%	0.0%	76.4%	1.8%	3.6%	18.2%	0.0%
無効回答 (Invalid answer)	31	6	0	25	2	1	0	0	28
		19.4%	0.0%	80.6%	6.5%	3.2%	0.0%	0.0%	90.3%
計 (Total)	3,419	3,267	123	29	1,705	397	340	942	35
		95.6%	3.6%	0.8%	49.9%	11.6%	9.9%	27.6%	1.0%



2021年度春学期「学生授業アンケート」集計結果

(Student Course Evaluation Results for Spring-Term 2021)

早稲田大学

科目設置箇所名 (Name of School)	全学	設問タイプ (type)	Ⅲ	履修者数 (No. of Students)	10,870
				回答者数 (No. of Responses)	3,419
				回答率 (Response Rate)	31.5%

※履修情報は、8月2日時点の情報(※Enrollment information as of August 2)

Q4.(教員(TA、助手、職員を含む)は学生のレベルや進捗状況を把握して授業を進めた。)の回答ごとに見た出席状況、学習時間

(The instructor (TAs, research associates, and staff included) took in to account their students' academic proficiencies and depth of understanding of course content when proceeding with the class.)

	人数 (the number)	回答数(No. of Responses)／回答率(Response rate)							
		出席状況 (attendance)			学習時間 (study time)				
		80%以上 (80% and above)	80%未満 (Less than 80%)	無効回答 (Invalid answer)	2時間以上 (2 hours or more)	1～2時間 未満 (1 hour to less than 2 hours)	30分～ 1時間未満 (30 minutes to less than 1 hour)	30分未満 (Less than 30 minutes)	無効回答 (Invalid answer)
⑥とてもそう思う (Strongly Agree)	1,313	1,276 97.2%	34 2.6%	3 0.2%	506 38.5%	140 10.7%	165 12.6%	501 38.2%	1 0.1%
⑤そう思う (Agree)	1,151	1,109 96.4%	41 3.6%	1 0.1%	579 50.3%	155 13.5%	123 10.7%	291 25.3%	3 0.3%
④ややそう思う (Somewhat Agree)	557	532 95.5%	25 4.5%	0 0.0%	346 62.1%	77 13.8%	36 6.5%	97 17.4%	1 0.2%
③あまりそう思わない (Somewhat Disagree)	210	202 96.2%	8 3.8%	0 0.0%	151 71.9%	21 10.0%	10 4.8%	26 12.4%	2 1.0%
②そう思わない (Disagree)	65	58 89.2%	7 10.8%	0 0.0%	49 75.4%	3 4.6%	3 4.6%	10 15.4%	0 0.0%
①まったくそう思わない (Strongly Disagree)	86	78 90.7%	8 9.3%	0 0.0%	68 79.1%	1 1.2%	2 2.3%	15 17.4%	0 0.0%
無効回答 (Invalid answer)	37	12 32.4%	0 0.0%	25 67.6%	6 16.2%	0 0.0%	1 2.7%	2 5.4%	28 75.7%
計 (Total)	3,419	3,267 95.6%	123 3.6%	29 0.8%	1,705 49.9%	397 11.6%	340 9.9%	942 27.6%	35 1.0%

Q5.(シラバスで示された到達目標が達成されるように、授業が行われた。)の回答ごとに見た出席状況、学習時間

(The course was conducted in accordance with the objectives stated in the syllabus.)

	人数 (the number)	回答数(No. of Responses)／回答率(Response rate)							
		出席状況 (attendance)			学習時間 (study time)				
		80%以上 (80% and above)	80%未満 (Less than 80%)	無効回答 (Invalid answer)	2時間以上 (2 hours or more)	1～2時間 未満 (1 hour to less than 2 hours)	30分～ 1時間未満 (30 minutes to less than 1 hour)	30分未満 (Less than 30 minutes)	無効回答 (Invalid answer)
⑥とてもそう思う (Strongly Agree)	1,361	1,324 97.3%	34 2.5%	3 0.2%	585 43.0%	137 10.1%	164 12.0%	474 34.8%	1 0.1%
⑤そう思う (Agree)	1,280	1,240 96.9%	39 3.0%	1 0.1%	663 51.8%	176 13.8%	126 9.8%	309 24.1%	6 0.5%
④ややそう思う (Somewhat Agree)	556	527 94.8%	29 5.2%	0 0.0%	326 58.6%	71 12.8%	40 7.2%	119 21.4%	0 0.0%
③あまりそう思わない (Somewhat Disagree)	96	89 92.7%	7 7.3%	0 0.0%	62 64.6%	11 11.5%	5 5.2%	18 18.8%	0 0.0%
②そう思わない (Disagree)	39	32 82.1%	7 17.9%	0 0.0%	24 61.5%	1 2.6%	4 10.3%	10 25.6%	0 0.0%
①まったくそう思わない (Strongly Disagree)	53	46 86.8%	7 13.2%	0 0.0%	41 77.4%	0 0.0%	1 1.9%	11 20.8%	0 0.0%
無効回答 (Invalid answer)	34	9 26.5%	0 0.0%	25 73.5%	4 11.8%	1 2.9%	0 0.0%	1 2.9%	28 82.4%
計 (Total)	3,419	3,267 95.6%	123 3.6%	29 0.8%	1,705 49.9%	397 11.6%	340 9.9%	942 27.6%	35 1.0%

Q6.(総合的にみてこの授業は有意義だった。)の回答ごとに見た出席状況、学習時間

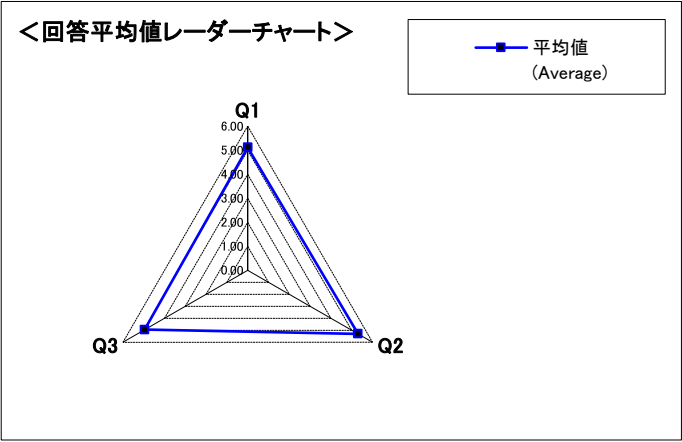
(Overall, this course was beneficial.)

	人数 (the number)	回答数(No. of Responses)／回答率(Response rate)							
		出席状況 (attendance)			学習時間 (study time)				
		80%以上 (80% and above)	80%未満 (Less than 80%)	無効回答 (Invalid answer)	2時間以上 (2 hours or more)	1～2時間 未満 (1 hour to less than 2 hours)	30分～ 1時間未満 (30 minutes to less than 1 hour)	30分未満 (Less than 30 minutes)	無効回答 (Invalid answer)
⑥とてもそう思う (Strongly Agree)	1,513	1,472 97.3%	37 2.4%	4 0.3%	586 38.7%	165 10.9%	193 12.8%	569 37.6%	0 0.0%
⑤そう思う (Agree)	1,068	1,032 96.6%	36 3.4%	0 0.0%	578 54.1%	147 13.8%	98 9.2%	242 22.7%	3 0.3%
④ややそう思う (Somewhat Agree)	468	445 95.1%	23 4.9%	0 0.0%	288 61.5%	58 12.4%	35 7.5%	85 18.2%	2 0.4%
③あまりそう思わない (Somewhat Disagree)	175	167 95.4%	8 4.6%	0 0.0%	124 70.9%	18 10.3%	8 4.6%	24 13.7%	1 0.6%
②そう思わない (Disagree)	62	55 88.7%	7 11.3%	0 0.0%	47 75.8%	3 4.8%	3 4.8%	8 12.9%	1 1.6%
①まったくそう思わない (Strongly Disagree)	102	90 88.2%	12 11.8%	0 0.0%	81 79.4%	4 3.9%	3 2.9%	14 13.7%	0 0.0%
無効回答 (Invalid answer)	31	6 19.4%	0 0.0%	25 80.6%	1 3.2%	2 6.5%	0 0.0%	0 0.0%	28 90.3%
計 (Total)	3,419	3,267 95.6%	123 3.6%	29 0.8%	1,705 49.9%	397 11.6%	340 9.9%	942 27.6%	35 1.0%

科目設置箇所名 (Name of School)	全学	設問タイプ (type)	Ⅲ	履修者数 (No. of Students)	10,870
				回答者数 (No. of Responses)	3,419
				回答率 (Response Rate)	31.5%

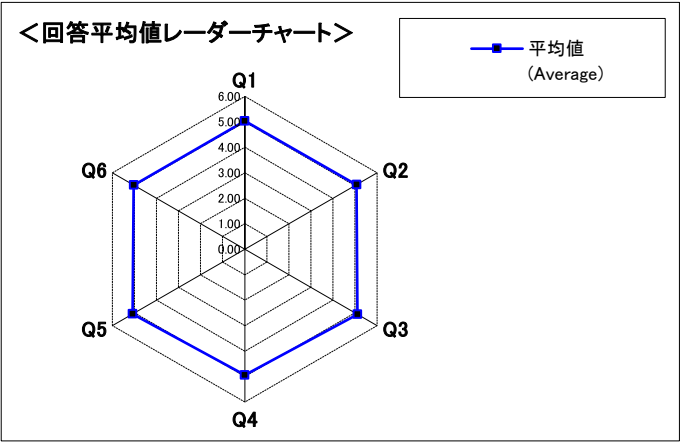
※履修情報は、8月2日時点の情報(※Enrollment information as of August 2)

I．あなた自身のことに関する設問   チャート



設問文(Question text)	平均値 (Average)
Q1.この授業の目的、到達目標、求められた課題について把握していた。	5.11
Q2.この授業での学習内容または技術を修得するために努力した。	5.31
Q3.この授業の学習内容または技術をよく修得できた。	4.96

Ⅱ．この授業についての意見に関する設問   チャート



設問文(Question text)	平均値 (Average)
Q1.教員(TA、助手、職員を含む)による事前説明(模擬演習、作業手順、映像の提示など)は分かりやすかった。	5.03
Q2.学生自身が実技や実験などに取り組む時間が十分に確保されていた。	5.07
Q3.教員(TA、助手、職員を含む)は学生の実習を効果的にサポートした。	5.11
Q4.教員(TA、助手、職員を含む)は学生のレベルや進捗状況を把握して授業を進めた。	4.94
Q5.シラバスで示された到達目標が達成されるように、授業が行われた。	5.08
Q6.総合的にみてこの授業は有意義だった。	5.03

2021年度春学期「学生授業アンケート」集計結果

(Student Course Evaluation Results for Spring-Term 2021)

早稲田大学

科目設置箇所名 (Name of School)	全学	設問タイプ (type)	Ⅳ	履修者数 (No. of Students)	91,322
				回答者数 (No. of Responses)	20,568
				回答率 (Response Rate)	22.5%

※履修情報は、8月2日時点の情報(※Enrollment information as of August 2)

I. 履修要件

(Degree program requirements)

③選択(Elective) ②選択必修(Compulsory Elective) ①必修(Compulsory)

No.	設問文(Question text)	回答数(No. of Responses)／回答率(Response rate)						無効回答 (Invalid answer)	計 (Total)	平均値 (Average)
		⑥	⑤	④	③	②	①			
1	この授業について当てはまるものを選んでください。 (Select the option that best describes this course.)	-	-	-	12,660	2,706	4,845	357	20,568	-
		-	-	-	61.6	13.2	23.6	1.7		

II. あなた自身のことについてお尋ねします。

(Questions regarding your participation in this course.)

⑥90%以上(90% and above) ⑤80～90%未満(80 to less than 90%) ④70～80%未満(70 to less than 80%)

③60～70%未満(60 to less than 70%) ②50～60%未満(50 to less than 60%) ①50%未満(Less than 50%)

No.	設問文(Question text)	回答数(No. of Responses)／回答率(Response rate)						無効回答 (Invalid answer)	計 (Total)	平均値 (Average)
		⑥	⑤	④	③	②	①			
1	受講(視聴)状況は、おおよそどの程度でしたか。 (How much of the course did you attend (view)?)	17,750	1,355	655	247	108	363	90	20,568	5.72
		86.3	6.6	3.2	1.2	0.5	1.8	0.4		

⑥4時間以上(4 hours or more) ⑤2時間～4時間未満(2 hours to less than 4 hours) ④1時間～2時間未満(1 hour to less than 2 hours)

③30分～1時間未満(30 minutes to less than 1 hour) ②30分未満(Less than 30 minutes) ①ほとんどしていない(Almost None)

No.	設問文(Question text)	回答数(No. of Responses)／回答率(Response rate)						無効回答 (Invalid answer)	計 (Total)	平均値 (Average)
		⑥	⑤	④	③	②	①			
2	1回の動画視聴にあたり、動画視聴以外の事前・事後学習のために費やした平均の時間は おおよそどの程度でしたか。 (Indicate the average amount of time you spent preparing for and reviewing after viewing a video for this course, not including time spent in class.)	1,183	3,029	5,457	5,009	3,133	2,669	88	20,568	3.32
		5.8	14.7	26.5	24.4	15.2	13.0	0.4		

⑥とてもそう思う(Strongly Agree) ⑤そう思う(Agree) ④ややそう思う(Somewhat Agree)

③あまりそう思わない(Somewhat Disagree) ②そう思わない(Disagree) ①まったくそう思わない(Strongly Disagree)

No.	設問文(Question text)	回答数(No. of Responses)／回答率(Response rate)						無効回答 (Invalid answer)	計 (Total)	平均値 (Average)
		⑥	⑤	④	③	②	①			
3	この授業の目的、到達目標、求められた課題について把握していた。 (You understood the objectives, goals, and assigned work for this course.)	6,763	8,633	3,856	815	192	202	107	20,568	4.99
		32.9	42.0	18.7	4.0	0.9	1.0	0.5		
4	計画的に学習を進めることができた。 (You were able to progress with your learning following a plan.)	7,290	7,141	3,555	1,637	450	397	98	20,568	4.88
		35.4	34.7	17.3	8.0	2.2	1.9	0.5		
5	この授業を理解するために努力した。 (You made efforts to understand the contents of this course.)	8,124	8,240	3,096	662	169	175	102	20,568	5.12
		39.5	40.1	15.1	3.2	0.8	0.9	0.5		
6	この授業の内容をよく理解できた。 (You gained a good understanding of the contents of this course.)	5,983	8,012	4,660	1,192	340	285	96	20,568	4.84
		29.1	39.0	22.7	5.8	1.7	1.4	0.5		

III. この授業についての意見をお聞かせください。

(Please give us your opinions about this course.)

⑥とてもそう思う(Strongly Agree) ⑤そう思う(Agree) ④ややそう思う(Somewhat Agree)

③あまりそう思わない(Somewhat Disagree) ②そう思わない(Disagree) ①まったくそう思わない(Strongly Disagree)

No.	設問文(Question text)	回答数(No. of Responses)／回答率(Response rate)						無効回答 (Invalid answer)	計 (Total)	平均値 (Average)
		⑥	⑤	④	③	②	①			
1	教員の話し方は適切だった。 (The instructor's voice was clear.)	8,539	7,414	3,090	836	267	310	112	20,568	5.08
		41.5	36.0	15.0	4.1	1.3	1.5	0.5		
2	画面に映る文字や画像(図・写真)は見やすかった。 (The text and images (drawings, photographs) displayed on the screen were clearly visible.)	8,678	7,275	3,040	968	245	245	117	20,568	5.10
		42.2	35.4	14.8	4.7	1.2	1.2	0.6		
3	教員は学生の理解を深めるための工夫(小テスト、小レポート、グループワーク、 予復習用の資料など)をした。 (The instructor made various efforts (quizzes, short essays, group work, pre-class study materials, etc.) to enhance student learning.)	6,844	6,847	4,025	1,651	548	532	121	20,568	4.79
		33.3	33.3	19.6	8.0	2.7	2.6	0.6		
4	教員(TA、教育コーチ)とのBBSやレビューシートなどを使ったコミュニケーションは十分にとれた。 (You were able to sufficiently communicate with the instructor(s) (TA, educational coach) through the BBS or review sheets, etc.)	5,093	5,144	4,359	3,405	1,287	1,146	134	20,568	4.29
		24.8	25.0	21.2	16.6	6.3	5.6	0.7		
5	教員は学生にオンラインでの積極的な参加を促した。 (The instructor(s) actively promoted online student participation.)	4,827	5,309	4,624	3,345	1,202	1,111	150	20,568	4.29
		23.5	25.8	22.5	16.3	5.8	5.4	0.7		
6	教員は授業課題や学生の質問に関して効果的なフィードバックを行った。 (The instructor(s) provided effective feedback in response to assignments or questions submitted by students.)	5,844	5,662	4,443	2,689	969	816	145	20,568	4.50
		28.4	27.5	21.6	13.1	4.7	4.0	0.7		
7	シラバスで示された到達目標が達成されるように、授業が行われた。 (The course was conducted in accordance with the objectives stated in the syllabus.)	7,447	8,286	3,764	588	163	209	111	20,568	5.06
		36.2	40.3	18.3	2.9	0.8	1.0	0.5		
8	課題の量は適切だった。 (The amount of assignments was appropriate.)	7,127	7,974	3,579	1,077	340	356	115	20,568	4.95
		34.7	38.8	17.4	5.2	1.7	1.7	0.6		
9	総合的にみてこの授業は有意義だった。 (Overall, this course was beneficial.)	8,339	7,435	3,222	866	264	337	105	20,568	5.06
		40.5	36.1	15.7	4.2	1.3	1.6	0.5		

科目設置箇所名 (Name of School)	全学	設問タイプ (type)	IV	履修者数 (No. of Students)	91,322
				回答者数 (No. of Responses)	20,568
				回答率 (Response Rate)	22.5%

※履修情報は、8月2日時点の情報（※Enrollment information as of August 2）

I．あなた自身のことについてに関する設問の回答ごとに見た視聴状況、学習時間

(The average view, and study time at each answer of questions regarding your participations.)

Q1.(受講（視聴）状況は、おおよどの程度でしたか。)の回答ごとに見た学習時間

(How much of the course did you attend (view)?)

	人数 (the number)	回答数(No. of Responses)／回答率(Response rate)							
		視聴状況 (view)			学習時間 (study time)				
		80%以上 (80% and above)	80%未満 (Less than 80%)	無効回答 (Invalid answer)	2時間以上 (2 hours or more)	1～2時間 未満 (1 hour to less than 2 hours)	30分～ 1時間未満 (30 minutes to less than 1 hour)	30分未満 (Less than 30 minutes)	無効回答 (Invalid answer)
⑥90%以上 ( 90% and above)	17,750	—	—	—	3,823	4,847	4,364	4,687	29
		—	—	—	21.5%	27.3%	24.6%	26.4%	0.2%
⑤80～90%未満 ( 80 to less than 90%)	1,355	—	—	—	246	349	348	409	3
		—	—	—	18.2%	25.8%	25.7%	30.2%	0.2%
④70～80%未満 (70 to less than 80%)	655	—	—	—	95	172	136	250	2
		—	—	—	14.5%	26.3%	20.8%	38.2%	0.3%
③60～70%未満 (60 to less than 70%)	247	—	—	—	20	42	74	111	0
		—	—	—	8.1%	17.0%	30.0%	44.9%	0.0%
②50～60%未満 (50 to less than 60%)	108	—	—	—	6	13	29	60	0
		—	—	—	5.6%	12.0%	26.9%	55.6%	0.0%
①50%未満 (Less than 50% )	363	—	—	—	16	27	44	273	3
		—	—	—	4.4%	7.4%	12.1%	75.2%	0.8%
無効回答 (Invalid answer)	90	—	—	—	6	7	14	12	51
		—	—	—	6.7%	7.8%	15.6%	13.3%	56.7%
計 (Total)	20,568	—	—	—	4,212	5,457	5,009	5,802	88
		—	—	—	20.5%	26.5%	24.4%	28.2%	0.4%

Q2.(1回の動画視聴にあたり、動画視聴以外の事前・事後学習のために費やした平均の時間はおおよどの程度でしたか。)の回答ごとに見た視聴状況

(Indicate the average amount of time you spent preparing for and reviewing after viewing a video for this course, not including time spent in class.)

	人数 (the number)	回答数(No. of Responses)／回答率(Response rate)							
		視聴状況 (view)			学習時間 (study time)				
		80%以上 (80% and above)	80%未満 (Less than 80%)	無効回答 (Invalid answer)	2時間以上 (2 hours or more)	1～2時間 未満 (1 hour to less than 2 hours)	30分～ 1時間未満 (30 minutes to less than 1 hour)	30分未満 (Less than 30 minutes)	無効回答 (Invalid answer)
⑥4時間以上 (4 hours or more)	1,183	1,146	35	2	—	—	—	—	—
		96.9%	3.0%	0.2%	—	—	—	—	—
⑤2時間～4時間未満 ( 2 hours to less than 4 hours)	3,029	2,923	102	4	—	—	—	—	—
		96.5%	3.4%	0.1%	—	—	—	—	—
④1時間～2時間未満 (1 hour to less than 2 hours)	5,457	5,196	254	7	—	—	—	—	—
		95.2%	4.7%	0.1%	—	—	—	—	—
③30分～1時間未満 (30 minutes to less than 1 hour)	5,009	4,712	283	14	—	—	—	—	—
		94.1%	5.6%	0.3%	—	—	—	—	—
②30分未満 ( Less than 30 minutes)	3,133	2,901	225	7	—	—	—	—	—
		92.6%	7.2%	0.2%	—	—	—	—	—
① ほとんどしていない (Almost None )	2,669	2,195	469	5	—	—	—	—	—
		82.2%	17.6%	0.2%	—	—	—	—	—
無効回答 (Invalid answer)	88	32	5	51	—	—	—	—	—
		36.4%	5.7%	58.0%	—	—	—	—	—
計 (Total)	20,568	19,105	1,373	90	—	—	—	—	—
		92.9%	6.7%	0.4%	—	—	—	—	—

Q3.(この授業の目的、到達目標、求められた課題について把握していた。)の回答ごとに見た視聴状況、学習時間

(You understood the objectives, goals, and assigned work for this course.)

	人数 (the number)	回答数(No. of Responses)／回答率(Response rate)							
		視聴状況 (view)			学習時間 (study time)				
		80%以上 (80% and above)	80%未満 (Less than 80%)	無効回答 (Invalid answer)	2時間以上 (2 hours or more)	1～2時間 未満 (1 hour to less than 2 hours)	30分～ 1時間未満 (30 minutes to less than 1 hour)	30分未満 (Less than 30 minutes)	無効回答 (Invalid answer)
⑥とてもそう思う (Strongly Agree)	6,763	6,564	188	11	1,778	1,948	1,584	1,442	11
		97.1%	2.8%	0.2%	26.3%	28.8%	23.4%	21.3%	0.2%
⑤そう思う (Agree)	8,633	8,231	386	16	1,656	2,406	2,282	2,278	11
		95.3%	4.5%	0.2%	19.2%	27.9%	26.4%	26.4%	0.1%
④ややそう思う (Somewhat Agree)	3,856	3,437	410	9	604	908	944	1,396	4
		89.1%	10.6%	0.2%	15.7%	23.5%	24.5%	36.2%	0.1%
③あまりそう思わない (Somewhat Disagree)	815	604	207	4	115	139	162	397	2
		74.1%	25.4%	0.5%	14.1%	17.1%	19.9%	48.7%	0.2%
②そう思わない (Disagree)	192	137	55	0	35	25	21	111	0
		71.4%	28.6%	0.0%	18.2%	13.0%	10.9%	57.8%	0.0%
①まったくそう思わない (Strongly Disagree)	202	93	109	0	14	21	8	159	0
		46.0%	54.0%	0.0%	6.9%	10.4%	4.0%	78.7%	0.0%
無効回答 (Invalid answer)	107	39	18	50	10	10	8	19	60
		36.4%	16.8%	46.7%	9.3%	9.3%	7.5%	17.8%	56.1%
計 (Total)	20,568	19,105	1,373	90	4,212	5,457	5,009	5,802	88
		92.9%	6.7%	0.4%	20.5%	26.5%	24.4%	28.2%	0.4%



2021年度春学期「学生授業アンケート」集計結果

(Student Course Evaluation Results for Spring-Term 2021)

早稲田大学

科目設置箇所名 (Name of School)	全学	設問タイプ (type)	IV	履修者数 (No. of Students)	91,322
				回答者数 (No. of Responses)	20,568
				回答率 (Response Rate)	22.5%

※履修情報は、8月2日時点の情報(※Enrollment information as of August 2)

Q4.(計画的に学習を進めることができた。)の回答ごとに見た視聴状況、学習時間  
(You were able to progress with your learning following a plan.)

	人数 (the number)	回答数(No. of Responses)／回答率(Response rate)							
		視聴状況 (view)			学習時間 (study time)				
		80%以上 (80% and above)	80%未満 (Less than 80%)	無効回答 (Invalid answer)	2時間以上 (2 hours or more)	1～2時間 未満 (1 hour to less than 2 hours)	30分～ 1時間未満 (30 minutes to less than 1 hour)	30分未満 (Less than 30 minutes)	無効回答 (Invalid answer)
⑥とてもそう思う (Strongly Agree)	7,290	7,147	127	16	1,747	2,050	1,762	1,722	9
		98.0%	1.7%	0.2%	24.0%	28.1%	24.2%	23.6%	0.1%
⑤そう思う (Agree)	7,141	6,887	245	9	1,464	2,030	1,843	1,797	7
		96.4%	3.4%	0.1%	20.5%	28.4%	25.8%	25.2%	0.1%
④ややそう思う (Somewhat Agree)	3,555	3,268	279	8	645	929	891	1,087	3
		91.9%	7.8%	0.2%	18.1%	26.1%	25.1%	30.6%	0.1%
③あまりそう思わない (Somewhat Disagree)	1,637	1,300	334	3	239	326	371	694	7
		79.4%	20.4%	0.2%	14.6%	19.9%	22.7%	42.4%	0.4%
②そう思わない (Disagree)	450	301	147	2	57	70	91	232	0
		66.9%	32.7%	0.4%	12.7%	15.6%	20.2%	51.6%	0.0%
①まったくそう思わない (Strongly Disagree)	397	168	228	1	49	49	45	253	1
		42.3%	57.4%	0.3%	12.3%	12.3%	11.3%	63.7%	0.3%
無効回答 (Invalid answer)	98	34	13	51	11	3	6	17	61
		34.7%	13.3%	52.0%	11.2%	3.1%	6.1%	17.3%	62.2%
計 (Total)	20,568	19,105	1,373	90	4,212	5,457	5,009	5,802	88
		92.9%	6.7%	0.4%	20.5%	26.5%	24.4%	28.2%	0.4%

Q5.(この授業を理解するために努力した。)の回答ごとに見た視聴状況、学習時間  
(You made efforts to understand the contents of this course.)

	人数 (the number)	回答数(No. of Responses)／回答率(Response rate)							
		視聴状況 (view)			学習時間 (study time)				
		80%以上 (80% and above)	80%未満 (Less than 80%)	無効回答 (Invalid answer)	2時間以上 (2 hours or more)	1～2時間 未満 (1 hour to less than 2 hours)	30分～ 1時間未満 (30 minutes to less than 1 hour)	30分未満 (Less than 30 minutes)	無効回答 (Invalid answer)
⑥とてもそう思う (Strongly Agree)	8,124	7,914	195	15	2,331	2,361	1,852	1,567	13
		97.4%	2.4%	0.2%	28.7%	29.1%	22.8%	19.3%	0.2%
⑤そう思う (Agree)	8,240	7,808	416	16	1,450	2,295	2,211	2,277	7
		94.8%	5.0%	0.2%	17.6%	27.9%	26.8%	27.6%	0.1%
④ややそう思う (Somewhat Agree)	3,096	2,700	389	7	343	666	802	1,280	5
		87.2%	12.6%	0.2%	11.1%	21.5%	25.9%	41.3%	0.2%
③あまりそう思わない (Somewhat Disagree)	662	480	181	1	55	98	105	402	2
		72.5%	27.3%	0.2%	8.3%	14.8%	15.9%	60.7%	0.3%
②そう思わない (Disagree)	169	99	69	1	20	17	20	112	0
		58.6%	40.8%	0.6%	11.8%	10.1%	11.8%	66.3%	0.0%
①まったくそう思わない (Strongly Disagree)	175	65	110	0	7	11	8	149	0
		37.1%	62.9%	0.0%	4.0%	6.3%	4.6%	85.1%	0.0%
無効回答 (Invalid answer)	102	39	13	50	6	9	11	15	61
		38.2%	12.7%	49.0%	5.9%	8.8%	10.8%	14.7%	59.8%
計 (Total)	20,568	19,105	1,373	90	4,212	5,457	5,009	5,802	88
		92.9%	6.7%	0.4%	20.5%	26.5%	24.4%	28.2%	0.4%

Q6.(この授業の内容をよく理解できた。)の回答ごとに見た視聴状況、学習時間  
(You gained a good understanding of the contents of this course.)

	人数 (the number)	回答数(No. of Responses)／回答率(Response rate)							
		視聴状況 (view)			学習時間 (study time)				
		80%以上 (80% and above)	80%未満 (Less than 80%)	無効回答 (Invalid answer)	2時間以上 (2 hours or more)	1～2時間 未満 (1 hour to less than 2 hours)	30分～ 1時間未満 (30 minutes to less than 1 hour)	30分未満 (Less than 30 minutes)	無効回答 (Invalid answer)
⑥とてもそう思う (Strongly Agree)	5,983	5,839	131	13	1,469	1,675	1,467	1,367	5
		97.6%	2.2%	0.2%	24.6%	28.0%	24.5%	22.8%	0.1%
⑤そう思う (Agree)	8,012	7,640	357	15	1,587	2,247	2,085	2,083	10
		95.4%	4.5%	0.2%	19.8%	28.0%	26.0%	26.0%	0.1%
④ややそう思う (Somewhat Agree)	4,660	4,219	432	9	842	1,147	1,137	1,528	6
		90.5%	9.3%	0.2%	18.1%	24.6%	24.4%	32.8%	0.1%
③あまりそう思わない (Somewhat Disagree)	1,192	981	208	3	199	274	229	485	5
		82.3%	17.4%	0.3%	16.7%	23.0%	19.2%	40.7%	0.4%
②そう思わない (Disagree)	340	256	84	0	74	63	65	138	0
		75.3%	24.7%	0.0%	21.8%	18.5%	19.1%	40.6%	0.0%
①まったくそう思わない (Strongly Disagree)	285	136	149	0	38	42	22	182	1
		47.7%	52.3%	0.0%	13.3%	14.7%	7.7%	63.9%	0.4%
無効回答 (Invalid answer)	96	34	12	50	3	9	4	19	61
		35.4%	12.5%	52.1%	3.1%	9.4%	4.2%	19.8%	63.5%
計 (Total)	20,568	19,105	1,373	90	4,212	5,457	5,009	5,802	88
		92.9%	6.7%	0.4%	20.5%	26.5%	24.4%	28.2%	0.4%

2021年度春学期「学生授業アンケート」集計結果

(Student Course Evaluation Results for Spring-Term 2021)

早稲田大学

科目設置箇所名 (Name of School)	全学	設問タイプ (type)	IV	履修者数 (No. of Students)	91,322
				回答者数 (No. of Responses)	20,568
				回答率 (Response Rate)	22.5%

※履修情報は、8月2日時点の情報（※Enrollment information as of August 2）

Ⅱ. この授業についての意見に関する設問の回答ごとに見た視聴状況、学習時間

(The average view, and study time at each answer of questions regarding your opinions in the class.)

Q1.(教員の話し方は適切だった。)の回答ごとに見た視聴状況、学習時間

(The instructor's voice was clear.)

	人数 (the number)	回答数(No. of Responses)／回答率(Response rate)							
		視聴状況 (view)			学習時間 (study time)				
		80%以上 (80% and above)	80%未満 (Less than 80%)	無効回答 (Invalid answer)	2時間以上 (2 hours or more)	1～2時間 未満 (1 hour to less than 2 hours)	30分～ 1時間未満 (30 minutes to less than 1 hour)	30分未満 (Less than 30 minutes)	無効回答 (Invalid answer)
⑥とてもそう思う (Strongly Agree)	8,539	8,228	295	16	2,095	2,322	2,093	2,021	8
		96.4%	3.5%	0.2%	24.5%	27.2%	24.5%	23.7%	0.1%
⑤そう思う (Agree)	7,414	6,906	491	17	1,347	2,011	1,895	2,150	11
		93.1%	6.6%	0.2%	18.2%	27.1%	25.6%	29.0%	0.1%
④ややそう思う (Somewhat Agree)	3,090	2,723	364	3	483	800	744	1,058	5
		88.1%	11.8%	0.1%	15.6%	25.9%	24.1%	34.2%	0.2%
③あまりそう思わない (Somewhat Disagree)	836	724	110	2	168	185	172	310	1
		86.6%	13.2%	0.2%	20.1%	22.1%	20.6%	37.1%	0.1%
②そう思わない (Disagree)	267	232	33	2	56	58	57	95	1
		86.9%	12.4%	0.7%	21.0%	21.7%	21.3%	35.6%	0.4%
①まったくそう思わない (Strongly Disagree)	310	242	67	1	52	69	38	149	2
		78.1%	21.6%	0.3%	16.8%	22.3%	12.3%	48.1%	0.6%
無効回答 (Invalid answer)	112	50	13	49	11	12	10	19	60
		44.6%	11.6%	43.8%	9.8%	10.7%	8.9%	17.0%	53.6%
計 (Total)	20,568	19,105	1,373	90	4,212	5,457	5,009	5,802	88
		92.9%	6.7%	0.4%	20.5%	26.5%	24.4%	28.2%	0.4%

Q2.(画面に映る文字や画像(図・写真)は見やすかった。)の回答ごとに見た視聴状況、学習時間

(The text and images (drawings, photographs) displayed on the screen were clearly visible.)

	人数 (the number)	回答数(No. of Responses)／回答率(Response rate)							
		視聴状況 (view)			学習時間 (study time)				
		80%以上 (80% and above)	80%未満 (Less than 80%)	無効回答 (Invalid answer)	2時間以上 (2 hours or more)	1～2時間 未満 (1 hour to less than 2 hours)	30分～ 1時間未満 (30 minutes to less than 1 hour)	30分未満 (Less than 30 minutes)	無効回答 (Invalid answer)
⑥とてもそう思う (Strongly Agree)	8,678	8,362	301	15	2,051	2,378	2,132	2,108	9
		96.4%	3.5%	0.2%	23.6%	27.4%	24.6%	24.3%	0.1%
⑤そう思う (Agree)	7,275	6,771	483	21	1,382	1,937	1,853	2,091	12
		93.1%	6.6%	0.3%	19.0%	26.6%	25.5%	28.7%	0.2%
④ややそう思う (Somewhat Agree)	3,040	2,697	341	2	524	799	710	1,005	2
		88.7%	11.2%	0.1%	17.2%	26.3%	23.4%	33.1%	0.1%
③あまりそう思わない (Somewhat Disagree)	968	847	120	1	163	224	210	368	3
		87.5%	12.4%	0.1%	16.8%	23.1%	21.7%	38.0%	0.3%
②そう思わない (Disagree)	245	197	48	0	40	60	50	94	1
		80.4%	19.6%	0.0%	16.3%	24.5%	20.4%	38.4%	0.4%
①まったくそう思わない (Strongly Disagree)	245	179	65	1	42	47	38	117	1
		73.1%	26.5%	0.4%	17.1%	19.2%	15.5%	47.8%	0.4%
無効回答 (Invalid answer)	117	52	15	50	10	12	16	19	60
		44.4%	12.8%	42.7%	8.5%	10.3%	13.7%	16.2%	51.3%
計 (Total)	20,568	19,105	1,373	90	4,212	5,457	5,009	5,802	88
		92.9%	6.7%	0.4%	20.5%	26.5%	24.4%	28.2%	0.4%

Q3.(教員は学生の理解を深めるための工夫(小テスト、小レポート、グループワーク、予復習用の資料など)をした。)の回答ごとに見た視聴状況、学習時間

(The instructor made various efforts (quizzes, short essays, group work, pre-class study materials, etc.) to enhance student learning.)

	人数 (the number)	回答数(No. of Responses)／回答率(Response rate)							
		視聴状況 (view)			学習時間 (study time)				
		80%以上 (80% and above)	80%未満 (Less than 80%)	無効回答 (Invalid answer)	2時間以上 (2 hours or more)	1～2時間 未満 (1 hour to less than 2 hours)	30分～ 1時間未満 (30 minutes to less than 1 hour)	30分未満 (Less than 30 minutes)	無効回答 (Invalid answer)
⑥とてもそう思う (Strongly Agree)	6,844	6,627	203	14	1,883	1,980	1,626	1,346	9
		96.8%	3.0%	0.2%	27.5%	28.9%	23.8%	19.7%	0.1%
⑤そう思う (Agree)	6,847	6,455	380	12	1,358	1,914	1,767	1,800	8
		94.3%	5.5%	0.2%	19.8%	28.0%	25.8%	26.3%	0.1%
④ややそう思う (Somewhat Agree)	4,025	3,624	391	10	606	1,039	1,017	1,360	3
		90.0%	9.7%	0.2%	15.1%	25.8%	25.3%	33.8%	0.1%
③あまりそう思わない (Somewhat Disagree)	1,651	1,452	197	2	203	338	384	721	5
		87.9%	11.9%	0.1%	12.3%	20.5%	23.3%	43.7%	0.3%
②そう思わない (Disagree)	548	466	80	2	68	100	120	257	3
		85.0%	14.6%	0.4%	12.4%	18.2%	21.9%	46.9%	0.5%
①まったくそう思わない (Strongly Disagree)	532	425	107	0	81	73	81	297	0
		79.9%	20.1%	0.0%	15.2%	13.7%	15.2%	55.8%	0.0%
無効回答 (Invalid answer)	121	56	15	50	13	13	14	21	60
		46.3%	12.4%	41.3%	10.7%	10.7%	11.6%	17.4%	49.6%
計 (Total)	20,568	19,105	1,373	90	4,212	5,457	5,009	5,802	88
		92.9%	6.7%	0.4%	20.5%	26.5%	24.4%	28.2%	0.4%

2021年度春学期「学生授業アンケート」集計結果

(Student Course Evaluation Results for Spring-Term 2021)

早稲田大学

科目設置箇所名 (Name of School)	全学	設問タイプ (type)	IV	履修者数 (No. of Students)	91,322
				回答者数 (No. of Responses)	20,568
				回答率 (Response Rate)	22.5%

※履修情報は、8月2日時点の情報 (※Enrollment information as of August 2)

Q4.(教員 (TA、教育コーチ) とのBBSやレビューシートなどを使ったコミュニケーションは十分にとれた。)の回答ごとに見た視聴状況、学習時間

(You were able to sufficiently communicate with the instructor(s) (TA, educational coach) through the BBS or review sheets, etc.)

	人数 (the number)	回答数(No. of Responses)／回答率(Response rate)							
		視聴状況 (view)			学習時間 (study time)				
		80%以上 (80% and above)	80%未満 (Less than 80%)	無効回答 (Invalid answer)	2時間以上 (2 hours or more)	1～2時間 未満 (1 hour to less than 2 hours)	30分～ 1時間未満 (30 minutes to less than 1 hour)	30分未満 (Less than 30 minutes)	無効回答 (Invalid answer)
⑥とてもそう思う (Strongly Agree)	5,093	4,933	151	9	1,535	1,481	1,112	958	7
		96.9%	3.0%	0.2%	30.1%	29.1%	21.8%	18.8%	0.1%
⑤そう思う (Agree)	5,144	4,874	258	12	1,139	1,534	1,318	1,147	6
		94.8%	5.0%	0.2%	22.1%	29.8%	25.6%	22.3%	0.1%
④ややそう思う (Somewhat Agree)	4,359	4,048	304	7	738	1,147	1,134	1,333	7
		92.9%	7.0%	0.2%	16.9%	26.3%	26.0%	30.6%	0.2%
③あまりそう思わない (Somewhat Disagree)	3,405	3,096	300	9	473	804	905	1,221	2
		90.9%	8.8%	0.3%	13.9%	23.6%	26.6%	35.9%	0.1%
②そう思わない (Disagree)	1,287	1,140	146	1	163	283	312	525	4
		88.6%	11.3%	0.1%	12.7%	22.0%	24.2%	40.8%	0.3%
①まったくそう思わない (Strongly Disagree)	1,146	946	198	2	153	195	210	586	2
		82.5%	17.3%	0.2%	13.4%	17.0%	18.3%	51.1%	0.2%
無効回答 (Invalid answer)	134	68	16	50	11	13	18	32	60
		50.7%	11.9%	37.3%	8.2%	9.7%	13.4%	23.9%	44.8%
計 (Total)	20,568	19,105	1,373	90	4,212	5,457	5,009	5,802	88
		92.9%	6.7%	0.4%	20.5%	26.5%	24.4%	28.2%	0.4%

Q5.(教員は学生にオンラインでの積極的な参加を促した。)の回答ごとに見た視聴状況、学習時間

(The instructor(s) actively promoted online student participation.)

	人数 (the number)	回答数(No. of Responses)／回答率(Response rate)							
		視聴状況 (view)			学習時間 (study time)				
		80%以上 (80% and above)	80%未満 (Less than 80%)	無効回答 (Invalid answer)	2時間以上 (2 hours or more)	1～2時間 未満 (1 hour to less than 2 hours)	30分～ 1時間未満 (30 minutes to less than 1 hour)	30分未満 (Less than 30 minutes)	無効回答 (Invalid answer)
⑥とてもそう思う (Strongly Agree)	4,827	4,684	134	9	1,515	1,378	1,052	878	4
		97.0%	2.8%	0.2%	31.4%	28.5%	21.8%	18.2%	0.1%
⑤そう思う (Agree)	5,309	5,064	235	10	1,183	1,572	1,353	1,196	5
		95.4%	4.4%	0.2%	22.3%	29.6%	25.5%	22.5%	0.1%
④ややそう思う (Somewhat Agree)	4,624	4,246	371	7	730	1,267	1,234	1,388	5
		91.8%	8.0%	0.2%	15.8%	27.4%	26.7%	30.0%	0.1%
③あまりそう思わない (Somewhat Disagree)	3,345	3,037	300	8	465	765	871	1,239	5
		90.8%	9.0%	0.2%	13.9%	22.9%	26.0%	37.0%	0.1%
②そう思わない (Disagree)	1,202	1,053	147	2	151	258	277	510	6
		87.6%	12.2%	0.2%	12.6%	21.5%	23.0%	42.4%	0.5%
①まったくそう思わない (Strongly Disagree)	1,111	939	169	3	155	192	200	562	2
		84.5%	15.2%	0.3%	14.0%	17.3%	18.0%	50.6%	0.2%
無効回答 (Invalid answer)	150	82	17	51	13	25	22	29	61
		54.7%	11.3%	34.0%	8.7%	16.7%	14.7%	19.3%	40.7%
計 (Total)	20,568	19,105	1,373	90	4,212	5,457	5,009	5,802	88
		92.9%	6.7%	0.4%	20.5%	26.5%	24.4%	28.2%	0.4%

Q6.(教員は授業課題や学生の質問に関して効果的なフィードバックを行った。)の回答ごとに見た視聴状況、学習時間

(The instructor(s) provided effective feedback in response to assignments or questions submitted by students.)

	人数 (the number)	回答数(No. of Responses)／回答率(Response rate)							
		視聴状況 (view)			学習時間 (study time)				
		80%以上 (80% and above)	80%未満 (Less than 80%)	無効回答 (Invalid answer)	2時間以上 (2 hours or more)	1～2時間 未満 (1 hour to less than 2 hours)	30分～ 1時間未満 (30 minutes to less than 1 hour)	30分未満 (Less than 30 minutes)	無効回答 (Invalid answer)
⑥とてもそう思う (Strongly Agree)	5,844	5,671	164	9	1,668	1,643	1,339	1,186	8
		97.0%	2.8%	0.2%	28.5%	28.1%	22.9%	20.3%	0.1%
⑤そう思う (Agree)	5,662	5,347	302	13	1,173	1,664	1,473	1,348	4
		94.4%	5.3%	0.2%	20.7%	29.4%	26.0%	23.8%	0.1%
④ややそう思う (Somewhat Agree)	4,443	4,067	365	11	709	1,126	1,154	1,445	9
		91.5%	8.2%	0.2%	16.0%	25.3%	26.0%	32.5%	0.2%
③あまりそう思わない (Somewhat Disagree)	2,689	2,403	282	4	390	640	658	998	3
		89.4%	10.5%	0.1%	14.5%	23.8%	24.5%	37.1%	0.1%
②そう思わない (Disagree)	969	855	111	3	133	222	212	399	3
		88.2%	11.5%	0.3%	13.7%	22.9%	21.9%	41.2%	0.3%
①まったくそう思わない (Strongly Disagree)	816	684	131	1	128	147	153	387	1
		83.8%	16.1%	0.1%	15.7%	18.0%	18.8%	47.4%	0.1%
無効回答 (Invalid answer)	145	78	18	49	11	15	20	39	60
		53.8%	12.4%	33.8%	7.6%	10.3%	13.8%	26.9%	41.4%
計 (Total)	20,568	19,105	1,373	90	4,212	5,457	5,009	5,802	88
		92.9%	6.7%	0.4%	20.5%	26.5%	24.4%	28.2%	0.4%

2021年度春学期「学生授業アンケート」集計結果

(Student Course Evaluation Results for Spring-Term 2021)

早稲田大学

科目設置箇所名 (Name of School)	全学	設問タイプ (type)	IV	履修者数 (No. of Students)	91,322
				回答者数 (No. of Responses)	20,568
				回答率 (Response Rate)	22.5%

※履修情報は、8月2日時点の情報(※Enrollment information as of August 2)

Q7.(シラバスで示された到達目標が達成されるように、授業が行われた。)の回答ごとに見た視聴状況、学習時間

(The course was conducted in accordance with the objectives stated in the syllabus.)

	人数 (the number)	回答数(No. of Responses)／回答率(Response rate)							
		視聴状況 (view)			学習時間 (study time)				
		80%以上 (80% and above)	80%未満 (Less than 80%)	無効回答 (Invalid answer)	2時間以上 (2 hours or more)	1～2時間 未満 (1 hour to less than 2 hours)	30分～ 1時間未満 (30 minutes to less than 1 hour)	30分未満 (Less than 30 minutes)	無効回答 (Invalid answer)
⑥とても思う (Strongly Agree)	7,447	7,186	247	14	1,931	2,111	1,764	1,631	10
		96.5%	3.3%	0.2%	25.9%	28.3%	23.7%	21.9%	0.1%
⑤思う (Agree)	8,286	7,786	483	17	1,564	2,236	2,171	2,304	11
		94.0%	5.8%	0.2%	18.9%	27.0%	26.2%	27.8%	0.1%
④やや思う (Somewhat Agree)	3,764	3,330	427	7	548	902	915	1,394	5
		88.5%	11.3%	0.2%	14.6%	24.0%	24.3%	37.0%	0.1%
③あまりそう思わない (Somewhat Disagree)	588	480	107	1	95	127	97	268	1
		81.6%	18.2%	0.2%	16.2%	21.6%	16.5%	45.6%	0.2%
②そう思わない (Disagree)	163	133	28	2	26	35	24	77	1
		81.6%	17.2%	1.2%	16.0%	21.5%	14.7%	47.2%	0.6%
①まったくそう思わない (Strongly Disagree)	209	142	66	1	36	32	32	108	1
		67.9%	31.6%	0.5%	17.2%	15.3%	15.3%	51.7%	0.5%
無効回答 (Invalid answer)	111	48	15	48	12	14	6	20	59
		43.2%	13.5%	43.2%	10.8%	12.6%	5.4%	18.0%	53.2%
計 (Total)	20,568	19,105	1,373	90	4,212	5,457	5,009	5,802	88
		92.9%	6.7%	0.4%	20.5%	26.5%	24.4%	28.2%	0.4%

Q8.(課題の量は適切だった。)の回答ごとに見た視聴状況、学習時間

(The amount of assignments was appropriate.)

	人数 (the number)	回答数(No. of Responses)／回答率(Response rate)							
		視聴状況 (view)			学習時間 (study time)				
		80%以上 (80% and above)	80%未満 (Less than 80%)	無効回答 (Invalid answer)	2時間以上 (2 hours or more)	1～2時間 未満 (1 hour to less than 2 hours)	30分～ 1時間未満 (30 minutes to less than 1 hour)	30分未満 (Less than 30 minutes)	無効回答 (Invalid answer)
⑥とても思う (Strongly Agree)	7,127	6,846	267	14	1,520	1,939	1,787	1,869	12
		96.1%	3.7%	0.2%	21.3%	27.2%	25.1%	26.2%	0.2%
⑤思う (Agree)	7,974	7,486	467	21	1,453	2,154	2,118	2,241	8
		93.9%	5.9%	0.3%	18.2%	27.0%	26.6%	28.1%	0.1%
④やや思う (Somewhat Agree)	3,579	3,218	357	4	749	930	810	1,085	5
		89.9%	10.0%	0.1%	20.9%	26.0%	22.6%	30.3%	0.1%
③あまりそう思わない (Somewhat Disagree)	1,077	941	136	0	255	277	198	347	0
		87.4%	12.6%	0.0%	23.7%	25.7%	18.4%	32.2%	0.0%
②そう思わない (Disagree)	340	295	43	2	95	85	47	111	2
		86.8%	12.6%	0.6%	27.9%	25.0%	13.8%	32.6%	0.6%
①まったくそう思わない (Strongly Disagree)	356	267	88	1	125	58	43	128	2
		75.0%	24.7%	0.3%	35.1%	16.3%	12.1%	36.0%	0.6%
無効回答 (Invalid answer)	115	52	15	48	15	14	6	21	59
		45.2%	13.0%	41.7%	13.0%	12.2%	5.2%	18.3%	51.3%
計 (Total)	20,568	19,105	1,373	90	4,212	5,457	5,009	5,802	88
		92.9%	6.7%	0.4%	20.5%	26.5%	24.4%	28.2%	0.4%

Q9.(総合的にみてこの授業は有意義だった。)の回答ごとに見た視聴状況、学習時間

(Overall, this course was beneficial.)

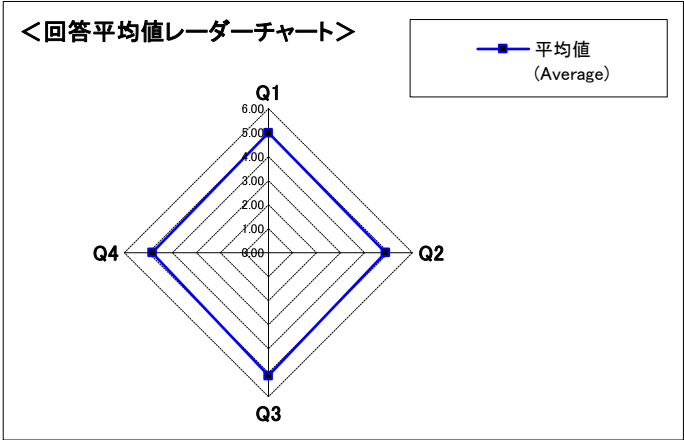
	人数 (the number)	回答数(No. of Responses)／回答率(Response rate)							
		視聴状況 (view)			学習時間 (study time)				
		80%以上 (80% and above)	80%未満 (Less than 80%)	無効回答 (Invalid answer)	2時間以上 (2 hours or more)	1～2時間 未満 (1 hour to less than 2 hours)	30分～ 1時間未満 (30 minutes to less than 1 hour)	30分未満 (Less than 30 minutes)	無効回答 (Invalid answer)
⑥とても思う (Strongly Agree)	8,339	8,075	248	16	2,149	2,345	2,016	1,818	11
		96.8%	3.0%	0.2%	25.8%	28.1%	24.2%	21.8%	0.1%
⑤思う (Agree)	7,435	6,993	429	13	1,268	1,996	2,003	2,158	10
		94.1%	5.8%	0.2%	17.1%	26.8%	26.9%	29.0%	0.1%
④やや思う (Somewhat Agree)	3,222	2,857	356	9	520	832	748	1,120	2
		88.7%	11.0%	0.3%	16.1%	25.8%	23.2%	34.8%	0.1%
③あまりそう思わない (Somewhat Disagree)	866	693	171	2	155	168	137	402	4
		80.0%	19.7%	0.2%	17.9%	19.4%	15.8%	46.4%	0.5%
②そう思わない (Disagree)	264	206	58	0	54	43	45	122	0
		78.0%	22.0%	0.0%	20.5%	16.3%	17.0%	46.2%	0.0%
①まったくそう思わない (Strongly Disagree)	337	241	95	1	58	61	51	165	2
		71.5%	28.2%	0.3%	17.2%	18.1%	15.1%	49.0%	0.6%
無効回答 (Invalid answer)	105	40	16	49	8	12	9	17	59
		38.1%	15.2%	46.7%	7.6%	11.4%	8.6%	16.2%	56.2%
計 (Total)	20,568	19,105	1,373	90	4,212	5,457	5,009	5,802	88
		92.9%	6.7%	0.4%	20.5%	26.5%	24.4%	28.2%	0.4%



科目設置箇所名 (Name of School)	全学	設問タイプ (type)	IV	履修者数 (No. of Students)	91,322
				回答者数 (No. of Responses)	20,568
				回答率 (Response Rate)	22.5%


※履修情報は、8月2日時点の情報(※Enrollment information as of August 2)

I．あなた自身のことに関する設問   チャート



設問文(Question text)	平均値 (Average)
Q1.この授業の目的、到達目標、求められた課題について把握していた。	4.99
Q2.計画的に学習を進めることができた。	4.88
Q3.この授業を理解するために努力した。	5.12
Q4.この授業の内容をよく理解できた。	4.84

II．この授業についての意見に関する設問   チャート



設問文(Question text)	平均値 (Average)
Q1.教員の話し方は適切だった。	5.08
Q2.画面に映る文字や画像(図・写真)は見やすかった。	5.10
Q3.教員は学生の理解を深めるための工夫(小テスト、小レポート、グループワーク、予復習用の資料など)をした。	4.79
Q4.教員(TA、教育コーチ)とのBBSやレビューシートなどを使ったコミュニケーションは十分にとれた。	4.29
Q5.教員は学生にオンラインでの積極的な参加を促した。	4.29
Q6.教員は授業課題や学生の質問に関して効果的なフィードバックを行った。	4.50
Q7.シラバスで示された到達目標が達成されるように、授業が行われた。	5.06
Q8.課題の量は適切だった。	4.95
Q9.総合的にみてこの授業は有意義だった。	5.06

2021年度春学期「学生授業アンケート」集計結果

(Student Course Evaluation Results for Spring-Term 2021)

早稲田大学

科目設置箇所名 (Name of School)	全学	設問タイプ (type)	V	履修者数 (No. of Students)	31,154
				回答者数 (No. of Responses)	9,406
				回答率 (Response Rate)	30.2%

※履修情報は、8月2日時点の情報(※Enrollment information as of August 2)

I. 履修要件

(Degree program requirements)

③選択(Elective) ②選択必修(Compulsory Elective) ①必修(Compulsory)

No.	設問文(Question text)	回答数(No. of Responses)／回答率(Response rate)						無効回答 (Invalid answer)	計 (Total)	平均値 (Average)
		⑥	⑤	④	③	②	①			
1	この授業について当てはまるものを選んでください。 (Select the option that best describes this course.)	-	-	-	4,959	2,686	1,558	203	9,406	-
		-	-	-	52.7	28.6	16.6	2.2		

II. あなた自身のことについてお尋ねします。

(Questions regarding your participation in this course.)

⑥90%以上(90% and above) ⑤80～90%未満(80 to less than 90%) ④70～80%未満(70 to less than 80%)  
③60～70%未満(60 to less than 70%) ②50～60%未満(50 to less than 60%) ①50%未満(Less than 50%)

No.	設問文(Question text)	回答数(No. of Responses)／回答率(Response rate)						無効回答 (Invalid answer)	計 (Total)	平均値 (Average)
		⑥	⑤	④	③	②	①			
1	この授業への出席状況は、おおよその程度でしたか。 (Evaluate your class attendance.)	8,167	738	248	68	32	111	42	9,406	5.77
		86.8	7.8	2.6	0.7	0.3	1.2	0.4		

⑥4時間以上(4 hours or more) ⑤2時間～4時間未満(2 hours to less than 4 hours) ④1時間～2時間未満(1 hour to less than 2 hours)  
③30分～1時間未満(30 minutes to less than 1 hour) ②30分未満(Less than 30 minutes) ①ほとんどしていない(Almost None)

No.	設問文(Question text)	回答数(No. of Responses)／回答率(Response rate)						無効回答 (Invalid answer)	計 (Total)	平均値 (Average)
		⑥	⑤	④	③	②	①			
2	1回の授業にあたり、授業時間以外の事前・事後学習のために費やした平均の時間は おおよその程度でしたか。 (Indicate the average amount of time you spent preparing for and reviewing after each class of this course, not including time spent in class.)	723	1,665	2,694	2,356	1,145	775	48	9,406	3.59
		7.7	17.7	28.6	25.0	12.2	8.2	0.5		

⑥とてもそう思う(Strongly Agree) ⑤そう思う(Agree) ④ややそう思う(Somewhat Agree)  
③あまりそう思わない(Somewhat Disagree) ②そう思わない(Disagree) ①まったくそう思わない(Strongly Disagree)

No.	設問文(Question text)	回答数(No. of Responses)／回答率(Response rate)						無効回答 (Invalid answer)	計 (Total)	平均値 (Average)
		⑥	⑤	④	③	②	①			
3	この授業の目的、到達目標、求められた課題について把握していた。 (You understood the objectives, goals, and assigned work for this course.)	4,311	3,382	1,254	259	72	71	57	9,406	5.22
		45.8	36.0	13.3	2.8	0.8	0.8	0.6		
4	この授業を理解するために努力した。 (You made efforts to understand the contents of this course.)	4,748	3,217	1,060	228	54	46	53	9,406	5.31
		50.5	34.2	11.3	2.4	0.6	0.5	0.6		
5	この授業の内容をよく理解できた。 (You gained a good understanding of the contents of this course.)	3,928	3,296	1,564	367	104	98	49	9,406	5.10
		41.8	35.0	16.6	3.9	1.1	1.0	0.5		

III. この授業についての意見をお聞かせください。

(Please give us your opinions about this course.)

⑥とてもそう思う(Strongly Agree) ⑤そう思う(Agree) ④ややそう思う(Somewhat Agree)  
③あまりそう思わない(Somewhat Disagree) ②そう思わない(Disagree) ①まったくそう思わない(Strongly Disagree)

No.	設問文(Question text)	回答数(No. of Responses)／回答率(Response rate)						無効回答 (Invalid answer)	計 (Total)	平均値 (Average)
		⑥	⑤	④	③	②	①			
1	音声の途切れやタイムラグなどはなく、聞き取りやすかった。 (There were no issues with the audio, such as voices cutting out or lagging.)	4,618	3,059	1,128	341	115	90	55	9,406	5.22
		49.1	32.5	12.0	3.6	1.2	1.0	0.6		
2	画面に提示された資料や配布資料などはわかりやすかった。 (The materials and handouts displayed on the screen were easy to understand.)	4,816	2,763	1,158	388	120	109	52	9,406	5.22
		51.2	29.4	12.3	4.1	1.3	1.2	0.6		
3	教員は学生の理解を深めるための工夫(小テスト、課題、小レポート、グループワーク、 予復習用の動画配信など)をした。 (Instructors engaged in various efforts (quizzes, assignments, short reports, group work, streaming videos for previewing course content, etc.) to promote student comprehension.)	4,639	2,671	1,270	476	148	150	52	9,406	5.15
		49.3	28.4	13.5	5.1	1.6	1.6	0.6		
4	教員は効果的に学生の参加(質問や発言など)を促した。 (The instructor effectively facilitated your participation in the form of questions and constructive comments.)	4,475	2,354	1,322	691	245	263	56	9,406	5.00
		47.6	25.0	14.1	7.3	2.6	2.8	0.6		
5	教員は授業課題や学生の参加に関して効果的なフィードバックを行った。 (The instructor's feedback on your course assignment and your class participation was helpful and effective.)	4,341	2,406	1,458	658	256	228	59	9,406	4.99
		46.2	25.6	15.5	7.0	2.7	2.4	0.6		
6	教員は学生のレベルや理解度を把握して授業を進めた。 (The instructor took in to account their students' academic proficiencies and depth of understanding of course content when teaching.)	4,044	2,785	1,500	621	201	194	61	9,406	4.99
		43.0	29.6	15.9	6.6	2.1	2.1	0.6		
7	シラバスで示された到達目標が達成されるように、授業が行われた。 (The course was conducted in accordance with the objectives stated in the syllabus.)	4,861	3,012	1,139	191	72	72	59	9,406	5.30
		51.7	32.0	12.1	2.0	0.8	0.8	0.6		
8	課題の量は適切だった。 (The amount of assignments was appropriate.)	4,455	3,119	1,189	354	120	110	59	9,406	5.19
		47.4	33.2	12.6	3.8	1.3	1.2	0.6		
9	総合的にみてこの授業は有意義だった。 (Overall, this course was beneficial.)	5,073	2,738	1,072	245	94	124	60	9,406	5.29
		53.9	29.1	11.4	2.6	1.0	1.3	0.6		

2021年度春学期「学生授業アンケート」集計結果  
(Student Course Evaluation Results for Spring-Term 2021)

早稲田大学

科目設置箇所名 (Name of School)	全学	設問タイプ (type)	V	履修者数 (No. of Students)	31,154
				回答者数 (No. of Responses)	9,406
				回答率 (Response Rate)	30.2%

※履修情報は、8月2日時点の情報（※Enrollment information as of August 2）

I. あなた自身のことについてに関する設問の回答ごとに見た出席状況、学習時間  
(The average attendance, and study time at each answer of questions regarding your participations.)

Q1.(この授業への出席状況は、おおよどの程度でしたか。 )の回答ごとに見た学習時間  
(Evaluate your class attendance.)

	人数 (the number)	回答数(No. of Responses)／回答率(Response rate)							
		出席状況 (attendance)			学習時間 (study time)				
		80%以上 (80% and above)	80%未満 (Less than 80%)	無効回答 (Invalid answer)	2時間以上 (2 hours or more)	1～2時間 未満 (1 hour to less than 2 hours)	30分～ 1時間未満 (30 minutes to less than 1 hour)	30分未満 (Less than 30 minutes)	無効回答 (Invalid answer)
⑥90%以上 (90% and above)	8,167	—	—	—	2,193	2,390	2,050	1,518	16
		—	—	—	26.9%	29.3%	25.1%	18.6%	0.2%
⑤80～90%未満 (80 to less than 90%)	738	—	—	—	126	208	203	200	1
		—	—	—	17.1%	28.2%	27.5%	27.1%	0.1%
④70～80%未満 (70 to less than 80%)	248	—	—	—	35	66	68	78	1
		—	—	—	14.1%	26.6%	27.4%	31.5%	0.4%
③60～70%未満 (60 to less than 70%)	68	—	—	—	17	15	11	25	0
		—	—	—	25.0%	22.1%	16.2%	36.8%	0.0%
②50～60%未満 (50 to less than 60%)	32	—	—	—	4	2	7	19	0
		—	—	—	12.5%	6.3%	21.9%	59.4%	0.0%
①50%未満 (Less than 50%)	111	—	—	—	10	10	13	74	4
		—	—	—	9.0%	9.0%	11.7%	66.7%	3.6%
無効回答 (Invalid answer)	42	—	—	—	3	3	4	6	26
		—	—	—	7.1%	7.1%	9.5%	14.3%	61.9%
計 (Total)	9,406	—	—	—	2,388	2,694	2,356	1,920	48
		—	—	—	25.4%	28.6%	25.0%	20.4%	0.5%

Q2.(1回の授業にあたり、授業時間以外の事前・事後学習のために費やした平均の時間はおおよどの程度でしたか。 )の回答ごとに見た出席状況  
(Indicate the average amount of time you spent preparing for and reviewing after each class of this course, not including time spent in class.)

	人数 (the number)	回答数(No. of Responses)／回答率(Response rate)							
		出席状況 (attendance)			学習時間 (study time)				
		80%以上 (80% and above)	80%未満 (Less than 80%)	無効回答 (Invalid answer)	2時間以上 (2 hours or more)	1～2時間 未満 (1 hour to less than 2 hours)	30分～ 1時間未満 (30 minutes to less than 1 hour)	30分未満 (Less than 30 minutes)	無効回答 (Invalid answer)
⑥4時間以上 (4 hours or more)	723	704	18	1	—	—	—	—	—
		97.4%	2.5%	0.1%	—	—	—	—	—
⑤2時間～4時間未満 (2 hours to less than 4 hours)	1,665	1,615	48	2	—	—	—	—	—
		97.0%	2.9%	0.1%	—	—	—	—	—
④1時間～2時間未満 (1 hour to less than 2 hours)	2,694	2,598	93	3	—	—	—	—	—
		96.4%	3.5%	0.1%	—	—	—	—	—
③30分～1時間未満 (30 minutes to less than 1 hour)	2,356	2,253	99	4	—	—	—	—	—
		95.6%	4.2%	0.2%	—	—	—	—	—
②30分未満 (Less than 30 minutes)	1,145	1,069	71	5	—	—	—	—	—
		93.4%	6.2%	0.4%	—	—	—	—	—
① ほとんどしていない (Almost None)	775	649	125	1	—	—	—	—	—
		83.7%	16.1%	0.1%	—	—	—	—	—
無効回答 (Invalid answer)	48	17	5	26	—	—	—	—	—
		35.4%	10.4%	54.2%	—	—	—	—	—
計 (Total)	9,406	8,905	459	42	—	—	—	—	—
		94.7%	4.9%	0.4%	—	—	—	—	—

Q3.(この授業の目的、到達目標、求められた課題について把握していた。 )の回答ごとに見た出席状況、学習時間  
(You understood the objectives, goals, and assigned work for this course.)

	人数 (the number)	回答数(No. of Responses)／回答率(Response rate)							
		出席状況 (attendance)			学習時間 (study time)				
		80%以上 (80% and above)	80%未満 (Less than 80%)	無効回答 (Invalid answer)	2時間以上 (2 hours or more)	1～2時間 未満 (1 hour to less than 2 hours)	30分～ 1時間未満 (30 minutes to less than 1 hour)	30分未満 (Less than 30 minutes)	無効回答 (Invalid answer)
⑥とてもそう思う (Strongly Agree)	4,311	4,226	80	5	1,410	1,329	1,036	532	4
		98.0%	1.9%	0.1%	32.7%	30.8%	24.0%	12.3%	0.1%
⑤そう思う (Agree)	3,382	3,235	141	6	737	1,023	907	711	4
		95.7%	4.2%	0.2%	21.8%	30.2%	26.8%	21.0%	0.1%
④ややそう思う (Somewhat Agree)	1,254	1,127	124	3	174	273	351	454	2
		89.9%	9.9%	0.2%	13.9%	21.8%	28.0%	36.2%	0.2%
③あまりそう思わない (Somewhat Disagree)	259	196	62	1	30	51	44	134	0
		75.7%	23.9%	0.4%	11.6%	19.7%	17.0%	51.7%	0.0%
②そう思わない (Disagree)	72	54	18	0	17	4	6	45	0
		75.0%	25.0%	0.0%	23.6%	5.6%	8.3%	62.5%	0.0%
①まったくそう思わない (Strongly Disagree)	71	43	28	0	16	6	7	42	0
		60.6%	39.4%	0.0%	22.5%	8.5%	9.9%	59.2%	0.0%
無効回答 (Invalid answer)	57	24	6	27	4	8	5	2	38
		42.1%	10.5%	47.4%	7.0%	14.0%	8.8%	3.5%	66.7%
計 (Total)	9,406	8,905	459	42	2,388	2,694	2,356	1,920	48
		94.7%	4.9%	0.4%	25.4%	28.6%	25.0%	20.4%	0.5%

科目設置箇所名 (Name of School)	全学	設問タイプ (type)	V	履修者数 (No. of Students)	31,154
				回答者数 (No. of Responses)	9,406
				回答率 (Response Rate)	30.2%

※履修情報は、8月2日時点の情報 (※Enrollment information as of August 2)

Q4.(この授業を理解するために努力した。)の回答ごとに見た出席状況、学習時間  
(You made efforts to understand the contents of this course.)

	人数 (the number)	回答数(No. of Responses)／回答率(Response rate)							
		出席状況 (attendance)			学習時間 (study time)				
		80%以上 (80% and above)	80%未満 (Less than 80%)	無効回答 (Invalid answer)	2時間以上 (2 hours or more)	1～2時間 未満 (1 hour to less than 2 hours)	30分～ 1時間未満 (30 minutes to less than 1 hour)	30分未満 (Less than 30 minutes)	無効回答 (Invalid answer)
⑥とてもそう思う (Strongly Agree)	4,748	4,660 98.1%	83 1.7%	5 0.1%	1,644 34.6%	1,484 31.3%	1,089 22.9%	525 11.1%	6 0.1%
⑤そう思う (Agree)	3,217	3,051 94.8%	155 4.8%	11 0.3%	607 18.9%	983 30.6%	919 28.6%	704 21.9%	4 0.1%
④ややそう思う (Somewhat Agree)	1,060	953 89.9%	107 10.1%	0 0.0%	106 10.0%	199 18.8%	312 29.4%	443 41.8%	0 0.0%
③あまりそう思わない (Somewhat Disagree)	228	168 73.7%	60 26.3%	0 0.0%	14 6.1%	23 10.1%	26 11.4%	165 72.4%	0 0.0%
②そう思わない (Disagree)	54	30 55.6%	24 44.4%	0 0.0%	7 13.0%	3 5.6%	3 5.6%	41 75.9%	0 0.0%
①まったくそう思わない (Strongly Disagree)	46	21 45.7%	25 54.3%	0 0.0%	2 4.3%	2 4.3%	4 8.7%	38 82.6%	0 0.0%
無効回答 (Invalid answer)	53	22 41.5%	5 9.4%	26 49.1%	8 15.1%	0 0.0%	3 5.7%	4 7.5%	38 71.7%
計 (Total)	9,406	8,905 94.7%	459 4.9%	42 0.4%	2,388 25.4%	2,694 28.6%	2,356 25.0%	1,920 20.4%	48 0.5%

Q5.(この授業の内容をよく理解できた。)の回答ごとに見た出席状況、学習時間  
(You gained a good understanding of the contents of this course.)

	人数 (the number)	回答数(No. of Responses)／回答率(Response rate)							
		出席状況 (attendance)			学習時間 (study time)				
		80%以上 (80% and above)	80%未満 (Less than 80%)	無効回答 (Invalid answer)	2時間以上 (2 hours or more)	1～2時間 未満 (1 hour to less than 2 hours)	30分～ 1時間未満 (30 minutes to less than 1 hour)	30分未満 (Less than 30 minutes)	無効回答 (Invalid answer)
⑥とてもそう思う (Strongly Agree)	3,928	3,867 98.4%	56 1.4%	5 0.1%	1,235 31.4%	1,217 31.0%	960 24.4%	512 13.0%	4 0.1%
⑤そう思う (Agree)	3,296	3,149 95.5%	138 4.2%	9 0.3%	781 23.7%	965 29.3%	895 27.2%	651 19.8%	4 0.1%
④ややそう思う (Somewhat Agree)	1,564	1,434 91.7%	129 8.2%	1 0.1%	254 16.2%	404 25.8%	399 25.5%	506 32.4%	1 0.1%
③あまりそう思わない (Somewhat Disagree)	367	297 80.9%	69 18.8%	1 0.3%	57 15.5%	77 21.0%	73 19.9%	159 43.3%	1 0.3%
②そう思わない (Disagree)	104	81 77.9%	23 22.1%	0 0.0%	25 24.0%	20 19.2%	14 13.5%	45 43.3%	0 0.0%
①まったくそう思わない (Strongly Disagree)	98	60 61.2%	38 38.8%	0 0.0%	32 32.7%	11 11.2%	9 9.2%	46 46.9%	0 0.0%
無効回答 (Invalid answer)	49	17 34.7%	6 12.2%	26 53.1%	4 8.2%	0 0.0%	6 12.2%	1 2.0%	38 77.6%
計 (Total)	9,406	8,905 94.7%	459 4.9%	42 0.4%	2,388 25.4%	2,694 28.6%	2,356 25.0%	1,920 20.4%	48 0.5%



2021年度春学期「学生授業アンケート」集計結果

(Student Course Evaluation Results for Spring-Term 2021)

早稲田大学

科目設置箇所名 (Name of School)	全学	設問タイプ (type)	V	履修者数 (No. of Students)	31,154
				回答者数 (No. of Responses)	9,406
				回答率 (Response Rate)	30.2%

※履修情報は、8月2日時点の情報（※Enrollment information as of August 2）

Ⅱ. この授業についての意見に関する設問の回答ごとに見た出席状況、学習時間

(The average attendance, and study time at each answer of questions regarding your opinions in the class.)

Q1.(音声の途切れやタイムラグなどはなく、聞き取りやすかった。)の回答ごとに見た出席状況、学習時間

(There were no issues with the audio, such as voices cutting out or lagging.)

	人数 (the number)	回答数(No. of Responses)／回答率(Response rate)							
		出席状況 (attendance)			学習時間 (study time)				
		80%以上 (80% and above)	80%未満 (Less than 80%)	無効回答 (Invalid answer)	2時間以上 (2 hours or more)	1～2時間 未満 (1 hour to less than 2 hours)	30分～ 1時間未満 (30 minutes to less than 1 hour)	30分未満 (Less than 30 minutes)	無効回答 (Invalid answer)
⑥とてもそう思う (Strongly Agree)	4,618	4,495 97.3%	117 2.5%	6 0.1%	1,357 29.4%	1,361 29.5%	1,139 24.7%	756 16.4%	5 0.1%
⑤そう思う (Agree)	3,059	2,895 94.6%	154 5.0%	10 0.3%	701 22.9%	904 29.6%	788 25.8%	661 21.6%	5 0.2%
④ややそう思う (Somewhat Agree)	1,128	1,026 91.0%	102 9.0%	0 0.0%	215 19.1%	292 25.9%	299 26.5%	322 28.5%	0 0.0%
③あまりそう思わない (Somewhat Disagree)	341	299 87.7%	42 12.3%	0 0.0%	67 19.6%	94 27.6%	79 23.2%	101 29.6%	0 0.0%
②そう思わない (Disagree)	115	95 82.6%	20 17.4%	0 0.0%	26 22.6%	20 17.4%	30 26.1%	39 33.9%	0 0.0%
①まったくそう思わない (Strongly Disagree)	90	71 78.9%	19 21.1%	0 0.0%	19 21.1%	19 21.1%	16 17.8%	36 40.0%	0 0.0%
無効回答 (Invalid answer)	55	24 43.6%	5 9.1%	26 47.3%	3 5.5%	4 7.3%	5 9.1%	5 9.1%	38 69.1%
計 (Total)	9,406	8,905 94.7%	459 4.9%	42 0.4%	2,388 25.4%	2,694 28.6%	2,356 25.0%	1,920 20.4%	48 0.5%

Q2.(画面に提示された資料や配布資料などはわかりやすかった。)の回答ごとに見た出席状況、学習時間

(The materials and handouts displayed on the screen were easy to understand.)

	人数 (the number)	回答数(No. of Responses)／回答率(Response rate)							
		出席状況 (attendance)			学習時間 (study time)				
		80%以上 (80% and above)	80%未満 (Less than 80%)	無効回答 (Invalid answer)	2時間以上 (2 hours or more)	1～2時間 未満 (1 hour to less than 2 hours)	30分～ 1時間未満 (30 minutes to less than 1 hour)	30分未満 (Less than 30 minutes)	無効回答 (Invalid answer)
⑥とてもそう思う (Strongly Agree)	4,816	4,694 97.5%	116 2.4%	6 0.1%	1,411 29.3%	1,462 30.4%	1,190 24.7%	748 15.5%	5 0.1%
⑤そう思う (Agree)	2,763	2,619 94.8%	136 4.9%	8 0.3%	625 22.6%	790 28.6%	752 27.2%	592 21.4%	4 0.1%
④ややそう思う (Somewhat Agree)	1,158	1,049 90.6%	107 9.2%	2 0.2%	207 17.9%	304 26.3%	294 25.4%	353 30.5%	0 0.0%
③あまりそう思わない (Somewhat Disagree)	388	334 86.1%	54 13.9%	0 0.0%	82 21.1%	87 22.4%	81 20.9%	137 35.3%	1 0.3%
②そう思わない (Disagree)	120	101 84.2%	19 15.8%	0 0.0%	30 25.0%	21 17.5%	18 15.0%	51 42.5%	0 0.0%
①まったくそう思わない (Strongly Disagree)	109	88 80.7%	21 19.3%	0 0.0%	28 25.7%	26 23.9%	18 16.5%	37 33.9%	0 0.0%
無効回答 (Invalid answer)	52	20 38.5%	6 11.5%	26 50.0%	5 9.6%	4 7.7%	3 5.8%	2 3.8%	38 73.1%
計 (Total)	9,406	8,905 94.7%	459 4.9%	42 0.4%	2,388 25.4%	2,694 28.6%	2,356 25.0%	1,920 20.4%	48 0.5%

Q3.(教員は学生の理解を深めるための工夫(小テスト、課題、小レポート、グループワーク、予復習用の動画配信など)をした。)の回答ごとに見た出席状況、学習時間

(Instructors engaged in various efforts (quizzes, assignments, short reports, group work, streaming videos for previewing course content, etc.) to promote student comprehension.)

	人数 (the number)	回答数(No. of Responses)／回答率(Response rate)							
		出席状況 (attendance)			学習時間 (study time)				
		80%以上 (80% and above)	80%未満 (Less than 80%)	無効回答 (Invalid answer)	2時間以上 (2 hours or more)	1～2時間 未満 (1 hour to less than 2 hours)	30分～ 1時間未満 (30 minutes to less than 1 hour)	30分未満 (Less than 30 minutes)	無効回答 (Invalid answer)
⑥とてもそう思う (Strongly Agree)	4,639	4,532 97.7%	101 2.2%	6 0.1%	1,481 31.9%	1,451 31.3%	1,122 24.2%	581 12.5%	4 0.1%
⑤そう思う (Agree)	2,671	2,525 94.5%	139 5.2%	7 0.3%	572 21.4%	794 29.7%	734 27.5%	567 21.2%	4 0.1%
④ややそう思う (Somewhat Agree)	1,270	1,163 91.6%	105 8.3%	2 0.2%	199 15.7%	316 24.9%	322 25.4%	432 34.0%	1 0.1%
③あまりそう思わない (Somewhat Disagree)	476	432 90.8%	43 9.0%	1 0.2%	72 15.1%	92 19.3%	115 24.2%	196 41.2%	1 0.2%
②そう思わない (Disagree)	148	117 79.1%	31 20.9%	0 0.0%	25 16.9%	16 10.8%	38 25.7%	69 46.6%	0 0.0%
①まったくそう思わない (Strongly Disagree)	150	115 76.7%	35 23.3%	0 0.0%	35 23.3%	23 15.3%	21 14.0%	71 47.3%	0 0.0%
無効回答 (Invalid answer)	52	21 40.4%	5 9.6%	26 50.0%	4 7.7%	2 3.8%	4 7.7%	4 7.7%	38 73.1%
計 (Total)	9,406	8,905 94.7%	459 4.9%	42 0.4%	2,388 25.4%	2,694 28.6%	2,356 25.0%	1,920 20.4%	48 0.5%

2021年度春学期「学生授業アンケート」集計結果

(Student Course Evaluation Results for Spring-Term 2021)

早稲田大学

科目設置箇所名 (Name of School)	全学	設問タイプ (type)	V	履修者数 (No. of Students)	31,154
				回答者数 (No. of Responses)	9,406
				回答率 (Response Rate)	30.2%

※履修情報は、8月2日時点の情報(※Enrollment information as of August 2)

Q4.(教員は効果的に学生の参加(質問や発言など)を促した。)の回答ごとに見た出席状況、学習時間  
(The instructor effectively facilitated your participation in the form of questions and constructive comments.)

	人数 (the number)	回答数(No. of Responses)／回答率(Response rate)							
		出席状況 (attendance)			学習時間 (study time)				
		80%以上 (80% and above)	80%未満 (Less than 80%)	無効回答 (Invalid answer)	2時間以上 (2 hours or more)	1～2時間 未満 (1 hour to less than 2 hours)	30分～ 1時間未満 (30 minutes to less than 1 hour)	30分未満 (Less than 30 minutes)	無効回答 (Invalid answer)
⑥とてもそう思う (Strongly Agree)	4,475	4,366 97.6%	102 2.3%	7 0.2%	1,450 32.4%	1,359 30.4%	1,054 23.6%	606 13.5%	6 0.1%
⑤そう思う (Agree)	2,354	2,228 94.6%	122 5.2%	4 0.2%	556 23.6%	720 30.6%	634 26.9%	442 18.8%	2 0.1%
④ややそう思う (Somewhat Agree)	1,322	1,230 93.0%	90 6.8%	2 0.2%	195 14.8%	368 27.8%	372 28.1%	387 29.3%	0 0.0%
③あまりそう思わない (Somewhat Disagree)	691	622 90.0%	67 9.7%	2 0.3%	104 15.1%	154 22.3%	187 27.1%	245 35.5%	1 0.1%
②そう思わない (Disagree)	245	213 86.9%	32 13.1%	0 0.0%	30 12.2%	42 17.1%	57 23.3%	116 47.3%	0 0.0%
①まったくそう思わない (Strongly Disagree)	263	223 84.8%	39 14.8%	1 0.4%	48 18.3%	48 18.3%	46 17.5%	121 46.0%	0 0.0%
無効回答 (Invalid answer)	56	23 41.1%	7 12.5%	26 46.4%	5 8.9%	3 5.4%	6 10.7%	3 5.4%	39 69.6%
計 (Total)	9,406	8,905 94.7%	459 4.9%	42 0.4%	2,388 25.4%	2,694 28.6%	2,356 25.0%	1,920 20.4%	48 0.5%

Q5.(教員は授業課題や学生の参加に関して効果的なフィードバックを行った。)の回答ごとに見た出席状況、学習時間  
(The instructor's feedback on your course assignment and your class participation was helpful and effective.)

	人数 (the number)	回答数(No. of Responses)／回答率(Response rate)							
		出席状況 (attendance)			学習時間 (study time)				
		80%以上 (80% and above)	80%未満 (Less than 80%)	無効回答 (Invalid answer)	2時間以上 (2 hours or more)	1～2時間 未満 (1 hour to less than 2 hours)	30分～ 1時間未満 (30 minutes to less than 1 hour)	30分未満 (Less than 30 minutes)	無効回答 (Invalid answer)
⑥とてもそう思う (Strongly Agree)	4,341	4,226 97.4%	108 2.5%	7 0.2%	1,373 31.6%	1,365 31.4%	1,045 24.1%	554 12.8%	4 0.1%
⑤そう思う (Agree)	2,406	2,277 94.6%	124 5.2%	5 0.2%	536 22.3%	721 30.0%	651 27.1%	494 20.5%	4 0.2%
④ややそう思う (Somewhat Agree)	1,458	1,368 93.8%	88 6.0%	2 0.1%	262 18.0%	370 25.4%	389 26.7%	435 29.8%	2 0.1%
③あまりそう思わない (Somewhat Disagree)	658	594 90.3%	62 9.4%	2 0.3%	101 15.3%	136 20.7%	179 27.2%	242 36.8%	0 0.0%
②そう思わない (Disagree)	256	220 85.9%	36 14.1%	0 0.0%	51 19.9%	48 18.8%	50 19.5%	107 41.8%	0 0.0%
①まったくそう思わない (Strongly Disagree)	228	194 85.1%	34 14.9%	0 0.0%	59 25.9%	47 20.6%	36 15.8%	86 37.7%	0 0.0%
無効回答 (Invalid answer)	59	26 44.1%	7 11.9%	26 44.1%	6 10.2%	7 11.9%	6 10.2%	2 3.4%	38 64.4%
計 (Total)	9,406	8,905 94.7%	459 4.9%	42 0.4%	2,388 25.4%	2,694 28.6%	2,356 25.0%	1,920 20.4%	48 0.5%

Q6.(教員は学生のレベルや理解度を把握して授業を進めた。)の回答ごとに見た出席状況、学習時間  
(The instructor took in to account their students' academic proficiencies and depth of understanding of course content when teaching.)

	人数 (the number)	回答数(No. of Responses)／回答率(Response rate)							
		出席状況 (attendance)			学習時間 (study time)				
		80%以上 (80% and above)	80%未満 (Less than 80%)	無効回答 (Invalid answer)	2時間以上 (2 hours or more)	1～2時間 未満 (1 hour to less than 2 hours)	30分～ 1時間未満 (30 minutes to less than 1 hour)	30分未満 (Less than 30 minutes)	無効回答 (Invalid answer)
⑥とてもそう思う (Strongly Agree)	4,044	3,952 97.7%	85 2.1%	7 0.2%	1,271 31.4%	1,258 31.1%	964 23.8%	546 13.5%	5 0.1%
⑤そう思う (Agree)	2,785	2,647 95.0%	133 4.8%	5 0.2%	638 22.9%	803 28.8%	757 27.2%	585 21.0%	2 0.1%
④ややそう思う (Somewhat Agree)	1,500	1,379 91.9%	120 8.0%	1 0.1%	258 17.2%	404 26.9%	413 27.5%	423 28.2%	2 0.1%
③あまりそう思わない (Somewhat Disagree)	621	566 91.1%	53 8.5%	2 0.3%	107 17.2%	136 21.9%	155 25.0%	222 35.7%	1 0.2%
②そう思わない (Disagree)	201	169 84.1%	32 15.9%	0 0.0%	49 24.4%	42 20.9%	35 17.4%	75 37.3%	0 0.0%
①まったくそう思わない (Strongly Disagree)	194	163 84.0%	31 16.0%	0 0.0%	59 30.4%	46 23.7%	25 12.9%	64 33.0%	0 0.0%
無効回答 (Invalid answer)	61	29 47.5%	5 8.2%	27 44.3%	6 9.8%	5 8.2%	7 11.5%	5 8.2%	38 62.3%
計 (Total)	9,406	8,905 94.7%	459 4.9%	42 0.4%	2,388 25.4%	2,694 28.6%	2,356 25.0%	1,920 20.4%	48 0.5%

2021年度春学期「学生授業アンケート」集計結果

(Student Course Evaluation Results for Spring-Term 2021)

早稲田大学

科目設置箇所名 (Name of School)	全学	設問タイプ (type)	V	履修者数 (No. of Students)	31,154
				回答者数 (No. of Responses)	9,406
				回答率 (Response Rate)	30.2%

※履修情報は、8月2日時点の情報(※Enrollment information as of August 2)

Q7.(シラバスで示された到達目標が達成されるように、授業が行われた。)の回答ごとに見た出席状況、学習時間

(The course was conducted in accordance with the objectives stated in the syllabus.)

	人数 (the number)	回答数(No. of Responses)／回答率(Response rate)							
		出席状況 (attendance)			学習時間 (study time)				
		80%以上 (80% and above)	80%未満 (Less than 80%)	無効回答 (Invalid answer)	2時間以上 (2 hours or more)	1～2時間 未満 (1 hour to less than 2 hours)	30分～ 1時間未満 (30 minutes to less than 1 hour)	30分未満 (Less than 30 minutes)	無効回答 (Invalid answer)
⑥とてもそう思う (Strongly Agree)	4,861	4,738	116	7	1,524	1,472	1,182	677	6
		97.5%	2.4%	0.1%	31.4%	30.3%	24.3%	13.9%	0.1%
⑤そう思う (Agree)	3,012	2,847	159	6	616	869	819	706	2
		94.5%	5.3%	0.2%	20.5%	28.9%	27.2%	23.4%	0.1%
④ややそう思う (Somewhat Agree)	1,139	1,022	115	2	167	275	298	397	2
		89.7%	10.1%	0.2%	14.7%	24.1%	26.2%	34.9%	0.2%
③あまりそう思わない (Somewhat Disagree)	191	158	33	0	37	44	31	79	0
		82.7%	17.3%	0.0%	19.4%	23.0%	16.2%	41.4%	0.0%
②そう思わない (Disagree)	72	57	14	1	21	18	11	22	0
		79.2%	19.4%	1.4%	29.2%	25.0%	15.3%	30.6%	0.0%
①まったくそう思わない (Strongly Disagree)	72	55	17	0	18	9	9	36	0
		76.4%	23.6%	0.0%	25.0%	12.5%	12.5%	50.0%	0.0%
無効回答 (Invalid answer)	59	28	5	26	5	7	6	3	38
		47.5%	8.5%	44.1%	8.5%	11.9%	10.2%	5.1%	64.4%
計 (Total)	9,406	8,905	459	42	2,388	2,694	2,356	1,920	48
		94.7%	4.9%	0.4%	25.4%	28.6%	25.0%	20.4%	0.5%

Q8.(課題の量は適切だった。)の回答ごとに見た出席状況、学習時間

(The amount of assignments was appropriate.)

	人数 (the number)	回答数(No. of Responses)／回答率(Response rate)							
		出席状況 (attendance)			学習時間 (study time)				
		80%以上 (80% and above)	80%未満 (Less than 80%)	無効回答 (Invalid answer)	2時間以上 (2 hours or more)	1～2時間 未満 (1 hour to less than 2 hours)	30分～ 1時間未満 (30 minutes to less than 1 hour)	30分未満 (Less than 30 minutes)	無効回答 (Invalid answer)
⑥とてもそう思う (Strongly Agree)	4,455	4,325	121	9	1,239	1,290	1,133	789	4
		97.1%	2.7%	0.2%	27.8%	29.0%	25.4%	17.7%	0.1%
⑤そう思う (Agree)	3,119	2,957	158	4	627	960	840	687	5
		94.8%	5.1%	0.1%	20.1%	30.8%	26.9%	22.0%	0.2%
④ややそう思う (Somewhat Agree)	1,189	1,092	96	1	300	308	283	297	1
		91.8%	8.1%	0.1%	25.2%	25.9%	23.8%	25.0%	0.1%
③あまりそう思わない (Somewhat Disagree)	354	315	37	2	114	84	70	86	0
		89.0%	10.5%	0.6%	32.2%	23.7%	19.8%	24.3%	0.0%
②そう思わない (Disagree)	120	104	16	0	47	28	16	29	0
		86.7%	13.3%	0.0%	39.2%	23.3%	13.3%	24.2%	0.0%
①まったくそう思わない (Strongly Disagree)	110	85	25	0	54	21	8	27	0
		77.3%	22.7%	0.0%	49.1%	19.1%	7.3%	24.5%	0.0%
無効回答 (Invalid answer)	59	27	6	26	7	3	6	5	38
		45.8%	10.2%	44.1%	11.9%	5.1%	10.2%	8.5%	64.4%
計 (Total)	9,406	8,905	459	42	2,388	2,694	2,356	1,920	48
		94.7%	4.9%	0.4%	25.4%	28.6%	25.0%	20.4%	0.5%

Q9.(総合的にみてこの授業は有意義だった。)の回答ごとに見た出席状況、学習時間

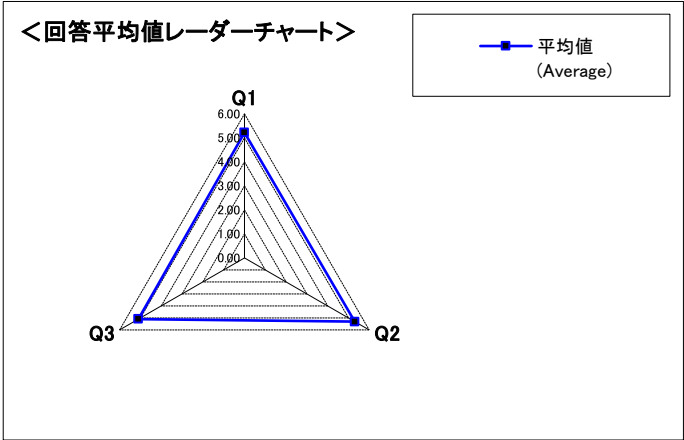
(Overall, this course was beneficial.)

	人数 (the number)	回答数(No. of Responses)／回答率(Response rate)							
		出席状況 (attendance)			学習時間 (study time)				
		80%以上 (80% and above)	80%未満 (Less than 80%)	無効回答 (Invalid answer)	2時間以上 (2 hours or more)	1～2時間 未満 (1 hour to less than 2 hours)	30分～ 1時間未満 (30 minutes to less than 1 hour)	30分未満 (Less than 30 minutes)	無効回答 (Invalid answer)
⑥とてもそう思う (Strongly Agree)	5,073	4,955	107	11	1,547	1,526	1,270	725	5
		97.7%	2.1%	0.2%	30.5%	30.1%	25.0%	14.3%	0.1%
⑤そう思う (Agree)	2,738	2,593	143	2	555	819	721	640	3
		94.7%	5.2%	0.1%	20.3%	29.9%	26.3%	23.4%	0.1%
④ややそう思う (Somewhat Agree)	1,072	951	118	3	173	251	290	356	2
		88.7%	11.0%	0.3%	16.1%	23.4%	27.1%	33.2%	0.2%
③あまりそう思わない (Somewhat Disagree)	245	207	38	0	44	48	41	112	0
		84.5%	15.5%	0.0%	18.0%	19.6%	16.7%	45.7%	0.0%
②そう思わない (Disagree)	94	80	14	0	23	21	14	36	0
		85.1%	14.9%	0.0%	24.5%	22.3%	14.9%	38.3%	0.0%
①まったくそう思わない (Strongly Disagree)	124	93	31	0	38	26	14	46	0
		75.0%	25.0%	0.0%	30.6%	21.0%	11.3%	37.1%	0.0%
無効回答 (Invalid answer)	60	26	8	26	8	3	6	5	38
		43.3%	13.3%	43.3%	13.3%	5.0%	10.0%	8.3%	63.3%
計 (Total)	9,406	8,905	459	42	2,388	2,694	2,356	1,920	48
		94.7%	4.9%	0.4%	25.4%	28.6%	25.0%	20.4%	0.5%

科目設置箇所名 (Name of School)	全学	設問タイプ (type)	V	履修者数 (No. of Students)	31,154
				回答者数 (No. of Responses)	9,406
				回答率 (Response Rate)	30.2%

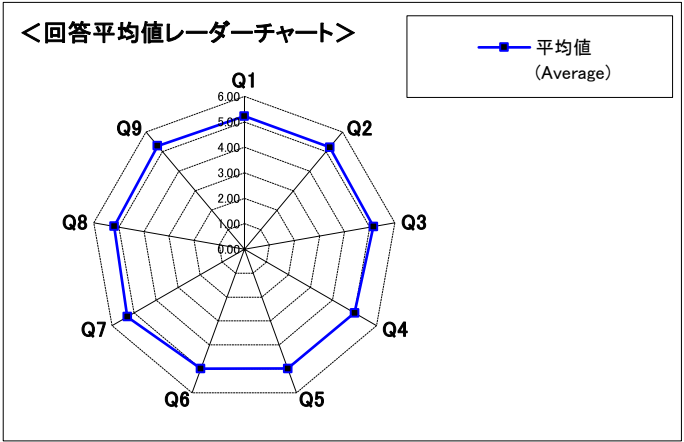
※履修情報は、8月2日時点の情報(※Enrollment information as of August 2)

I．あなた自身のことに関する設問   チャート



設問文(Question text)	平均値 (Average)
Q1.この授業の目的、到達目標、求められた課題について把握していた。	5.22
Q2.この授業を理解するために努力した。	5.31
Q3.この授業の内容をよく理解できた。	5.10

II．この授業についての意見に関する設問   チャート



設問文(Question text)	平均値 (Average)
Q1.音声の途切れやタイムラグなどはなく、聞き取りやすかった。	5.22
Q2.画面に提示された資料や配布資料などはわかりやすかった。	5.22
Q3.教員は学生の理解を深めるための工夫(小テスト、課題、小レポート、グループワーク、予復習用の動画配信など)をした。	5.15
Q4.教員は効果的に学生の参加(質問や発言など)を促した。	5.00
Q5.教員は授業課題や学生の参加に関して効果的なフィードバックを行った。	4.99
Q6.教員は学生のレベルや理解度を把握して授業を進めた。	4.99
Q7.シラバスで示された到達目標が達成されるように、授業が行われた。	5.30
Q8.課題の量は適切だった。	5.19
Q9.総合的にみてこの授業は有意義だった。	5.29