


# 2025年度 学部別進路状況

1. 政治経済学部
2. 法学部
3. 教育学部
4. 商学部
5. 社会科学部
6. 人間科学部
7. スポーツ科学部
8. 国際教養学部
9. 文化構想学部
10. 文学部

11. 基幹理工学部
12. 基幹理工学研究科
13. 創造理工学部
14. 創造理工学研究科
15. 先進理工学部
16. 先進理工学研究科

※3理工学部の7割は同名研究科へ進学するため、  
3研究科の状況についても掲載



# 資料（政治経済学部生の進路）

## ◆ 2025年度卒 進路状況

卒業者数	885
進路報告者数	868
就職	705
進学	81
資格試験準備等	32
その他	50

## ◆ 業種割合（上位5業種）


業種名	人数	割合	全学割合 ※1
金融	178	25.2%	14.6%
専門サービス	170	24.1%	20.6%
情報通信	71	10.1%	15.7%
メーカー	61	8.7%	15.5%
商業	57	8.1%	6.7%

※1：全学割合は、学部・修士合計。

## ◆ 上位就職先（就職者数上位10位）※2

企業・団体名称	人数
株式会社三井住友銀行	21
合同会社デロイトトーマツ	17
アクセンチュア株式会社	13
株式会社三菱UFJ銀行	12
株式会社ベйкаレント	11
株式会社ベйкаレント・コンサルティング	11
東京海上日動火災保険株式会社	10
株式会社NTTデータ	10
アビームコンサルティング株式会社	10
東京都職員 I 類	10

※2：上位就職先は、就職者数が上位10位かつ3名以上のもの。



# 資料（法学部の進路）

## ◆ 2025年度卒 進路状況

卒業者数	739
進路報告者数	738
就職	514
進学	152
資格試験準備等	38
その他	34

## ◆ 業種割合（上位5業種）


業種名	人数	割合	全学割合 ※1
金融	128	24.9%	14.6%
専門サービス	101	19.6%	20.6%
公務員	73	14.2%	4.4%
情報通信	53	10.3%	15.7%
メーカー	53	10.3%	15.5%

※1：全学割合は、学部・修士合計。

## ◆ 上位就職先（就職者数上位10位）※2

企業・団体名称	人数
東京都職員 I 類	24
三菱UFJ信託銀行株式会社	14
国家公務員総合職	11
国家公務員一般職	10
りそなグループ	9
裁判所事務官	9
株式会社三井住友銀行	8
株式会社ベイカレント・コンサルティング	7
アクセンチュア株式会社	7
アビームコンサルティング株式会社	7

※2：上位就職先は、就職者数が上位10位かつ3名以上のもの。



# 資料（教育学部の進路）

## ◆ 2025年度卒 進路状況

卒業者数	932
進路報告者数	904
就職	736
進学	109
資格試験準備等	12
その他	47

## ◆ 業種割合（上位5業種）


業種名	人数	割合	全学割合 ※1
情報通信	136	18.5%	15.7%
金融	126	17.1%	14.6%
専門サービス	121	16.4%	20.6%
メーカー	67	9.1%	15.5%
商業	62	8.4%	6.7%

※1：全学割合は、学部・修士合計。

## ◆ 上位就職先（就職者数上位10位）※2

企業・団体名称	人数
株式会社ベйкаレント	15
株式会社NTTデータ	13
東京都職員 I 類	11
アクセンチュア株式会社	10
東京都教員	9
大和証券株式会社	8
日本生命保険相互会社	8
東京海上日動火災保険株式会社	8
株式会社ニトリ	7
株式会社三井住友銀行	7
レバレッジズ株式会社	7

※2：上位就職先は、就職者数が上位10位かつ3名以上のもの。



# 資料（商学部の進路）

## ◆ 2025年度卒 進路状況

卒業者数	902
進路報告者数	885
就職	782
進学	43
資格試験準備等	32
その他	28

## ◆ 業種割合（上位5業種）


業種名	人数	割合	全学割合 ※1
専門サービス	208	26.6%	20.6%
金融	175	22.4%	14.6%
情報通信	130	16.6%	15.7%
メーカー	106	13.6%	15.5%
商業	43	5.5%	6.7%

※1：全学割合は、学部・修士合計。

## ◆ 上位就職先（就職者数上位10位）※2

企業・団体名称	人数
アクセンチュア株式会社	20
合同会社デロイトトーマツ	19
株式会社三菱UFJ銀行	18
株式会社ベйкаレント	16
株式会社ベйкаレント・コンサルティング	14
株式会社NTTデータ	13
EY新日本有限責任監査法人	12
三菱UFJ信託銀行株式会社	11
三井住友信託銀行株式会社	11
アビームコンサルティング株式会社	11

※2：上位就職先は、就職者数が上位10位かつ3名以上のもの。



# 資料（社会科学部の進路）

## ◆ 2025年度卒 進路状況

卒業者数	630
進路報告者数	622
就職	529
進学	37
資格試験準備等	17
その他	39

## ◆ 業種割合（上位5業種）


業種名	人数	割合	全学割合 ※1
金融	117	22.1%	14.6%
情報通信	105	19.8%	15.7%
専門サービス	89	16.8%	20.6%
メーカー	58	11.0%	15.5%
商業	36	6.8%	6.7%

※1：全学割合は、学部・修士合計。

## ◆ 上位就職先（就職者数上位10位）※2

企業・団体名称	人数
アクセンチュア株式会社	13
株式会社NTTデータ	12
東京海上日動火災保険株式会社	11
株式会社三菱UFJ銀行	8
レバレジーズ株式会社	8
東京都職員 I 類	8
日本生命保険相互会社	7
株式会社野村総合研究所	7
株式会社ベйкаレント・コンサルティング	7
合同会社デロイトトーマツ	7

※2：上位就職先は、就職者数が上位10位かつ3名以上のもの。



# 資料（人間科学部の進路）

## ◆ 2025年度卒 進路状況

卒業者数	550
進路報告者数	547
就職	449
進学	69
資格試験準備等	3
その他	26

## ◆ 業種割合（上位5業種）


業種名	人数	割合	全学割合 ※1
専門サービス	98	21.8%	20.6%
情報通信	94	20.9%	15.7%
金融	58	12.9%	14.6%
メーカー	58	12.9%	15.5%
公務員	31	6.9%	4.4%

※1：全学割合は、学部・修士合計。

## ◆ 上位就職先（就職者数上位10位）※2

企業・団体名称	人数
アクセンチュア株式会社	10
株式会社NTTデータ	8
株式会社ベйкаレント・コンサルティング	7
東京都職員 I 類	7
株式会社三菱UFJ銀行	5
日本生命保険相互会社	5
株式会社NTTドコモ	5
レバレジーズ株式会社	5
富士フイルムビジネスソリューション株式会社	4
日本アイ・ビー・エム株式会社	4
ファーストリテイリンググループ	4
東京海上日動火災保険株式会社	4
株式会社野村総合研究所	4
合同会社デロイトトーマツ	4
国家公務員一般職	4

※2：上位就職先は、就職者数が上位10位かつ3名以上のもの。



# 資料（スポーツ科学部の進路）

## ◆ 2025年度卒 進路状況

卒業者数	367
進路報告者数	363
就職	300
進学	45
資格試験準備等	4
その他	14

## ◆ 業種割合（上位5業種）


業種名	人数	割合	全学割合 ※1
メーカー	67	22.3%	15.5%
金融	54	18.0%	14.6%
専門サービス	51	17.0%	20.6%
情報通信	31	10.3%	15.7%
商業	26	8.7%	6.7%

※1：全学割合は、学部・修士合計。

## ◆ 上位就職先（就職者数上位10位）※2

企業・団体名称	人数
東京海上日動火災保険株式会社	7
サントリーホールディングス株式会社	4
ファーストリテイリンググループ	4
三井住友海上火災保険株式会社	4
りそなグループ	3
三菱UFJ信託銀行株式会社	3
大和証券株式会社	3
明治安田生命保険相互会社	3
第一生命保険株式会社	3
レバレッジズ株式会社	3
合同会社デロイトトーマツ	3
株式会社ベイカレント	3
株式会社SHIFT	3
楽天グループ株式会社	3

※2：上位就職先は、就職者数が上位10位かつ3名以上のもの。



# 資料（国際教養学部への進路）

## ◆ 2025年度卒 進路状況

卒業者数	584
進路報告者数	570
就職	376
進学	81
資格試験準備等	19
その他	94

## ◆ 業種割合（上位5業種）


業種名	人数	割合	全学割合 ※1
専門サービス	101	26.9%	20.6%
商業	54	14.4%	6.7%
金融	45	12.0%	14.6%
メーカー	44	11.7%	15.5%
情報通信	30	8.0%	15.7%

※1：全学割合は、学部・修士合計。

## ◆ 上位就職先（就職者数上位10位）※2

企業・団体名称	人数
アクセンチュア株式会社	13
楽天グループ株式会社	9
株式会社三菱UFJ銀行	6
伊藤忠商事株式会社	5
ファーストリテイリンググループ	5
アマゾンジャパン合同会社	5
合同会社デロイトトーマツ	5
アビームコンサルティング株式会社	5
丸紅株式会社	4
双日株式会社	4
株式会社三井住友銀行	4
全日本空輸(株)	4
EYストラテジー・アンド・コンサルティング株式会社	4

※2：上位就職先は、就職者数が上位10位かつ3名以上のもの。



# 資料（文化構想学部の進路）

## ◆ 2025年度卒 進路状況

卒業者数	884
進路報告者数	868
就職	756
進学	52
資格試験準備等	9
その他	51

## ◆ 業種割合（上位5業種）


業種名	人数	割合	全学割合 ※1
情報通信	150	19.8%	15.7%
専門サービス	144	19.0%	20.6%
マスコミ	97	12.8%	5.2%
メーカー	91	12.0%	15.5%
金融	90	11.9%	14.6%

※1：全学割合は、学部・修士合計。

## ◆ 上位就職先（就職者数上位10位）※2

企業・団体名称	人数
株式会社NTTデータ	21
アクセンチュア株式会社	10
東京都職員 I 類	10
日本アイ・ビー・エム株式会社	9
株式会社電通	8
合同会社デロイトトーマツ	7
楽天グループ株式会社	7
明治安田生命保険相互会社	6
日本生命保険相互会社	6
株式会社NTTドコモ	6
東京都教員	6
日本放送協会	6
株式会社U-NEXT HOLDINGS	6
株式会社ベイカレント・コンサルティング	6

※2：上位就職先は、就職者数が上位10位かつ3名以上のもの。



# 資料（文学部の進路）

## ◆ 2025年度卒 進路状況

卒業者数	653
進路報告者数	644
就職	513
進学	83
資格試験準備等	7
その他	41

## ◆ 業種割合（上位5業種）


業種名	人数	割合	全学割合 ※1
情報通信	95	18.5%	15.7%
専門サービス	90	17.5%	20.6%
メーカー	74	14.4%	15.5%
金融	59	11.5%	14.6%
マスコミ	49	9.6%	5.2%

※1：全学割合は、学部・修士合計。

## ◆ 上位就職先（就職者数上位10位）※2

企業・団体名称	人数
楽天グループ株式会社	6
三菱UFJ信託銀行株式会社	5
株式会社NTTドコモ	5
株式会社NTTデータ	5
アクセンチュア株式会社	5
株式会社ベイカレント・コンサルティング	5
日本アイ・ビー・エム株式会社	4
株式会社三菱UFJ銀行	4
株式会社かんぽ生命保険	4
レバレッジズ株式会社	4

※2：上位就職先は、就職者数が上位10位かつ3名以上のもの。



# 資料（基幹理工学部の進路）

## ◆ 2025年度卒 進路状況

卒業者数	555
進路報告者数	550
就職	156
進学	376
資格試験準備等	5
その他	13

## ◆ 上位就職先※2


企業・団体名称	人数
株式会社NTTデータ	5
株式会社野村総合研究所	3

※2:就職者数が3名以上のもの。

## ◆ 業種割合（上位5業種）

業種名	人数	割合	全学割合 ※1
情報通信	45	28.8%	15.7%
専門サービス	30	19.2%	20.6%
メーカー	17	10.9%	15.5%
金融	17	10.9%	14.6%
商業	13	8.3%	6.7%

※1:全学割合は、学部・修士合計。



# 資料（基幹理工学研究科の進路）

## ◆ 2025年度卒 進路状況

卒業者数	419
進路報告者数	411
就職	348
進学	40
資格試験準備等	1
その他	22

## ◆ 業種割合（上位5業種）


業種名	人数	割合	全学割合 ※1
メーカー	122	35.1%	15.5%
情報通信	88	25.3%	15.7%
専門サービス	56	16.1%	20.6%
商業	16	4.6%	6.7%
金融	15	4.3%	14.6%

※1：全学割合は、学部・修士合計。

## ◆ 上位就職先（就職者数上位10位）※2

企業・団体名称	人数
三菱重工業株式会社	16
株式会社野村総合研究所	13
株式会社日立製作所	10
株式会社NTTデータ	10
日本アイ・ビー・エム株式会社	6
株式会社IHI	6
NTT株式会社	6
PwCコンサルティング合同会社	6
アマゾンウェブサービスジャパン	6
日本電気株式会社	5
三菱電機株式会社	5
本田技研工業株式会社	5
株式会社NTTドコモ	5
株式会社コーエーテクモゲームス	5
アクセンチュア株式会社	5
LINEヤフー株式会社	5

※2：上位就職先は、就職者数が上位10位かつ3名以上のもの。



# 資料（創造理工学部の進路）

## ◆ 2025年度卒 進路状況

卒業者数	614
進路報告者数	606
就職	170
進学	411
資格試験準備等	4
その他	21

## ◆ 業種割合（上位5業種）


業種名	人数	割合	全学割合 ※1
専門サービス	39	22.9%	20.6%
情報通信	29	17.1%	15.7%
不動産・建設	27	15.9%	5.0%
メーカー	22	12.9%	15.5%
金融	17	10.0%	14.6%

※1：全学割合は、学部・修士合計。

## ◆ 上位就職先（就職者数上位10位）※2

企業・団体名称	人数
株式会社大林組	5
鹿島建設株式会社	4
株式会社NTTデータ	4
東京電力ホールディングス株式会社	4
株式会社ベйкаレント・コンサルティング	4
清水建設株式会社	3
大成建設株式会社	3
株式会社ベйкаレント	3
アクセント株式会社	3
合同会社デロイトトーマツ	3

※2：上位就職先は、就職者数が上位10位かつ3名以上のもの。



# 資料（創造理工学研究科の進路）

## ◆ 2025年度卒 進路状況

卒業者数	424
進路報告者数	418
就職	380
進学	16
資格試験準備等	1
その他	21

## ◆ 業種割合（上位5業種）


業種名	人数	割合	全学割合 ※1
メーカー	98	25.8%	15.5%
専門サービス	81	21.3%	20.6%
不動産・建設	77	20.3%	5.0%
情報通信	41	10.8%	15.7%
旅行・運輸	23	6.1%	3.7%

※1：全学割合は、学部・修士合計。

## ◆ 上位就職先（就職者数上位10位）※2

企業・団体名称	人数
株式会社日建設計	11
清水建設株式会社	9
株式会社大林組	8
株式会社竹中工務店	8
鹿島建設株式会社	8
大成建設株式会社	7
富士フイルム株式会社	7
本田技研工業株式会社	7
東日本旅客鉄道株式会社	7
アクセンチュア株式会社	7

※2：上位就職先は、就職者数が上位10位かつ3名以上のもの。



# 資料（先進理工学部の進路）

## ◆ 2025年度卒 進路状況

卒業者数	510
進路報告者数	508
就職	81
進学	409
資格試験準備等	6
その他	12

## ◆ 上位就職先（就職者数上位10位）※2


企業・団体名称	人数
株式会社NTTデータ	4
アクセンチュア株式会社	3

※2: 上位就職先は、就職者数が上位10位かつ3名以上のもの。

## ◆ 業種割合（上位5業種）

業種名	人数	割合	全学割合 ※1
情報通信	19	23.5%	15.7%
専門サービス	15	18.5%	20.6%
メーカー	14	17.3%	15.5%
金融	9	11.1%	14.6%
旅行・運輸	5	6.2%	3.7%

※1: 全学割合は、学部・修士合計。



# 資料（先進理工学研究科の進路）

## ◆ 2025年度卒 進路状況

卒業者数	409
進路報告者数	400
就職	342
進学	46
資格試験準備等	2
その他	10

## ◆ 業種割合（上位5業種）

業種名	人数	割合	全学割合 ※1
メーカー	181	52.9%	15.5%
情報通信	46	13.5%	15.7%
専門サービス	41	12.0%	20.6%
商業	20	5.8%	6.7%
金融	12	3.5%	14.6%

※1：全学割合は、学部・修士合計。

## ◆ 上位就職先（就職者数上位10位）※2

企業・団体名称	人数
トヨタ自動車株式会社	7
株式会社NTTデータ	7
中外製薬株式会社	6
富士フイルム株式会社	6
日本アイ・ビー・エム株式会社	6
株式会社野村総合研究所	6
株式会社日立製作所	5
キャノン株式会社	5
株式会社NTTドコモ	5
ライオン株式会社	4
ENEOS株式会社	4
ソニーセミコンダクタソリューションズ株式会社	4
東京瓦斯株式会社	4

※2：上位就職先は、就職者数が上位10位かつ3名以上のもの。