



Webによる科目登録

Course Registration by web

登録期間：

1次登録 4月 1日 (火) 9:00 ～ 4月 3日 (木) 17:00

2次登録 4月 7日 (月) 9:00 ～ 4月 8日 (火) 17:00

3次登録 4月18日 (金) 9:00 ～ 4月19日 (土) 17:00

Course Registration:

1st registration period Apr. 1 (Tue.) 9:00 — Apr. 3 (Thu.) 17:00

2nd registration period Apr. 7 (Mon.) 9:00 — Apr. 8 (Tue.) 17:00

3rd registration period Apr. 18 (Fri.) 9:00 — Apr. 19 (Sat.) 17:00

Webによる科目登録

Course Registration

- 科目登録においては、出願時に届け出た科目を登録すること。出願時に届け出た科目が休講になっている場合などは、出願時に届け出た単位数となるよう、科目登録を行うこと。
- **For course registration, you must register for the courses declared at the time of application. If any of the declared courses are canceled, you must register for other courses to ensure that the total number of credits remains the same as declared at the time of application.**

Webによる科目登録

Course Registration

- 必ず科目登録期間中に今学期の履修登録を行うこと。3次登録期間終了後は登録出来ませんのでご注意下さい。
- Please register your courses during the course registration period. **No registration will be accepted After Apr. 19 (Sat.) 17:00.**
Please be aware.



Webによる科目登録

Course Registration

- 時間割や講義について、追加や変更もあります。登録期間中も事務所横の掲示板やWebサイト（IPSスクエア）にて随時ご確認ください。
- **There can be updates on information of classes. When you do registration, check the bulletin board at the IPS office or website (IPS Square).**

<IPSスクエア>

<https://www.waseda.jp/fsci/gips/campuslife/ipssquare/>

<IPS Square>

<https://www.waseda.jp/fsci/gips/en/campuslife/ipssquare/>



講義出席について

Attending the lectures

- 2025年度も、対面授業が実施されます。
- Web科目登録した科目について、各登録最終日の翌日からWaseda Moodle にゲストとして仮登録され、講義情報を入手することができます。（科目登録期間中に取消した科目は、結果発表後にゲスト登録が解除され、Waseda Moodle には表示されなくなります。）
- 出来る限り履修希望の第一回目の講義に出席できるように1次・2次登録期間中に科目登録をしてください。
- **Classes in 2025 will be conducted face-to-face.**
- **For courses registered on the Web, you will be temporarily registered as a guest in Waseda Moodle from the day after the last registration day. You can then get the lecture information.**
(For courses canceled during the course registration period, the guest registration will be canceled after the results are announced. It will also be deleted in Waseda Moodle.)
- **Please register during the 1st and 2nd course registration periods so that you can attend the 1st lecture as much as possible.**

試験およびレポートに関する 不正行為への対処

**Rules for Dealing with a Dishonest Act on
an examination / a report**

1. 不正行為の種類

1) 試験に関する不正行為

①カンニング(携帯、スマートフォン、タブレット等の使用)

②不正受験

③試験問題事前取得及び漏洩

2) 論文考査(レポート)及び論文考査以外のレポートなどに関する不正行為

①レポート剽窃

②レポート代筆

③剽窃幫助

1. Kind of dishonest act

1) Dishonest act on an examination

- (1) Cheating on an examination(Illegal Use of Mobile phone, Smartphone & Tablet etc.)
- (2) Taking an examination unjustly
- (3) Obtaining/distributing the examination questions prior to the examination

2) Dishonest act on a report

- (1) Plagiarizing or imitating other people's reports/thesis
- (2) Writing a report for other student
- (3) Helping others plagiarize or imitate other people's reports/thesis

2. 不正行為に対する処分

- ・ 原則として停学3ヶ月
(停学起点日は不正行為実施日)
当該セメスター登録のすべての科目無効
- ・ 処分適用の場合、研究科長より適用者へ
処分内容を連絡するとともに、
原則として内容及び氏名を公示する。

2. Penalty for the dishonest act

- In principle, the penalty is three-month suspension from school (the starting date of the suspension from school is the date on which the dishonest act was done)
- The student will fail all the subjects in which he/she enrolled for the semester automatically .
- When the penalty is imposed on the student, Dean of the graduate school will inform the student of the school's decision. In principle, the name of the student and the content of his/her dishonest act will be announced publicly.

過去の処分事例

- ・ 学生Aさん
 - ・ ・ 停学2ヵ月、当該学期の全科目無効
 - ・ 学生Bさん
 - ・ ・ 停学2ヵ月、当該科目無効
 - ・ 学生Cさん
 - ・ ・ 停学2ヵ月、当該学期の全科目無効
- いずれも不正内容、氏名を公示。

Prior Penalty for the dishonest act

- Student A・・2 months suspension from school,
all subjects were failed in the semester**
- Student B・・ 2 months suspension from school,
concerned subject was failed**
- Student C ・・2 months suspension from school,
all subjects were failed in the semester**

**All the names of students and the contents of
their dishonest act were announced publicly.**

レポートで引用方法を間違えると 盗用になるので要注意

- ・ 盗用の定義（[1]より引用）
 - [1] では 「他の研究者のアイディア、分析・解析方法、データ、研究結果、論文又は用語を、当該研究者の了解もしくは適切な表示なく流用すること。」としている
 - ・ [1] MEXT (Ministry of Education, etc.),
http://www.mext.go.jp/b_menu/shingi/gijyutu/gijyutu12/houkoku/attach/1334660.htm, Access at Jan. 31, 2019.
- ・ 引用・参照
 - 他の研究者のアイディア、分析・解析方法、データ、研究結果、論文又は用語を、出典を明記して用いる
- ・ 他人のアイデア・情報は他人のものと明示する


Plagiarism versus Quotation/Citation/Reference

- **Definition of Plagiarism (Quoted from [1])**
 - In [1], plagiarism is defined as “Usage of other researchers’ idea, methods, data, results, or sentences without the agreement of the researches or without the proper notification.”
 - [1] MEXT (Ministry of Education, etc.),
http://www.mext.go.jp/b_menu/shingi/gijyutu/gijyutu12/houkoku/attach/1334660.htm, Access at Jan. 31, 2019.
- **Quotation/Citation/Reference**
 - Use other researchers’ idea, methods, data, results, or sentences with the clear notification of the source
- **Other person’s idea and information should be shown as other persons**


盗用 or 引用（盗用のケース）

他人、あなた自身の著作物

本



論文



盗用

文章や数式、図表の
一部をそのまま使用

レポート／論文
の作成



Web
情報




他者の文章・図表のコピーは基本的にNG。
言語を変えても内容が同じであればNG。
但し、用語や語句など部分的なものは問題なし。


Typical Plagiarism

Others' or your literary works

Book



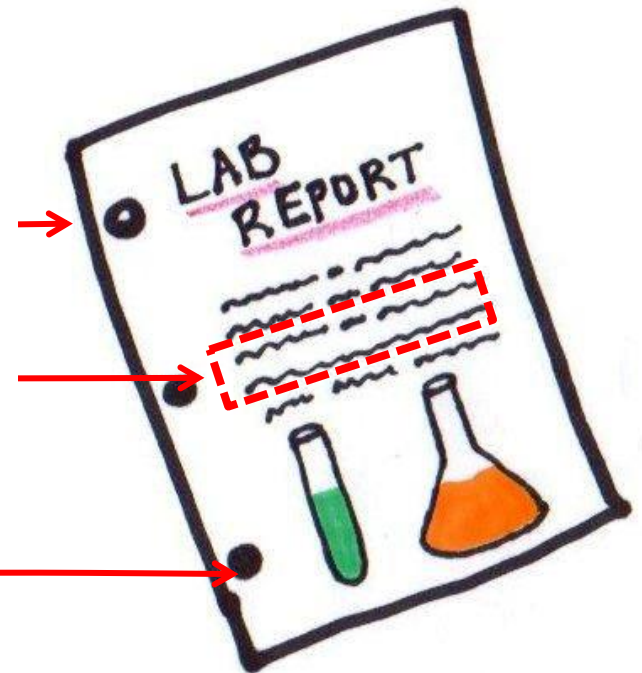
Your report or paper



Academic paper

Plagiarism

Sentences,
formulas, or charts
is cut-and-paste.




Web.Info.

Basically, copy of other's work is inhibited.
Copy with translation is also unacceptable.
Exception: tech term, well-known formula,
etc.

盗用 or 引用（引用のケース）

他人、あなた自身の著作物

あなたのレポート／論文




本

論文

引用

用いた文章、図表に出典元、
参照文献表示を付記する。
例) 出典：XXX.Journal
[文献番号]



Web
情報

数行以上に亘るパラグラフのベタコピーは、たとえ引用表示してもコピーとみなされる可能性大。
自分や仲間の論文であっても引用は必要。


Quotation/Citation/Reference

Others' or your literary works

Book




Academic paper



Note the source name
In sentence or chart
used in your report.
e.g. Source: xxxxx
[Ref Num]

Your report or paper



Web.Info.



Cut-and-past over a paragraph is mostly inhibited even if with quote. Quote a precedent including yours or your colleagues'.

引用・参照（[2]より引用）

・ 直接引用

- 他の人の文章をそのまま用いる場合
- 「…である」 [???] としている
 - ・ 「」で囲んで引用箇所を明示。変更は不可
 - ・ [???] は文献番号など出典との対応関係を表す
 - 出典情報はページの脚注あるいは文章の最後の一覧で明示

・ 間接引用

- 内容を要約して他者の情報を伝える場合
- ??? は [???] で新たな手法を提案している。
 - ・ 最初の ??? は人の名前、[???] は文献番号情報など
- クロックゲーティングの新たな手法が提案された [3], [4]。

Quotation/Reference (Cited from [2])

- **Direct Quotation**

- Use other person's sentences as it is
- The author said that "...” [???].
 - Show the part of quotation using “”, and the sentence cannot be changed
 - [???] show the ID of the source of the sentence
 - The sources are at a footnote or at the last part of the manuscript

- **Indirect Quotation**

- Contents are summarized and used
- The author ??? proposed a new method in [???].
 - First ??? is author's name, [???] is the ID of the source
- New clock gating methods have been proposed ([3], [4]).

参考文献

Reference / Bibliography

- [1] MEXT (Ministry of Education, etc.),
http://www.mext.go.jp/b_menu/shingi/gijyutu/gijyutu12/houkoku/attach/1334660.htm, Access at Jan. 21, 2016.
- [2]<http://www.juen.ac.jp/psych/nakayama/making/02.html>,
Access at Jan. 21, 2016.
- [3] A. Hurst, “Automatic Synthesis of Clock Gating Logic with Controlled Netlist Perturbation,” Proc. DAC 2008, pp.654-657, June 2008.
- [4] Pietro Babighian, Luca Benini, Enrico Macii, "A Scalable Algorithm for RTL Insertion of Gated Clocks Based on ODCs Computation," IEEE Trans. on CAD, Vol. 24, No. 1, pp.29-42, Jan. 2005.

盗用と引用・参照の判断

- ・ 他人のアイデア・情報は他人のものと明示する
 - 正しく引用・参照する
 - 最低限に留める
- ・ 判断は教員による
 - 引用が許される場合と許されない場合がある
 - 各教員の指示に従うこと
- ・ レポート課題に対して、他の意見を正しく参照しながら、何かしら自分で考え、自分の言葉で書くことが重要
 - 先輩のレポートと同じものは許されない

Judgement of Plagiarism and Quotation/Citation/Reference

- Other person's idea/sentences should be shown as other person's
 - Correctly quote or refer
 - This is the minimum manner
- Judgement depends on each professor
 - Quotation is allowed in some case and is not allowed in another case
 - Please follow each professor's direction
- On the report theme, you should think by yourself and write with your own words based on other ideas with correct quotation (reference)
 - The report same as a senior student's is not allowed anyway