

2018年度バス運行日程 (TWIns)

4月







日	月	火	水	木	金	土
×	×	×	4	5	6	×
×	9	10	11	12	13	×
×	16	17	18	19	20	×
×	23	24	25	26	27	×
×	×	×	×	×	×	×

5月

日	月	火	水	木	金	土
×	×	×	×	×	×	×
×	7	8	9	10	11	×
×	14	15	16	17	18	×
×	21	22	23	24	25	×
×	28	29	30	31	×	×

6月

日	月	火	水	木	金	土
×	×	×	×	×	1	×
×	4	5	6	7	8	×
×	11	12	13	14	15	×
×	18	19	20	21	22	×
×	25	26	27	28	29	×

-  通常バス運行日
-  授業を行う休業日
-  土・日曜日・祝日
-  バス1台 振り子式運行
-  オープンキャンパス・ペアレンツデー特別ダイヤ
-  臨時休業日

7月

日	月	火	水	木	金	土
×	2	3	4	5	6	×
×	9	10	11	12	13	×
×	16	17	18	19	20	×
×	23	24	25	26	27	×
×	30	31	×	×	×	×

8月

日	月	火	水	木	金	土
×	×	×	1	2	3	4
×	5	6	7	8	9	10
×	13	14	15	16	17	18
×	20	21	22	23	24	25
×	27	28	29	30	31	×

9月

日	月	火	水	木	金	土
×	×	×	×	×	×	×
×	3	4	5	6	7	×
×	10	11	12	13	14	×
×	17	18	19	20	21	×
×	24	25	26	27	28	×

- 【運休日】**
- ・入学式(4/1,2,3)、卒業式(3/24,25,26)
 - ・土曜・日曜・祝祭日
(オープンキャンパス・ペアレンツデー、授業を行う祝日は除く)
 - ・臨時の休業日
(5/1,5/2, 11/2)
 - ・夏季一斉休業期間(8/13-17)
 - ・体育祭(11/1)
 - ・早稲田祭・理工展(11/3,4)
 - ・年末・年始休業期間(12/29-1/5)
- ※入試期間中、西早稲田キャンパスが入試会場となる日は運行無し(-α)

10月

日	月	火	水	木	金	土
×	1	2	3	4	5	×
×	8	9	10	11	12	×
×	15	16	17	18	19	×
×	22	23	24	25	26	×
×	29	30	31	×	×	×

11月

日	月	火	水	木	金	土
×	×	×	×	×	×	×
×	5	6	7	8	9	10
×	12	13	14	15	16	17
×	19	20	21	22	23	24
×	26	27	28	29	30	31

12月

日	月	火	水	木	金	土
×	×	×	×	×	×	×
×	3	4	5	6	7	×
×	10	11	12	13	14	×
×	17	18	19	20	21	×
×	24	25	26	27	28	×

1月

日	月	火	水	木	金	土
×	×	×	×	×	×	×
×	7	8	9	10	11	×
×	14	15	16	17	18	×
×	21	22	23	24	25	×
×	28	29	30	31	×	×

2月

日	月	火	水	木	金	土
×	×	×	×	1	×	×
×	4	5	6	7	8	×
×	11	12	13	14	15	×
×	18	19	20	21	22	×
×	25	26	27	28	29	30

3月

日	月	火	水	木	金	土
×	×	×	×	×	1	×
×	4	5	6	7	8	×
×	11	12	13	14	15	×
×	18	19	20	21	22	×
×	25	26	27	28	29	30