グローバルエデュケーションセンター
科目登録方法について

GECプログラムガイド

大学での学び、主役はあなたです。

大学での「学び」は高校までの「勉強」とは違います。
講義で教えられることだけ勉強すればいいのではなく、
授業を「きっかけ」に、主体的に行動し広げていくこと。

多様な経験や学びを通じ、社会人として必要な「力」を
身につけることが、皆さんには求められています。

1．学びの基礎になる力	2．専門知識
3．幅広い知識や視野	4．社会で役立つスキル

→4年間でどう学び、身につけるかー考えるのはあなた！

GECの教育プログラム

たくましい知性・しなやかな感性を育てる

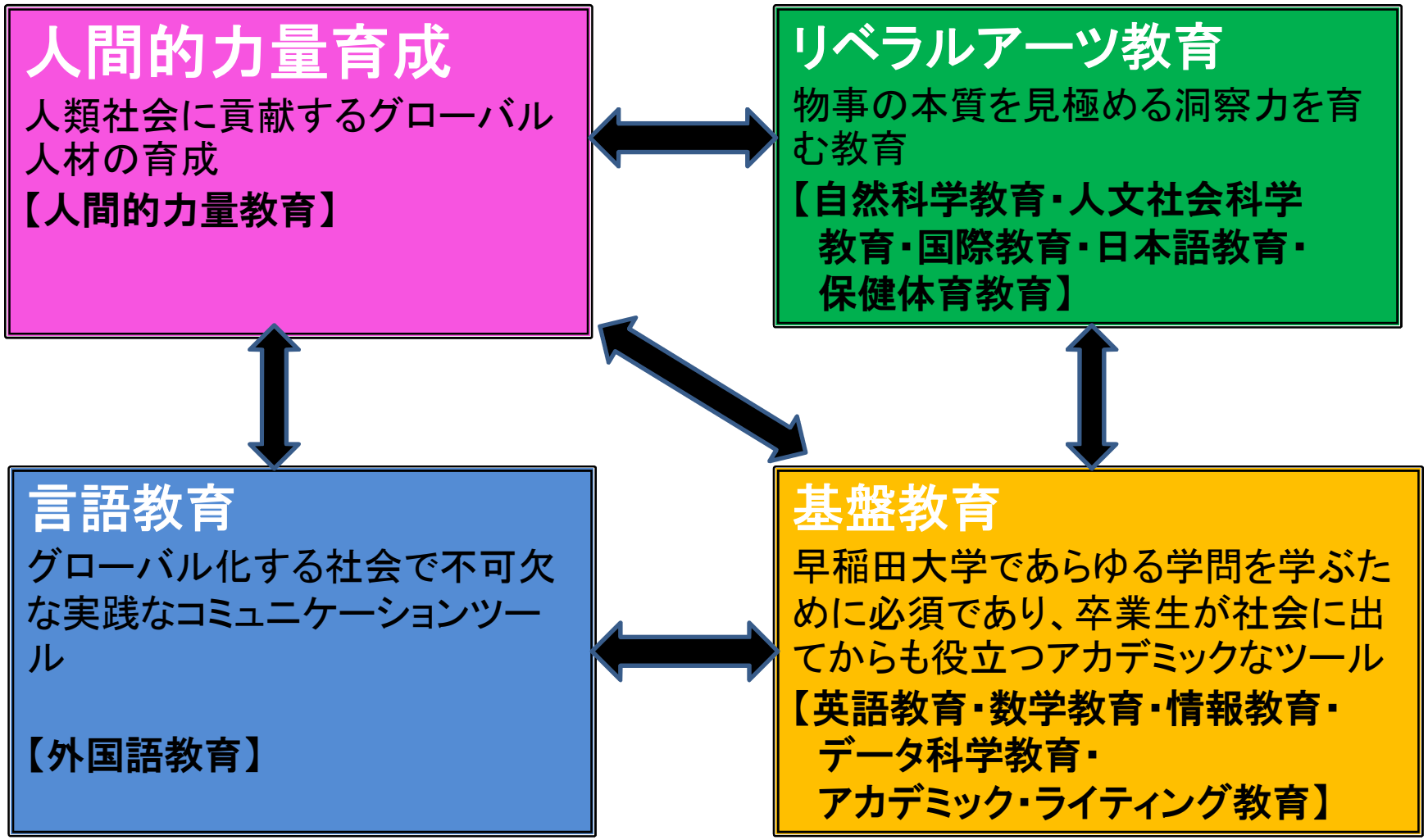

人間的力量育成

知性と感性を鍛えぬく実践的な教育プログラム

リーダーシップ開発
科目例：たくましい知性を鍛える
他者のリーダーシップ開発

ビジネス創出
科目例：ビジネスモデル仮説検証
デザインシンキング

ボランティア
科目例：体験の言語化-世界と自分
国際開発援助

人類社会に
貢献する
グローバル
人材の育成

ダイバーシティ
科目例：手話言語学、ジェンダーを考える

地域連携
科目例：地域連携学、
地域連携実習：コミュニティ・
インターンシップ

キャリア形成
科目例：プロフェッショナルワークショップ、
インターンシップ実習等

データ科学認定制度

学部で学ぶ専門領域でデータ科学を活用することを目的とした全学共通のデータサイエンス教育をスタート。基礎から発展まで4つの級を設置し、級ごとの到達目標を提示することで一人ひとりの興味関心に合わせた学びの機会を提供します。

Step1　指定科目を履修する

Step2　各級の設定要件を満たす

Step3　認定希望申請を行う

Goal　認定証明書が発行される

詳細はデータ科学センターWEBサイトをご覧ください。

ライティング・センター

大学で学ぶ基礎力をつける

書く「力」は一生もの

サポートできる文章

- 授業レポート
- プレゼンテーション原稿
- 留学志望書
- 卒業論文
- 修士論文
- 博士論文
- 投稿論文

など学術的文章全般



MyWasedaから
オンライン予約！
3号館、理工、所沢
で実施します。

全学オープン科目を履修しよう！

全学オープン科目＝学部の垣根を超える共通科目

各学部提供

協定大学提供（2年以上）

GEC

履修ガイド参照

GEC

講義

アカデミックリテラシー

語学

スポーツ実技

実践

演習

全学副専攻

全学副専攻＝第二の強みとなる専門分野

〇主専攻の　**補強**

〇主専攻以外の　**第二の強み**の獲得

〇主専攻を　**応用・活用**　する領域の獲得

→2021年度は**23**コース

【学術的副専攻】

・政治学　・社会イノベーション
・経済学　・アジアの歴史と伝統文化
・人権と法　・東洋の思想と宗教
・会計学　・ソフトウェア学
・日本語教育学

【学際的副専攻】

・社会貢献とボランティア
・コリア研究
・ドイツ研究
・映画・映像　等

全学オープン科目を上手に履修する方法

☞全学オープン科目履修ガイドや
Webシラバスで 取りたい科目を探し、
履修計画をたてる。
登録時期、移動時間を確認する。

☞所属学部「学部要項」、「科目登録の手引き」
で、単位の取り扱いや履修条件を確認。

☞登録に必要な事項や変更情報を確認する。

✎志望理由や聴講料・実験実習料が
必要なものがあるので注意！
聴講料を納入しない場合は登録できず、
その後も不利益が生じる場合があります。

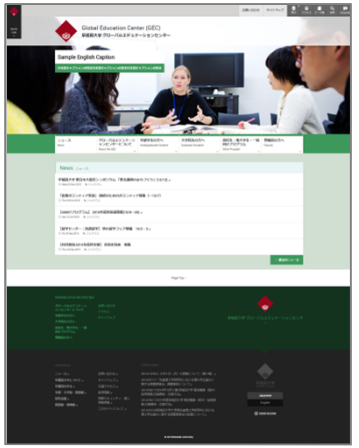

新入生受講必須セミナー受講について

受講・受験について

早稲田大学グローバルエデュケーションセンター
Global Education Center (GEC) , Waseda University

MyWasedaとは？

早稲田大学が提供する各情報サービスを利用する際の入り口となるWebサイトです。
　メール、科目登録申請、休講情報案内 等は、MyWasedaから利用できます。また、早稲田大学からのお知らせもMyWasedaに掲載されますので、定期的にログインして確認しましょう！

MyWasedaの主なサービス

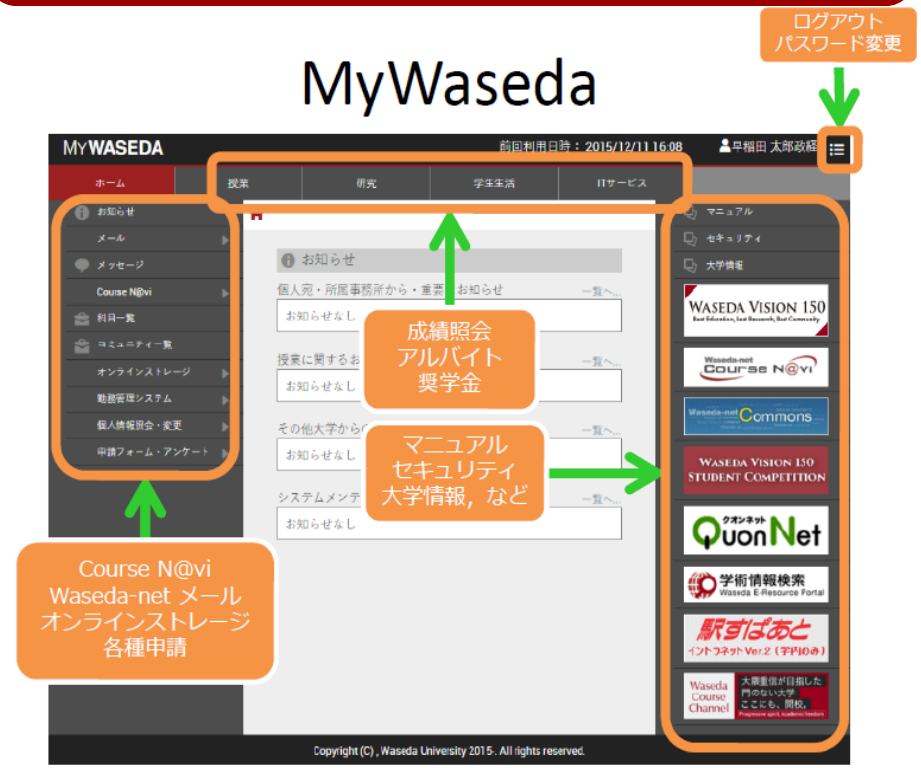

・正しい知識
・ルール、マナーを学んで利用しましょう！

配付資料

新入生受講必須セミナー受講について
（Ａ４配付物）

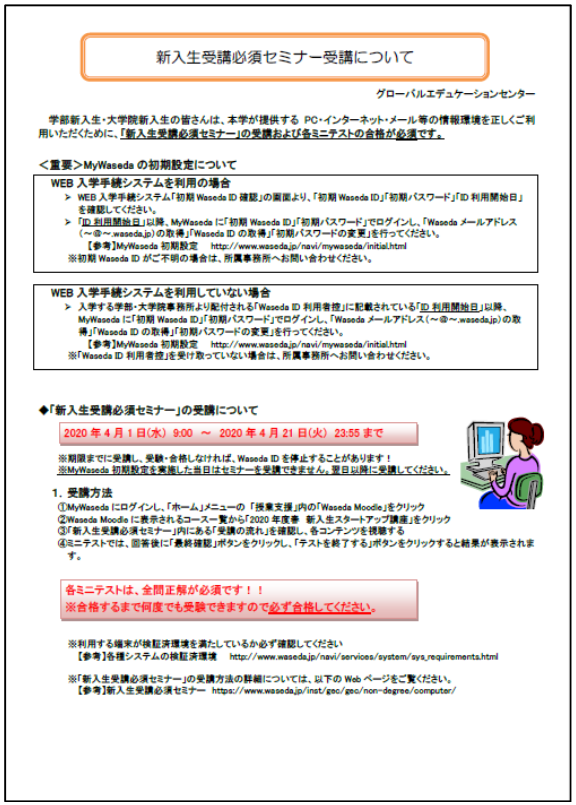

新入生受講必須セミナー受講について

グローバルエデュケーションセンター

学部新入生・大学院新入生の皆さんは、本学が提供する PC・インターネット・メール等の情報環境を正しくご利用いただくために、「新入生受講必須セミナー」の受講および各ミニテストの合格が必須です。

＜重要＞MyWaseda の初期設定について

WEB 入学手続システムを利用の場合

- WEB 入学手続システム「初期 Waseda ID 確認」の画面より、「初期 Waseda ID」「初期パスワード」「ID 利用開始日」を確認してください。
- 「ID 利用開始日」以降、MyWaseda に「初期 Waseda ID」「初期パスワード」でログインし、「Waseda メールアドレス（～@～.waseda.jp）の取得」「Waseda ID の取得」「初期パスワードの変更」を行ってください。
  【参考】MyWaseda 初期設定　http://www.waseda.jp/navi/mywaseda/initial.html

※初期 Waseda ID がご不明の場合は、所属事務所へお問い合わせください。

WEB 入学手続システムを利用していない場合

- 入学する学部・大学院事務所より配付される「Waseda ID 利用者控」に記載されている「ID 利用開始日」以降、MyWaseda に「初期 Waseda ID」「初期パスワード」でログインし、「Waseda メールアドレス（～@～.waseda.jp）の取得」「Waseda ID の取得」「初期パスワードの変更」を行ってください。
  【参考】MyWaseda 初期設定　http://www.waseda.jp/navi/mywaseda/initial.html

※「Waseda ID 利用者控」を受け取っていない場合は、所属事務所へお問い合わせください。

◆「新入生受講必須セミナー」の受講について

2020 年 4 月 1 日(水) 9:00 ～ 2020 年 4 月 21 日(火) 23:55 まで

※期限までに受講し、受験・合格しなければ、Waseda ID を停止することがあります！
※MyWaseda 初期設定を実施した当日はセミナーを受講できません。翌日以降に受講してください。

1．受講方法

①MyWaseda にログインし、「ホーム」メニューの「授業支援」内の「Waseda Moodle」をクリック
②Waseda Moodle に表示されるコース一覧から「2020 年度春　新入生スタートアップ講座」をクリック
③「新入生受講必須セミナー」内にある「受講の流れ」を確認し、各コンテンツを視聴する
④ミニテストでは、回答後に「最終確認」ボタンをクリックし、「テストを終了する」ボタンをクリックすると結果が表示されます。

各ミニテストは、全問正解が必須です！！
※合格するまで何度でも受験できますので必ず合格してください。

※利用する端末が検証済環境を満たしているか必ず確認してください
【参考】各種システムの検証済環境　http://www.waseda.jp/navi/services/system/sys_requirements.html

※「新入生受講必須セミナー」の受講方法の詳細については、以下の Web ページをご覧ください。
【参考】新入生受講必須セミナー　https://www.waseda.jp/inst/gec/gec/non-degree/computer/

重要

＜MyWaseda利用開始時に行わなければいけないこと＞

3月	4月

①MyWasedaの初期設定
- Wasedaメールアドレスの取得
- Waseda IDの取得
- 初期パスワードの変更

★期限
4/22(木) 10:00

② 新入生受講必須セミナーの受講
- 各ビデオの視聴
- 各ミニテストの受験・合格

MyWaseda利用環境

- ①MyWaseda の初期設定、②新入生受講必須セミナーの受講などのMyWasedaのサービスは、インターネットに接続できるPCがあれば自宅からでも利用できます。
- 利用するPCやブラウザが大学が指定する検証済環境以外においては、上手く利用できない場合があります。詳しくは、ITサービスナビ（Webサイト）の「各種システムの検証済環境」を確認してください。

http://www.waseda.jp/navi/services/system/sys_requirements.html

① MyWasedaの初期設定

MyWasedaを利用するためには、初期設定を行う必要があります。
初期設定を行うには、合格者に交付される書類に記載の「WEB入学手続システム」から確認できる「初期Waseda ID」「初期パスワード」、もしくは入学する学部・大学院事務所より配付される「Waseda ID利用者控」が必要です。

- Wasedaメールアドレス取得
- Waseda ID取得
- 初期パスワード変更

詳しい取得方法については、以下のサイトをご覧ください。

http://www.waseda.jp/navi/mywaseda/initial.html

②新入生受講必須セミナーの受講

＜受講期間＞

4月1日(木) 9:00 ～
4月22日(木) 10:00まで

期限までに

各ビデオの視聴・各ミニテストに合格しなかった場合

➡ Waseda IDの利用を停止することがあります！

②新入生受講必須セミナーの受講

URL　https://my.waseda.jp/

②新入生受講必須セミナーの受講

「 ホーム 」メニューの「授業支援」内の
「 Waseda Moodle」をクリック！

②新入生受講必須セミナーの受講

③各ミニテストの受験と合格

- 情報倫理の基礎知識の習熟度を確認するためのWebを利用したテスト

各ミニテストは全問正解が必須です！！
期間中は、合格するまで何度でも受験可能です

③各ミニテストの受験

回答を入力したら、
「最終確認」をクリック

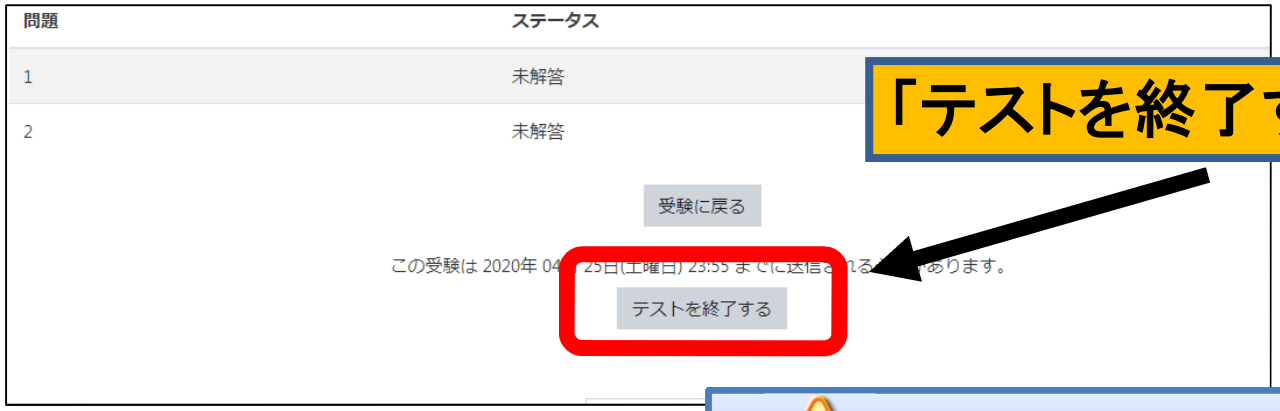

「テストを終了する」をクリック

必ず合格してください！

注意事項①

- Waseda IDを取得せずに、初期Waseda IDを使用し続けると以下のサービスが利用できないので、すぐにWaseda IDを取得しましょう！

＜初期Waseda IDでは利用できないサービス＞

- ➢科目登録
- ➢成績照会
- ➢自動証明書発行機
  （在学証明書・成績証明書・健康診断書・学割の発行など）

注意事項②

- **Waseda ID取得後、パスワード変更およびメールが利用できるようになるまで20分程度必要です。**
  ※パスワードは８文字以上１４文字以内で設定してください。
  半角英小文字、半角英大文字、半角数字をそれぞれ１文字以上
  混在させてください。

- **新入生受講必須セミナーは、Waseda ID取得後（ただし、4月1日9:00以降）より受講できます。**
- **Waseda IDに関する不明点は、入学予定学部・大学院事務所までご相談ください。**

その他お知らせ

＜緊急連絡の通知方法について＞

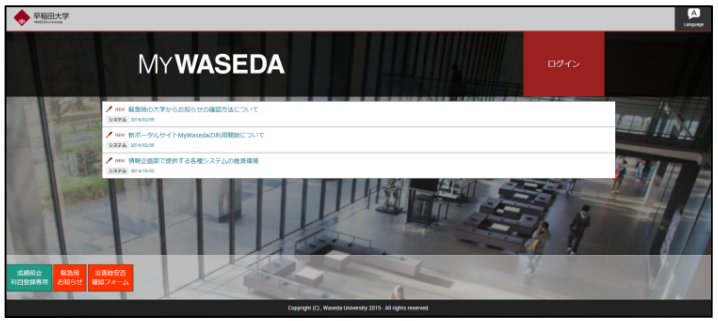

1. MyWasedaログイン前ページ

2. 早稲田大学トップページ

いざという時のために・・・

所有のPCや携帯電話の「お気に入り」へ登録　！

Thank you...