

## 開かれた社会に関する意識調査（参院選前）

平成 16 年 6 月

（企画）開かれた社会研究会

（実施）社団法人 中央調査社

支局番号		地点番号			対象番号		調査員名	点検者名

① ② ③ ④ ⑤ ⑥ ⑦

⑧⑨⑩=101

**調査員注：**回答票の番号に★印のあるものは、選択肢を読み上げる。ないものは、読まない。また、

☆印のあるものは、質問に固有な指示があるので、それにしたがって読み上げる。

C1 Q 1 【回答票 1】あなたは、現在の年金制度を信頼していますか。この中からお答えください。

- |          |                |                |             |          |          |          |
|----------|----------------|----------------|-------------|----------|----------|----------|
| <b>1</b> | <b>2</b>       | <b>3</b>       | <b>4</b>    | <b>5</b> | <b>6</b> | <b>⑪</b> |
| (ア)      | (イ)            | (ウ)            | (エ)         |          |          |          |
| 信頼している   | ある程度<br>信頼している | あまり信頼<br>していない | 信頼して<br>いない | わからない    | 無回答      |          |

C2 Q 2 【回答票 2】先頃、国会で年金制度改革の法案が成立しましたが、あなたは、これで日本の将来の

年金制度は心配がなくなったと思いますか。この中からお答えください。

- |          |                 |               |             |          |          |          |
|----------|-----------------|---------------|-------------|----------|----------|----------|
| <b>1</b> | <b>2</b>        | <b>3</b>      | <b>4</b>    | <b>5</b> | <b>6</b> | <b>⑫</b> |
| (ア)      | (イ)             | (ウ)           | (エ)         |          |          |          |
| 心配なくなった  | ある程度<br>心配なくなった | ある程度<br>心配である | まだ心配<br>である | わからない    | 無回答      |          |

C3 Q 3 【★回答票 3】国会議員の年金未納問題について、ここにあげる 2 つの意見のうち、あなたのお考えは、どちらに近いですか。

【調査員注： 枠の中の A と B の文章を、読み上げる】

- A. 国会議員の年金未納は大した問題ではない  
B. 国会議員の年金未納は大きな問題だ

- |          |                  |                  |          |          |          |          |
|----------|------------------|------------------|----------|----------|----------|----------|
| <b>1</b> | <b>2</b>         | <b>3</b>         | <b>4</b> | <b>5</b> | <b>6</b> | <b>⑬</b> |
| (ア)      | (イ)              | (ウ)              | (エ)      |          |          |          |
| Aに近い     | どちらかと言えば<br>Aに近い | どちらかと言えば<br>Bに近い | Bに近い     | わからない    | 無回答      |          |

C4 Q 4 【★回答票 4】国会で年金制度改革の法案が成立しましたが、あなたは、今後の年金制度のあり方についての議論は十分だったと思いますか。それとも、もっと深い議論が必要だったと思いますか。この中からお答えください。

- |                     |                  |                  |                   |          |          |          |
|---------------------|------------------|------------------|-------------------|----------|----------|----------|
| <b>1</b>            | <b>2</b>         | <b>3</b>         | <b>4</b>          | <b>5</b> | <b>6</b> | <b>⑭</b> |
| (ア)                 | (イ)              | (ウ)              | (エ)               |          |          |          |
| 抜本的な改革の<br>議論が必要だった | もう少し議論<br>すべきだった | ある程度十分に<br>議論された | あれ以上の<br>議論の必要はない | わからない    | 無回答      |          |

C5 Q 5 【回答票 5】年金を受け取るためには、今の年金制度では、何年以上保険料を支払っている必要があると思いますか。この中からお答えください。

**1**  
(ア)  
15年

**2**  
(イ)  
20年

**3**  
(ウ)  
25年

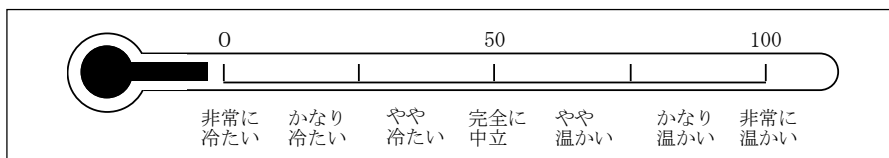
**4**  
(エ)  
30年

**5**  
わからない

**6**  
無回答

⑮

Q 6 [回答票 6] ここにあげる政党に対するあなたの気持ち (好感度) を温度にたとえてお答えください。最も温かい場合は 100 度、最も冷たい場合は 0 度とし、温かくも冷たくもない中立の場合を 50 度とすると、あなたの気持ちは何度でしょうか。各政党すべてについて、それぞれお答えください。わからない場合は、「わからない」とお答えください。



(a) (b) (c) (d) (e)

C6LDP 自民党 C6DPJ 民主党 C6CGP 公明党 C6JCP 共産党 C6SDP 社民党

[感情温度]    度    度    度    度    度

(「わからない」は 888、「無回答」は 999 としてください)

⑬～⑮  
⑯～  
□～□  
□～□  
□～□

C7 Q 7 [回答票 7] 世の中には、「支持する政党を持たない」有権者がいますが、こういう人達を「無党派」と呼ぶとすると、あなたはこういう「無党派」に対しては温かい感情を持ちますか、それとも冷たい感情を持ちますか。政党の場合と同じく、温度にたとえて数字でお答えください。

無党派    度 (「わからない」は 888、「無回答」は 999 としてください) □～□

C8 Q 8 [回答票 8] 選挙のことは別にして、ふだんあなたは何党を支持していますか。

1 (ア) 自民党	4 (エ) 共産党	7 (キ) どの政党でもない	8 わからない
2 (イ) 民主党	5 (オ) 社民党		9 無回答 □
3 (ウ) 公明党	6 (カ) その他の政党 { }		↓ (Q 9へ)

C8S1 S Q 1 あなたは支持する政党の熱心な支持者ですか。それとも、あまり熱心な支持者ではありませんか。

- 1 熱心な支持者
- 2 あまり熱心な支持者ではない □
- 3 わからない
- 4 無回答

C8S2 S Q 2 「どの政党も支持していない」という気持ちは強いですか。それともあまり強くはないでしょうか。 □

- 1 強い
- 2 あまり強くはない
- 3 わからない
- 4 無回答

C8S3 S Q 3 [回答票 9] 支持するというほどでなくても、ふだん好ましいと思っている政党がありますか。あれば、この政党の中から 1つあげてください。 □

- 1 (ア) 自民党
- 2 (イ) 民主党
- 3 (ウ) 公明党
- 4 (エ) 共産党
- 5 (オ) 社民党
- 6 (カ) その他の政党 ( )
- 7 (キ) 好ましい政党もない
- 8 わからない

4 (エ) 共産党 9 無回答 5 (オ) 社民党

【全員に】

Q9 [回答票 10] ところで、あなたが絶対に支持したくない政党はありますか。もしあれば、それは何党でしょう。いくつかでも結構ですからお答えください。(M. A.)

- |               |                     |                                       |
|---------------|---------------------|---------------------------------------|
| C9A 1 (ア) 自民党 | C9E 5 (オ) 社民党       | C9H 8 答えたくない                          |
| C9B 2 (イ) 民主党 | C9F 6 (カ) その他の政党    | C9DK 9 わからない <input type="checkbox"/> |
| C9C 3 (ウ) 公明党 | ( )                 | C9NA 10 無回答                           |
| C9D 4 (エ) 共産党 | C9G 7 (キ) そういう政党はない |                                       |

C10 Q10 あなたは、小泉内閣を支持しますか、それとも支持しませんか。

- |      |       |       |     |                          |
|------|-------|-------|-----|--------------------------|
| 1    | 2     | 3     | 4   | <input type="checkbox"/> |
| 支持する | 支持しない | わからない | 無回答 |                          |

C11 Q11 [☆回答票 11] 現在の厚生労働大臣は何党の所属だと思いますか。

- |         |         |         |         |       |     |                          |
|---------|---------|---------|---------|-------|-----|--------------------------|
| 1       | 2       | 3       | 4       | 5     | 6   | <input type="checkbox"/> |
| (ア) 自民党 | (イ) 民主党 | (ウ) 公明党 | (エ) 社民党 | わからない | 無回答 |                          |

Q12 [回答票 12] 政治についていろいろな報道がなされていますが、あなたがどの政党を支持しているかは別にして、ここにあげる質問それぞれについて、どれか1つの政党名をお答えください。

【☆調査員注：回答票の①～④を、読み上げる。】

- |     |     |     |     |     |        |        |      |       |       |     |
|-----|-----|-----|-----|-----|--------|--------|------|-------|-------|-----|
| (ア) | (イ) | (ウ) | (エ) | (オ) | (カ)    | (キ)    |      |       |       |     |
| 自民党 | 民主党 | 公明党 | 共産党 | 社民党 | その他の政党 | どれも同じ・ | そういう | 政党はない | わからない | 無回答 |

〔回答票 12- (1)〕

(1) 良い印象についてうかがいます

- C12A1 ① 新聞報道でよい印象の残った政党は  
どの政党でしょうか…………… 1… 2 … 3 … 4 … 5 … 6 … 7 … 8 … 9
- C12A2 ② テレビニュースでよい印象の残ったのは  
どの政党でしょうか…………… 1… 2 … 3 … 4 … 5 … 6 … 7 … 8 … 9
- C12A3 ③ ワイドショーでよい印象の残ったのは  
どの政党でしょうか…………… 1… 2 … 3 … 4 … 5 … 6 … 7 … 8 … 9
- C12A4 ④ 政党コマーシャルでよい印象の残ったのは  
どの政党でしょうか…………… 1… 2 … 3 … 4 … 5 … 6 … 7 … 8 … 9

〔回答票 12- (2)〕

(2) 悪い印象についてうかがいます

- C12B1 ① 新聞報道で悪い印象の残った政党は  
どの政党でしょうか…………… 1… 2 … 3 … 4 … 5 … 6 … 7 … 8 … 9
- C12B2 ② テレビニュースで悪い印象の残ったのは  
どの政党でしょうか…………… 1… 2 … 3 … 4 … 5 … 6 … 7 … 8 … 9
- C12B3 ③ ワイドショーで悪い印象の残ったのは  
どの政党でしょうか…………… 1… 2 … 3 … 4 … 5 … 6 … 7 … 8 … 9
- C12B4 ④ 政党コマーシャルで悪い印象の残ったのは  
どの政党でしょうか…………… 1… 2 … 3 … 4 … 5 … 6 … 7 … 8 … 9

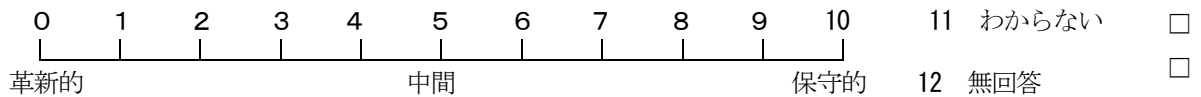
C13 Q13 [☆回答票 13] ちょっと質問の内容が変わりますが、もしあなたがトラブルに巻き込まれて、弁護士を雇うことになった場合に、あなたはここにあげる中のどちらの選び方をすると思いますか。

【調査員注： 枠の中のAとBの文章を、読み上げる】

- A. 多くの訴訟を勝ってきたことで知られている弁護士を選ぶ
- B. 丁寧に説明し依頼人と相談しながら裁判を進めることで知られている弁護士を選ぶ

- |          |                   |                   |          |       |     |                          |
|----------|-------------------|-------------------|----------|-------|-----|--------------------------|
| 1        | 2                 | 3                 | 4        | 5     | 6   | <input type="checkbox"/> |
| (ア) Aに近い | (イ) どちらかと言えば Aに近い | (ウ) どちらかと言えば Bに近い | (エ) Bに近い | わからない | 無回答 |                          |

C14 Q14【回答票 14】 政治的立場を表わすのに保守的や革新的などという言葉が使われます。0が革新的、10が保守的だとすると、あなたの政治的立場は、どこにあたりますか。0～10の間の数字でお答えください。



Q15【★回答票 15】 ちょっと質問の内容が変わりますが、ここにあげる①～③について、あなたは誇りに思っていますか、それとも誇りには思えないですか。①～③それぞれについて、ア・イ・ウ・エのどれかでお答えください。【調査員への注：①～③の項目を読みあげる。(ア)～(エ)も最初の①のときは、読みあげる。】

(ア)	(イ)	(ウ)	(エ)		
誇りに 思っ て い る	多少は誇 りに思っ ている	あまり誇 りには思 えない	誇りに は思え ない	わから ない	無回答

- C15A ①「日本の民主主義」について…………… 1 …… 2 …… 3 …… 4 …… 5 …… 6
- C15B ②「第2次世界大戦後の日本の経済」について 1 …… 2 …… 3 …… 4 …… 5 …… 6
- C15C ③「現在の日本のあり方」について…………… 1 …… 2 …… 3 …… 4 …… 5 …… 6

Q16【★回答票 16】 次に、政治について3つの意見を読み上げます。これらについて、あなたはどのようにお感じになりますか。賛成でしょうか、反対でしょうか、それぞれについてお答えください。

(ア)	(イ)	(ウ)	(エ)		
賛成	どちら かと 言え ば 賛成	どちら かと 言え ば 反対	反対	わから ない	無回答

【調査員注：(1)～(3)を読みあげ、それぞれに、選択肢(ア)～(エ)も読む】

- C16A (1) 政党があるからこそ、庶民の声が政治に反映されるようになる…………… 1 …… 2 …… 3 …… 4 …… 5 …… 6
- C16B (2) 選挙があるからこそ、庶民の声が政治に反映されるようになる…………… 1 …… 2 …… 3 …… 4 …… 5 …… 6
- C16C (3) 国会があるからこそ、庶民の声が政治に反映されるようになる…………… 1 …… 2 …… 3 …… 4 …… 5 …… 6

C17 Q17【回答票 17】 国会議員についておたずねします。大ざっぱにいうと、国会議員は当選したらすぐ国民のことを考えなくなるとお考えですか。それとも、そうは思いませんか。

1	2	3	4	5	<input type="checkbox"/>
(ア)	(イ)				
考えなくなる	そうは思わない	場合による	わからない	無回答	

C18 Q18【★回答票 18】 あなたは日本の政治は大企業や労働組合などの大きな組織の利益のために運営されていると思いますか。それとも国民全体のために運営されていると思いますか。

- 1 (ア) 大きな組織の利益のために運営されている…………… 3 場合による……………
- 2 (イ) 国民全体のために運営されている…………… 4 わからない…………… 5 無回答……………

C19 Q19【★回答票 19】 次に、国民と政治のかかわりについてのご意見をうかがいます。「政治とか政府とかは、あまりに複雑なので、自分には何をやっているのかよく理解できないことがある」という意見についてはどうでしょうか。

- 1 (ア) そう思う…………… 3 (ウ) あまりそうは思わない…………… 5 わからない……………
- 2 (イ) ある程度そう思う…………… 4 (エ) そうは思わない…………… 6 無回答……………

C20 Q20【★回答票 20】同様に、「自分からみて非常に危険な法案が国会に提出された場合、国会だけに審議をまかさず、自分でもいろいろな形で反対運動をして効果をあげることができる」という意見に関してはどうでしょうか。

- |                |                  |         |                          |
|----------------|------------------|---------|--------------------------|
| 1 (ア) そう思う     | 3 (ウ) あまりそうは思わない | 5 わからない | <input type="checkbox"/> |
| 2 (イ) ある程度そう思う | 4 (エ) そうは思わない    | 6 無回答   |                          |

C21 Q21【★回答票 21】国の政治は官僚組織の利益のために運営されていると思いますか。それとも、国民全体のために運営されていると思いますか。

- |                          |         |                          |
|--------------------------|---------|--------------------------|
| 1 (ア) 官僚組織の利益のために運営されている | 3 場合による | <input type="checkbox"/> |
| 2 (イ) 国民全体のために運営されている    | 4 わからない | 5 無回答                    |

C22 Q22【回答票 22】日本の政党や政治家は派閥の争いや資金集めに明け暮れして、国民生活をなおざりにしていると思いますか。それとも、そうは思いませんか。「そのとおり」「だいたいそのとおり」「あまりそうは思わない」「そうは思わない」の4つのうちどれでしょうか。

- |                   |                           |                            |                         |            |          |                          |
|-------------------|---------------------------|----------------------------|-------------------------|------------|----------|--------------------------|
| 1<br>(ア)<br>そのとおり | 2<br>(イ)<br>だいたい<br>そのとおり | 3<br>(ウ)<br>あまりそうは<br>思わない | 4<br>(エ)<br>そうは<br>思わない | 5<br>わからない | 6<br>無回答 | <input type="checkbox"/> |
|-------------------|---------------------------|----------------------------|-------------------------|------------|----------|--------------------------|

C23 Q23【回答票 23】あなたは、国の政治をどれくらい信頼できるとお考えでしょうか。「信頼できる」「だいたい信頼できる」「時々は信頼できる」「信頼できない」のうちどれでしょうか。

- |                   |                           |                          |                    |            |          |                          |
|-------------------|---------------------------|--------------------------|--------------------|------------|----------|--------------------------|
| 1<br>(ア)<br>信頼できる | 2<br>(イ)<br>だいたい<br>信頼できる | 3<br>(ウ)<br>時々は<br>信頼できる | 4<br>(エ)<br>信頼できない | 5<br>わからない | 6<br>無回答 | <input type="checkbox"/> |
|-------------------|---------------------------|--------------------------|--------------------|------------|----------|--------------------------|

C24 Q24【回答票 23】あなたの住んでいる都道府県の政治はどのくらい信頼できるとお考えですか。

- |                   |                           |                          |                    |            |          |                          |
|-------------------|---------------------------|--------------------------|--------------------|------------|----------|--------------------------|
| 1<br>(ア)<br>信頼できる | 2<br>(イ)<br>だいたい<br>信頼できる | 3<br>(ウ)<br>時々は<br>信頼できる | 4<br>(エ)<br>信頼できない | 5<br>わからない | 6<br>無回答 | <input type="checkbox"/> |
|-------------------|---------------------------|--------------------------|--------------------|------------|----------|--------------------------|

C25 Q25【回答票 23】では、あなたの住んでいる市区町村の政治はどのくらい信頼できるとお考えですか。

- |                   |                           |                          |                    |            |          |                          |
|-------------------|---------------------------|--------------------------|--------------------|------------|----------|--------------------------|
| 1<br>(ア)<br>信頼できる | 2<br>(イ)<br>だいたい<br>信頼できる | 3<br>(ウ)<br>時々は<br>信頼できる | 4<br>(エ)<br>信頼できない | 5<br>わからない | 6<br>無回答 | <input type="checkbox"/> |
|-------------------|---------------------------|--------------------------|--------------------|------------|----------|--------------------------|

C26 Q26【★回答票 24】政治家は有権者を代表して選挙で選ばれるわけですが、選挙で政治家を選ぶとき、あなたは中のどちらの点を重要視しますか。

【調査員注：枠の中のAとBの文章を、読み上げる】

- A. 有権者の望んでいることを実行する  
B. 自らの活動や成果について有権者に対して説明する

- |                  |                              |                              |                  |            |          |                          |
|------------------|------------------------------|------------------------------|------------------|------------|----------|--------------------------|
| 1<br>(ア)<br>Aに近い | 2<br>(イ)<br>どちらかと言えば<br>Aに近い | 3<br>(ウ)<br>どちらかと言えば<br>Bに近い | 4<br>(エ)<br>Bに近い | 5<br>わからない | 6<br>無回答 | <input type="checkbox"/> |
|------------------|------------------------------|------------------------------|------------------|------------|----------|--------------------------|

**C27 Q27** 【☆回答票 25】 社会のあり方について、ここにあげる2つの考え方があるとすると、あなたは、どちらの社会が望ましいと思いますか。【調査員注： 枠の中のAとBの文章を、読み上げる】

A. 目標を達成した場合に、それを評価する社会  
 B. 目標に向かって努力した過程を評価する社会

<b>1</b>	<b>2</b>	<b>3</b>	<b>4</b>	<b>5</b>	<b>6</b>	<input type="checkbox"/>
(ア)	(イ)	(ウ)	(エ)			
Aに近い	どちらかと言えば Aに近い	どちらかと言えば Bに近い	Bに近い	わからない	無回答	

**Q28** 【☆回答票 26】 では、あなたはここにあげるような組織や団体については、一般的に言って、どの程度、信頼していますか。(1)～(8)のそれぞれについて10点満点でお答えください。

【調査員注： 回答票の(1)～(8)を読みあげる。】

	信頼して いない	←-----	中間	-----→	信頼して いる	わから ない	無回答							
<b>C28A</b> (1) テレビ	0	1	2	3	4	5	6	7	8	9	10	11	12	<input type="checkbox"/>
<b>C28B</b> (2) 新聞	0	1	2	3	4	5	6	7	8	9	10	11	12	<input type="checkbox"/>
<b>C28C</b> (3) 警察	0	1	2	3	4	5	6	7	8	9	10	11	12	<input type="checkbox"/>
<b>C28D</b> (4) 病院	0	1	2	3	4	5	6	7	8	9	10	11	12	<input type="checkbox"/>
<b>C28E</b> (5) 小中学校	0	1	2	3	4	5	6	7	8	9	10	11	12	<input type="checkbox"/>
<b>C28F</b> (6) 労働組合	0	1	2	3	4	5	6	7	8	9	10	11	12	<input type="checkbox"/>
<b>C28G</b> (7) 大企業	0	1	2	3	4	5	6	7	8	9	10	11	12	<input type="checkbox"/>
<b>C28H</b> (8) 銀行	0	1	2	3	4	5	6	7	8	9	10	11	12	<input type="checkbox"/>

**Q29** 【☆回答票 27】 それでは、(1)～(10)についてはどうでしょうか。それぞれについて10点満点でお答えください。【調査員注： 回答票の(1)～(10)を読みあげる。】

⑧⑨⑩=102

	信頼して いない	←-----	中間	-----→	信頼して いる	わから ない	無回答							
<b>C29A</b> (1) 年金制度	0	1	2	3	4	5	6	7	8	9	10	11	12	⑪⑫
<b>C29B</b> (2) 選挙制度	0	1	2	3	4	5	6	7	8	9	10	11	12	⑬⑭
<b>C29C</b> (3) 日本の経済体制	0	1	2	3	4	5	6	7	8	9	10	11	12	⑮⑯
<b>C29D</b> (4) 裁判所	0	1	2	3	4	5	6	7	8	9	10	11	12	⑰⑱
<b>C29E</b> (5) 国会	0	1	2	3	4	5	6	7	8	9	10	11	12	⑲⑳
<b>C29F</b> (6) 政党	0	1	2	3	4	5	6	7	8	9	10	11	12	<input type="checkbox"/>
<b>C29G</b> (7) 中央官庁	0	1	2	3	4	5	6	7	8	9	10	11	12	<input type="checkbox"/>
<b>C29H</b> (8) 市区町村の役所	0	1	2	3	4	5	6	7	8	9	10	11	12	<input type="checkbox"/>
<b>C29I</b> (9) 国の政治	0	1	2	3	4	5	6	7	8	9	10	11	12	<input type="checkbox"/>
<b>C29J</b> (10) あなたの住んでいる地域の政治	0	1	2	3	4	5	6	7	8	9	10	11	12	<input type="checkbox"/>

C30 Q30 [回答票 28] あなたは、現在のご自分の生活にどの程度満足していますか。この中からあげてください。

- |            |                |             |             |           |           |     |                          |
|------------|----------------|-------------|-------------|-----------|-----------|-----|--------------------------|
| 1          | 2              | 3           | 4           | 5         | 6         | 7   | <input type="checkbox"/> |
| (ア)        | (イ)            | (ウ)         | (エ)         | (オ)       |           |     |                          |
| 満足<br>している | だいたい満足<br>している | どちらでも<br>ない | やや不満<br>である | 不満<br>である | わから<br>ない | 無回答 |                          |
- 

C31 Q31 [回答票 28] あなたは、現在の政治にどの程度満足していますか。この中からあげてください。

- |            |                |             |             |           |           |     |                          |
|------------|----------------|-------------|-------------|-----------|-----------|-----|--------------------------|
| 1          | 2              | 3           | 4           | 5         | 6         | 7   | <input type="checkbox"/> |
| (ア)        | (イ)            | (ウ)         | (エ)         | (オ)       |           |     |                          |
| 満足<br>している | だいたい満足<br>している | どちらでも<br>ない | やや不満<br>である | 不満<br>である | わから<br>ない | 無回答 |                          |
- 

C32 Q32 [回答票 29] 今の日本の景気はどんな状態だと思えますか。この中ではどれだと思えますか。

- |                |            |         |                          |
|----------------|------------|---------|--------------------------|
| 1 (ア) よい       | 4 (エ) やや悪い | 6 わからない | <input type="checkbox"/> |
| 2 (イ) ややよい     | 5 (オ) 悪い   | 7 無回答   |                          |
| 3 (ウ) よくも悪くもない |            |         |                          |
- 

C33 Q33 [回答票 30] 今の日本の景気は、1年前と比べるとどうでしょうか。この中ではどれだと思えますか。

- |               |               |         |                          |
|---------------|---------------|---------|--------------------------|
| 1 (ア) よくなった   | 4 (エ) 少し悪くなった | 6 わからない | <input type="checkbox"/> |
| 2 (イ) 少しよくなった | 5 (オ) 悪くなった   | 7 無回答   |                          |
| 3 (ウ) 変わらない   |               |         |                          |
- 

C34 Q34 [回答票 31] 今の日本の景気は、1年後どうなるでしょうか。この中ではどれだと思えますか。

- |              |              |         |                          |
|--------------|--------------|---------|--------------------------|
| 1 (ア) よくなる   | 4 (エ) 少し悪くなる | 6 わからない |                          |
| 2 (イ) 少しよくなる | 5 (オ) 悪くなる   | 7 無回答   | <input type="checkbox"/> |
| 3 (ウ) 変わらない  |              |         |                          |
- 

C35 Q35 [回答票 32] 現在のお宅の暮らし向きにどの程度満足していますか。

- |                  |               |         |                          |
|------------------|---------------|---------|--------------------------|
| 1 (ア) 満足している     | 4 (エ) やや不満である | 6 わからない |                          |
| 2 (イ) だいたい満足している | 5 (オ) 不満である   | 7 無回答   | <input type="checkbox"/> |
| 3 (ウ) どちらでもない    |               |         |                          |
- 

C36 Q36 [回答票 33] では、現在のお宅の暮らし向きは、1年前と比べるとどうでしょうか。この中ではどれですか。

- |               |               |         |                          |
|---------------|---------------|---------|--------------------------|
| 1 (ア) よくなった   | 4 (エ) 少し悪くなった | 6 わからない |                          |
| 2 (イ) 少しよくなった | 5 (オ) 悪くなった   | 7 無回答   | <input type="checkbox"/> |
| 3 (ウ) 変わらない   |               |         |                          |
- 

C37 Q37 [回答票 34] 現在のお宅の暮らし向きは、1年後にはどうなるでしょうか。この中ではどれだと思えますか。

- |              |              |         |                          |
|--------------|--------------|---------|--------------------------|
| 1 (ア) よくなる   | 4 (エ) 少し悪くなる | 6 わからない |                          |
| 2 (イ) 少しよくなる | 5 (オ) 悪くなる   | 7 無回答   | <input type="checkbox"/> |



3 (ウ) 変わらない

C38 Q38 【回答票 35】 政府の経済政策によって、過去数年間のあなたのくらし向きは、良くなりましたか、悪くなりましたか、変わりませんでしたか。

- 1 (ア) よくなった                      3 (ウ) 悪くなった                      4 わからない                      □  
2 (イ) 変わらなかった                      5 無回答

C39 Q39 【★回答票 36】 過去数年間の日本の経済状況に関して、もっとも責任があるのは誰だと、あなたは思いますか。この中から1つお選びください。

- 1 (ア) 国会                      3 (ウ) 官僚                      5 (オ) 労働者                      6 わからない                      □  
2 (イ) 首相・内閣                      4 (エ) 企業の経営者                      7 無回答

C40 Q40 【★回答票 37】 年金に関してうかがいます。この中で、年金制度を運営している組織はどれだと思いますか。1                      2                      3                      4                      5                      6                      □

- (ア)                      (イ)                      (ウ)                      (エ)  
社会保険庁                      税務署                      公正取引委員会                      労働基準局                      わからない                      無回答

C41 Q41 【★回答票 38】 最近、政治家は、みずからのもつ資産を明らかにしたり、自分でホームページを開設したりして、日頃から自らの政治活動やその成果に関する情報公開を進めています。あなたは、このことについてどう思いますか。この中からあなたの意見にもっとも近いものを1つ選んでください。

- 1 (ア) 政治家の情報公開は、十分ではない  
2 (イ) 政治家の情報公開は、ちょうどよい程度である  
3 (ウ) 政治家の情報公開は、行き過ぎている                      □  
4 わからない  
5 無回答

C42 Q42 【回答票 39】 あなたは、政治に関心がありますか。それとも、ありませんか。この中からあげてください。

- 1                      2                      3                      4                      5                      6                      □  
(ア)                      (イ)                      (ウ)                      (エ)  
関心がある                      ある程度                      あまり                      関心がない                      わからない                      無回答  
関心がある                      関心がない

C43 Q43 【★回答票 40】 あなたは、7月11日に行われる参議院選挙に、投票に行くおつもりですか。この中からお答えください。

- 1                      2                      3                      4                      5                      6                      □  
(ア)                      (イ)                      (ウ)                      (エ)  
投票に行く                      不在者投票をする                      まだ決めていない                      投票に行かない                      わからない                      無回答

C44 Q44 【回答票 41】 もしあなたが、今度の参議院選挙に行った場合、あなたは選挙区選挙では、何党の候補者に投票するだろうと思いますか。

- 1                      2                      3                      4                      5                      6                      7                      8                      9                      □  
(ア)                      (イ)                      (ウ)                      (エ)                      (オ)                      (カ)  
自民党                      民主党                      公明党                      共産党                      社民党                      その他の政党                      まだきめていない                      わからない                      無回答

C45 Q45 【回答票 42】 もしあなたが、今度の参議院選挙に行った場合、あなたは比例代表選挙では、何党に、もしくは何党の候補者に投票するだろうと思いますか。

- 1                      2                      3                      4                      5                      6                      7                      8                      9                      □  
(ア)                      (イ)                      (ウ)                      (エ)                      (オ)                      (カ)  
自民党                      民主党                      公明党                      共産党                      社民党                      その他の政党                      まだきめていない                      わからない                      無回答

Q46【☆回答票 43】(1) 政府のおこなっている政策を大きくここにあげるように分けるとすれば、(1)～(9)の分野について、あなたはどの程度関心をおもちですか。それぞれの分野について、ア、イ、ウ、エのどれかでお答えください。

【調査員への注：(1)～(9)の項目を読みあげる。(ア)～(エ)は、回答票を示す。】

	(ア) 関心が ある	(イ) ある程度 関心がある	(ウ) あまり 関心がない	(エ) 関心が ない	わから ない	無回答	
C46A1 (1) 防衛・外交	1	2	3	4	5	6	<input type="checkbox"/>
C46A2 (2) 治安・社会秩序	1	2	3	4	5	6	<input type="checkbox"/>
C46A3 (3) 経済	1	2	3	4	5	6	<input type="checkbox"/>
C46A4 (4) 福祉	1	2	3	4	5	6	<input type="checkbox"/>
C46A5 (5) 環境	1	2	3	4	5	6	<input type="checkbox"/>
C46A6 (6) 教育	1	2	3	4	5	6	<input type="checkbox"/>
C46A7 (7) 女性の地位・社会進出	1	2	3	4	5	6	<input type="checkbox"/>
C46A8 (8) 国際問題	1	2	3	4	5	6	<input type="checkbox"/>
C46A9 (9) 地方自治	1	2	3	4	5	6	<input type="checkbox"/>

(2)【☆回答票 44】では、ここにあげる具体的なことについては、いかがですか。(1)から(17)のそれぞれについてお答えください。【調査員注：回答票の(1)～(17)を読みあげる。】

(ア) (イ) (ウ) (エ)  
関心が ある程度 あまり 関心が  
ある 関心がある 関心がない ない  
わから 無回答  
ない

	(ア) 関心が ある	(イ) ある程度 関心がある	(ウ) あまり 関心がない	(エ) 関心が ない	わから ない	無回答	
C46B1 (1) イラク問題	1	2	3	4	5	6	<input type="checkbox"/>
C46B2 (2) 年金制度	1	2	3	4	5	6	<input type="checkbox"/>
C46B3 (3) 子供の学力低下	1	2	3	4	5	6	<input type="checkbox"/>
C46B4 (4) 円とドルの為替レート	1	2	3	4	5	6	<input type="checkbox"/>
C46B5 (5) 地域のごみ処理	1	2	3	4	5	6	<input type="checkbox"/>
C46B6 (6) 北朝鮮問題	1	2	3	4	5	6	<input type="checkbox"/>
C46B7 (7) 憲法改正	1	2	3	4	5	6	<input type="checkbox"/>
C46B8 (8) 雇用・失業問題	1	2	3	4	5	6	<input type="checkbox"/>
C46B9 (9) 地域の道路や施設の充実	1	2	3	4	5	6	<input type="checkbox"/>
C46B10 (10) 郵政の民営化	1	2	3	4	5	6	<input type="checkbox"/>
C46B11 (11) 地球環境の保護	1	2	3	4	5	6	<input type="checkbox"/>
C46B12 (12) 財政赤字	1	2	3	4	5	6	<input type="checkbox"/>
C46B13 (13) 夫婦別姓	1	2	3	4	5	6	<input type="checkbox"/>
C46B14 (14) 犯罪の防止や抑止	1	2	3	4	5	6	<input type="checkbox"/>
C46B15 (15) 高齢者介護のしくみ	1	2	3	4	5	6	<input type="checkbox"/>
C46B16 (16) 国家公務員数の削減	1	2	3	4	5	6	<input type="checkbox"/>
C46B17 (17) 地方分権	1	2	3	4	5	6	<input type="checkbox"/>

協力する

協内での改革

距離を置く

距離を置く

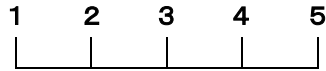
無回答  
7  
6  
7  
わからない  
無回答

Q47 (1) [回答票 45] ここにあげる (1) ~ (2) の政策に関する事柄について、あなたの立場や、主な政党の立場について伺います。それぞれの事柄について、左側の立場に近ければ1を、右側の立場に近ければ5、どちらでもなく中立の立場の場合は3として、1から5までの間の数字でお答えください。 ⑧⑨⑩=103

[1] まず、あなたご自身は、どこに位置すると思いますか。1から5までの間の数字でお答えください。

C47A (1) イラク問題

中立

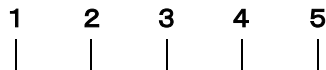


⑪

C47B (2) 年金制度の改革

中立

現行制度の枠内での改革



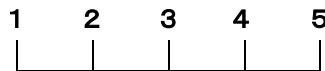
一元化への抜本改革

⑫

[2] [☆回答票 46] 次に、内閣や各政党は、どこに位置していると思いますか。1から5までの数字でお答えください。

(1) イラク問題 【調査員への注：①~⑥の項目を読みあげる。】

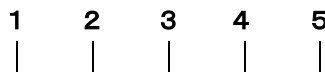
中立



C47ACAB	① 内閣	1	2	3	4	5	6	7	⑬
C47ALDP	② 自民党	1	2	3	4	5	6	7	⑭
C47ADPJ	③ 民主党	1	2	3	4	5	6	7	⑮
C47ACGP	④ 公明党	1	2	3	4	5	6	7	⑯
C47AJCP	⑤ 共産党	1	2	3	4	5	6	7	⑰
C47ASDP	⑥ 社民党	1	2	3	4	5	6	7	⑱

(2) [☆回答票 47] 年金制度の改革 【調査員への注：①~⑥の項目を読みあげる。】

中立



C47BCAB	① 内閣	1	2	3	4	5	6	7	⑲
C47BLDP	② 自民党	1	2	3	4	5	6	7	⑳
C47BDPJ	③ 民主党	1	2	3	4	5	6	7	□
C47BCGP	④ 公明党	1	2	3	4	5	6	7	□
C47BJCP	⑤ 共産党	1	2	3	4	5	6	7	□
C47BSDP	⑥ 社民党	1	2	3	4	5	6	7	□

Q48 (1) 【☆回答票 48】 ここにあげる (1) ~ (9) の分野について、政府はよくやっていると思いますか。それぞれの分野について、この中から1つずつお答えください。

【調査員注：回答票の(1) ~ (9) を読みあげる。】

	(ア)	(イ)	(ウ)	(エ)		
	良く やって いる	どちらかと 言えば良く やっている	あまり 良くやって いない	良く やって いない	わか らな い	無 回 答
C48A1 (1) 防衛・外交	1	2	3	4	5	6 <input type="checkbox"/>
C48A2 (2) 治安・社会秩序	1	2	3	4	5	6 <input type="checkbox"/>
C48A3 (3) 経済	1	2	3	4	5	6 <input type="checkbox"/>
C48A4 (4) 福祉	1	2	3	4	5	6 <input type="checkbox"/>
C48A5 (5) 環境	1	2	3	4	5	6 <input type="checkbox"/>
C48A6 (6) 教育	1	2	3	4	5	6 <input type="checkbox"/>
C48A7 (7) 女性の地位・社会進出	1	2	3	4	5	6 <input type="checkbox"/>
C48A8 (8) 国際問題	1	2	3	4	5	6 <input type="checkbox"/>
C48A9 (9) 地方自治	1	2	3	4	5	6 <input type="checkbox"/>

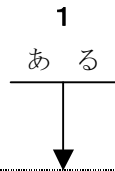
(2) 【☆回答票 49】 では、ここにあげるのような具体的なことについては、いかがですか。(1) から (17) のそれぞれについてお答えください。【調査員注：回答票の(1) ~ (17) を読みあげる。】

C48B1 (1) イラク問題	1	2	3	4	5	6 <input type="checkbox"/>
C48B2 (2) 年金制度	1	2	3	4	5	6 <input type="checkbox"/>
C48B3 (3) 子供の学力低下	1	2	3	4	5	6 <input type="checkbox"/>
C48B4 (4) 円とドルの為替レート	1	2	3	4	5	6 <input type="checkbox"/>
C48B5 (5) 地域のごみ処理	1	2	3	4	5	6 <input type="checkbox"/>
C48B6 (6) 北朝鮮問題	1	2	3	4	5	6 <input type="checkbox"/>
C48B7 (7) 憲法改正	1	2	3	4	5	6 <input type="checkbox"/>
C48B8 (8) 雇用・失業問題	1	2	3	4	5	6 <input type="checkbox"/>
C48B9 (9) 地域の道路や施設の充実	1	2	3	4	5	6 <input type="checkbox"/>
C48B10 (10) 郵政の民営化	1	2	3	4	5	6 <input type="checkbox"/>
C48B11 (11) 地球環境の保護	1	2	3	4	5	6 <input type="checkbox"/>
C48B12 (12) 財政赤字	1	2	3	4	5	6 <input type="checkbox"/>
C48B13 (13) 夫婦別姓	1	2	3	4	5	6 <input type="checkbox"/>
C48B14 (14) 犯罪の防止や抑止	1	2	3	4	5	6 <input type="checkbox"/>
C48B15 (15) 高齢者介護のしくみ	1	2	3	4	5	6 <input type="checkbox"/>
C48B16 (16) 国家公務員数の削減	1	2	3	4	5	6 <input type="checkbox"/>
C48B17 (17) 地方分権	1	2	3	4	5	6 <input type="checkbox"/>

C49 Q49 【★回答票 50】 今までうかがってきたような、政策上のさまざまな問題を考えたとき、全体として小泉内閣はよくやってきたと思いますか。

1	2	3	4	5	6	<input type="checkbox"/>
(ア)	(イ)	(ウ)	(エ)			
良くやってきた	まあ良く やってきた	あまり良くやって こなかった	良くやって こなかった	わからない	無回答	

C50 Q50 あなたが、つねづね身近に感じている政党がありますか。



□

S Q 1 [回答票 51] それほどの政党ですか。  
……ほかにはありませんか。(M. A.)

- C50S1LDP 1 (ア) 自民党
- C50S1DPJ 2 (イ) 民主党
- C50S1CGP 3 (ウ) 公明党
- C50S1JCP 4 (エ) 共産党 □
- C50S1SDP 5 (オ) 社民党
- C50S10TH 6 (カ) その他の政党 ( )
- C50S1DK 7 わからない
- C50S1NA 8 無回答

(1つの政党だけの場合はS Q 3へ)

(S Q 1で2つ以上の政党を答えた人に)

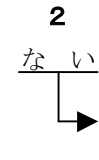
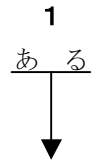
C50S2 S Q 2 [回答票 51] そのうち、最も身近に感じる政党はどこですか。

- 1 (ア) 自民党
- 2 (イ) 民主党
- 3 (ウ) 公明党
- 4 (エ) 共産党 □
- 5 (オ) 社民党
- 6 (カ) その他の政党 ( )
- 7 わからない
- 8 無回答

C50S3 S Q 3 [回答票 52] その政党を、どのくらい身近に感じますか。この中から、お答えください。

- 1 (ア) たいへん近い
- 2 (イ) 少しは近い
- 3 (ウ) あまり近くは感じない □
- 4 わからない
- 5 無回答

C50S4 S Q 4 あなたは、多少なりとも身近に感じられる政党がありますか。



□

S Q 5 [回答票 53] それほどの政党ですか。

……ほかにはありませんか。(M. A.)

- C50S5LDP 1 (ア) 自民党
- C50S5DPJ 2 (イ) 民主党
- C50S5CGP 3 (ウ) 公明党
- C50S5JCP 4 (エ) 共産党 □
- C50S5SDP 5 (オ) 社民党
- C50S50TH 6 (カ) その他の政党 ( )
- C50S5DK 7 わからない
- C50S5NA 8 無回答

C51 Q51 [☆回答票 54] 「地方分権」は、都道府県や市町村などの地方自治体の権限や財源を強化するといわれていますが、その反面、地方自治体の行政の善し悪しの差がひろがるという指摘もあります。あなたは、ここにあげる意見については、どう思いますか。あてはまるものを1つお選びください。

【☆調査員注：下の枠の中の文章を、読み上げる。】

たとえ地方自治体間の差がひろがっても、地方自治体の権限を強化すべきである

- |      |              |                |             |       |     |   |
|------|--------------|----------------|-------------|-------|-----|---|
| 1    | 2            | 3              | 4           | 5     | 6   | □ |
| (ア)  | (イ)          | (ウ)            | (エ)         |       |     |   |
| そう思う | ある程度<br>そう思う | あまりそうは<br>思わない | そうは<br>思わない | わからない | 無回答 |   |

C52 Q52 【★回答票 55】 都道府県や市町村が法律に違反しない範囲でつくる決まりを何と言うと思いますか。

- |          |          |          |          |          |          |                          |
|----------|----------|----------|----------|----------|----------|--------------------------|
| <b>1</b> | <b>2</b> | <b>3</b> | <b>4</b> | <b>5</b> | <b>6</b> | <input type="checkbox"/> |
| (ア)      | (イ)      | (ウ)      | (エ)      |          |          |                          |
| 条 例      | 政 令      | 憲 法      | 行政法      | わからない    | 無回答      |                          |

C53 Q53 【★回答票 56】 ある会社で働いている5名の研究者グループと一緒に実験をしていると想像してください。その中の1人のアイデアによって、そのグループは画期的な発明をし、その発明により会社は80億円という大きな利益をあげることができました。会社が得たこの利益から、報奨金（ボーナス）の1億円をどのように使うかで、会社は悩んでいます。あなたは、会社がどうするのがよいと思いますか。この中から、あなたのお考えに一番近いものを1つ選んでください。

- |   |                                       |  |   |          |          |                          |
|---|---------------------------------------|--|---|----------|----------|--------------------------|
| <b>1</b>                                    | <b>2</b>                              | <b>3</b>   | <b>4</b>                                  | <b>5</b> | <b>6</b> | <input type="checkbox"/> |
| (ア)   | (イ)                                   | (ウ)  | (エ)                                       |          |          |                          |
| 会社の施設や他のグループの協力もあったのだから、会社全体でその1億円を活用するのがよい | その発明を行った研究グループ全体に1億円の報奨金（ボーナス）を払うのがよい | その発明のアイデアを出した研究者に6千万円の報奨金（ボーナス）を払い、そのグループの他のメンバーには一人あたり1千万円の報奨金（ボーナス）を払うのがよい | その発明のアイデアを出した研究者だけに、1億円の報奨金（ボーナス）を支払うのがよい | わからない    | 無回答      |                          |

C54 Q54 再び、年金についていくつかうかがいたいと思います。おわかりになる範囲で結構ですから、お気軽にお答えください。あなたは現在、公的な年金を受け取り始めていますか。

- |          |          |          |          |                          |
|----------|----------|----------|----------|--------------------------|
| <b>1</b> | <b>2</b> | <b>3</b> | <b>4</b> | <input type="checkbox"/> |
| は い      | いいえ      | わからない    | 無回答      |                          |
| └─▶      | ┆        | ┆        | └─▶      |                          |

C54S1 S Q 1. あなたは、公的年金保険料を払っていますか。

- |          |          |          |          |                          |
|----------|----------|----------|----------|--------------------------|
| <b>1</b> | <b>2</b> | <b>3</b> | <b>4</b> | <input type="checkbox"/> |
| 払っている    | 払っていない   | わからない    | 無回答      |                          |
| └─▶      | ┆        | ┆        | └─▶      |                          |

C54S2 S Q 2. 様々な理由での年金保険料が免除される特例があります。あなたは、それに当てはまりますか。

- |          |          |          |          |                          |
|----------|----------|----------|----------|--------------------------|
| <b>1</b> | <b>2</b> | <b>3</b> | <b>4</b> | <input type="checkbox"/> |
| あてはまる    | あてはまらない  | わからない    | 無回答      |                          |

C55 Q55 【★回答票 57】 国民が加入している公的年金制度はそれぞれ職業によって異なります。

あなたの年金はこのうちどれにあたりますか。

- |          |          |          |          |          |                          |
|----------|----------|----------|----------|----------|--------------------------|
| <b>1</b> | <b>2</b> | <b>3</b> | <b>4</b> | <b>5</b> | <input type="checkbox"/> |
| (ア)      | (イ)      | (ウ)      |          |          |                          |
| 厚生年金     | 国民年金     | 共済年金     | わからない    | 無回答      |                          |

1 ヲロ  
2 大正 ⑬ ⑭  
3 昭和

(Q59 へ)  
⑮ ⑯

(Q59 へ)  
⑰ (Q60 へ) □

〔フェース・シート〕

⑧⑨⑩=104

統計的に分析するために、あなたご自身のことを少しかがわせてください。

FC56 Q56 性別

1  
男性

2  
女性

⑪

FC57GEN FC57YEAR FC57MON FC57DAY FC57AGE Q57 あなたは何年何月何日生まれですか。おいくつですか。

□ □ 年 □ □ 月 □ □ 日生まれ 満 □ □ □ 歳

⑫

888 わからない

999 無回答

FC58 Q58 [回答票 58] 去年 (平成 15 年 1 月～12 月) 1 年間のお宅の収入は、ご家族全部あわせると、およそどのくらいになりますか。ボーナスや臨時収入を含め、税込みでお答えください。

1 (ア)	2 (イ)	3 (ウ)	4 (エ)	5 (オ)	6	7	□
200 万円未満	200 万円～ 400 万円未満	400 万円～ 600 万円未満	600 万円～ 800 万円未満	800 万円以上	わからない	無回答	

FC58S1 S Q [回答票 59] では、この中の分類ではどれに当たりますか。

1 (ア)	2 (イ)	3 (ウ)	4 (エ)	5	6	□
800 万円～ 1,000 万円未満	1,000 万円～ 1,200 万円未満	1,200 万円～ 1,400 万円未満	1,400 万円以上	わからない	無回答	

【全員に】

あなたのご職業についてうかがいます

FC59 Q59 あなたはお勤めですか、ご自分で事業をいらっしゃいますか。それとも家の職業 (仕事) を手伝っていらっしゃいますか。(勤めの場合) 公務員ですか。

(仕事をもっていない場合) 学生ですか。主婦ですか。

1 勤め (公務員)	2 勤め (公務員以外)	3 自営 (自由業を含む)	4 家族従業	5 その他 [ ]	6 学生	7 主婦	8 無職	9 無回答	□
------------	--------------	---------------	--------	-----------	------	------	------	-------	---

FC59S1 S Q 1 [回答票 60] あなたのお仕事は、このどれにあたりますか。

1 (ア) 農林漁業	6 (カ) 事務職
2 (イ) 商工サービス	7 (キ) 販売・サービス・労務職
3 (ウ) 自由業	8 (ク) その他 ( )
4 (エ) 管理職	9 わからない
5 (オ) 専門技術職	10 無回答



(終り)

FC59S2 SQ2 あなたが働いているところは、支店、営業所なども含めて会社全体、店全体で従業員はおよそ何人ですか。(調査員注：公務員は従業員数に関係なく「6」とする。個人、家族で仕事をしている場合は、その人数を聞く。)

- |            |           |                          |
|------------|-----------|--------------------------|
| 1 1～4人     | 5 1000人以上 |                          |
| 2 5～29人    | 6 公務      | <input type="checkbox"/> |
| 3 30～299人  | 7 わからない   |                          |
| 4 300～999人 | 8 無回答     |                          |

【Q59で「1 勤め(公務員)、2 勤め(公務員以外)」と答えた者に】

FC59S3 SQ3 あなたは仕事の上で何か役職についていますか。  
(対象者の回答を記入した上で、下欄の番号に○をする。)

具体的に記入すること：

- |              |          |                          |
|--------------|----------|--------------------------|
| 1 会社重役、団体の役員 | 5 係長、主任  | 9 その他                    |
| 2 局長、本部長     | 6 職 長    | 10 分類不能                  |
| 3 部長、部次長     | 7 その他の役職 | 11 無回答                   |
| 4 課長、課長補佐    | 8 一般職員   | <input type="checkbox"/> |

(全員に)

FC60 Q60 お宅の家計を主に支えているのはあなたですか。

- |    |     |                          |
|----|-----|--------------------------|
| 1  | 2   | <input type="checkbox"/> |
| はい | いいえ |                          |

FC60S1 SQ1 お宅の家計を主に支えている方の職業についておうかがいします。お勤めですか、自分で事業をしていらっしゃるのですか。(勤めの場合)公務員ですか。

- |             |               |                |      |            |    |       |     |                          |
|-------------|---------------|----------------|------|------------|----|-------|-----|--------------------------|
| 1           | 2             | 3              | 4    | 5          | 6  | 7     | 8   | <input type="checkbox"/> |
| 勤め<br>(公務員) | 勤め<br>(公務員以外) | 自営<br>(自由業を含む) | 家族従業 | その他<br>[ ] | 無職 | わからない | 無回答 |                          |

FC60S2 SQ2 [回答票61] その方のお仕事は、この中のどれにあたりますか。

- |              |                   |                          |
|--------------|-------------------|--------------------------|
| 1 (ア) 農林漁業   | 6 (カ) 事務職         |                          |
| 2 (イ) 商工サービス | 7 (キ) 販売・サービス・労務職 |                          |
| 3 (ウ) 自由業    | 8 (ク) その他 ( )     | <input type="checkbox"/> |
| 4 (エ) 管理職    | 9 わからない           |                          |
| 5 (オ) 専門技術職  | 10 無回答            |                          |

FC60S3 SQ3 その方が働いているところは、支店、営業所なども含めて会社全体、店全体で従業員はおよそ何人ですか。(調査員注：公務員は従業員数に関係なく6とする。個人、家族で仕事をしている場合は、その人数を聞く。)

- |           |            |                          |
|-----------|------------|--------------------------|
| 1 1～4人    | 4 300～999人 | 7 わからない                  |
| 2 5～29人   | 5 1000人以上  | 8 無回答                    |
| 3 30～299人 | 6 公務       | <input type="checkbox"/> |

---

長時間にわたってご協力ありがとうございました。

最後に、おたずねします。よろしければ、ご自宅の電話番号をお聞かせください。

- 1 よ い (          ) - (          ) - (          )          2 知らせたくない
- 3 無回答

**【調査員注：「なぜ電話番号を聞くのか」と言われたら、「記入漏れの確認のためです。外部に漏らすことは絶対にありません。」とこたえる。】**

---

〔調査員記入〕

**DATEC**            月         

面接日

日         

間

**TIMEC** 面接時             分