

早稲田大学 コンビニエンスストアでの検定料払込方法

検定料はコンビニエンスストア「セブン-イレブン」「ローソン」「ミニストップ」「ファミリーマート」で24時間いつでも払い込みが可能です。

1 まずはパソコン、スマートフォンで事前申込み

画面の指示に従って必要事項を入力し、お支払いに必要な番号を取得。



<https://e-shiharai.net/>



端末の未成年者アクセス制限サービスは解除してご利用ください。

※入力内容を間違えた場合は、始めからもう一度やり直し、新たな番号を取得してお支払いください。
申込み完了後に通知する支払期限内に代金を支払わなければ、入力情報は自動的にキャンセルされます。

2 コンビニでお支払い

- 検定料はATMでは振込できません。必ずレジでお支払いください。
- 「収納証明書」には収納印は押印されません。（コンビニ払込時には収納印は不要です）

7 ELEVEN
【払込票番号（13ケタ）】

●レジにて
「インターネット支払い」と店員に伝え、プリントアウトした【払込票】を渡すか、【払込票番号】をお伝えください。

マルチコピー機は使用しません

- レジにて代金をお支払いください。
- その際、「入学検定料・選考料 取扱明細書」を受け取ってください。

LAWSON MINI STOP
【お客様番号（11ケタ）】
【確認番号（4ケタ）】

Loppiへ

各種サービスメニュー

各種代金・インターネット受付
(紫のボタン)

各種代金お支払い

マルチペイメントサービス

【お客様番号】【確認番号】を入力

- 端末機より「申込み控え」（レシート）が出力されますので、30分以内にレジでお支払いください。
 - その際、「入学検定料・選考料 取扱明細書」を受け取ってください。
- ※画面ボタンのデザイン等は、予告なく変更される場合があります。

FamilyMart
【お客様番号（11ケタ）】
【確認番号（4ケタ）】

マルチコピー機へ

代金支払い

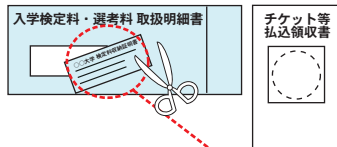
番号入力画面に進む

【お客様番号】【確認番号】を入力

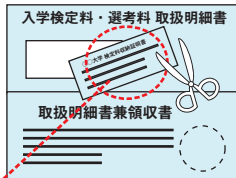
3 出願

「入学検定料・選考料 取扱明細書」の「収納証明書」部分を切り取り、入学志願票の所定欄に貼る。

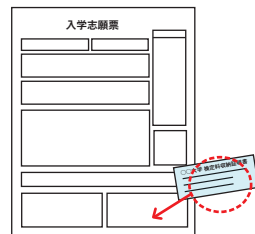
- セブン-イレブン ●ファミリーマート
「入学検定料・選考料 取扱明細書」の収納証明書部分を切り取る。
「チケット等払込領収書」は保管。



- ローソン ●ミニストップ
「入学検定料・選考料 取扱明細書」の収納証明書部分を切り取る。
「取扱明細書兼領収書」は保管。



切り取った「収納証明書」を入学志願票の所定の欄に貼付。



入学志願票に貼付する「収納証明書」部分

※「収納証明書」を糊付けする際には、糊本体の注意書きに「感熱・感圧紙などを変色させる場合があります」と記載されている欄はご使用にならないでください。「収納証明書」が黒く変色する恐れがあります。

■注意事項

- 出願期間を入試要項でご確認のうえ、締切に間に合うよう十分に余裕をもってお支払いください。
- 支払最終日の「Webサイトでの申込み」は23:00まで、店頭端末機の操作は23:30までです。
- 一度お支払いされた検定料は、コンビニでは返金できません。
- 取扱いコンビニ、支払い方法は変更になる場合があります。
変更された場合は、Webサイトにてご連絡いたします。

- 検定料の他に事務手数料が別途かかります。

事務
手数料

| | |
|-----------|------|
| 検定料が5万円未満 | 500円 |
| 検定料が5万円以上 | 720円 |

事務手数料は変更になる場合があります。

「検定料納入」についてのお問い合わせは、コンビニ店頭ではお応えできません。詳しくはサイトでご確認ください。

<https://e-shiharai.net/>