

早稲田大学 クレジットカード・銀聯カード・アリペイでの検定料支払方法

24時間・365日いつでも支払いOK!これが簡単・便利なシンプルスタイル!

クレジットカード・銀聯カード・アリペイを
利用して検定料のお支払が可能です。



画面の指示に従って必要事項を入力し、お支払いに必要な番号を取得。



<https://e-shiharai.net/card/>

端末の未成年者アクセス制限サービスは解除してご利用ください。



当学HP
からも
アクセス
できます!

Web申込みオンライン決済

1. トップページ

お支払い先(大学・短大)を選択してください。

2. 学校選択

学校一覧から、「早稲田大学」を選択。

3. 学校案内

注意事項等を確認のうえ、個人情報の取扱いについて同意してください。

4. カテゴリ選択

第1～第4選択を選択して「次へ」をクリック

5. 基本情報入力

申込者本人の基本情報を入力してください。
支払い方法を選択し、「次へ」をクリック

クレジットカードの場合

支払いに利用するカード番号(16桁)を入力してください。
※American Expressの場合は15桁
※お支払いされるカードの名義人は申込者本人でなくても構いません。

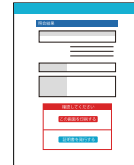
全入力内容が表示されますので、
よろしければ「上記の内容で確定する」をクリック

「申込内容照会」にアクセスし「照会結果」を印刷する
携帯電話をご利用の場合は、プリンタのある環境で申込内容照会を行ってください。

銀聯カード・アリペイの場合

それぞれの専用画面に推移します。
画面の指示に従って、支払いを完了してください。

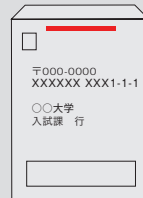
「申込内容照会」にアクセスし「照会結果」を印刷する




印刷した「申込内容照会結果」と必要書類を、出願用封筒に入れる。



必要書類



郵便局から
郵送にて出願。



出願

【注意事項・よくあるお問合せ】

- 出願・申請書類に記載されている支払い期間内であれば、いつでもお支払可能です。支払い期間を入試要項でご確認のうえ、出願に間に合うよう十分に余裕をもってお支払いください。
- 支払最終日は日本時間の23:00までにカード決済を完了させてください。
- 銀聯カード・アリペイで決済する場合は、パソコンからお申し込みください。
- カードの名義人は、申込者本人でなくても構いません。但し、基本情報入力画面では、必ず申込者本人の情報を入力してください。
- 申込内容照会は、e-shiharaiサイトの「申込照会」にて、お申し込み時に通知された【受付番号】【生年月日】を入力すると表示されます。
- カード審査が通らなかった場合は、カード会社へ直接お問い合わせください。
- 検定料の他に事務手数料が別途かかります。

■手数料について

検定料の他に事務手数料が別途かかります。

入学検定料金額	事務手数料(消費税込)
～ 29,999 円	555 円
30,000 円 ～ 49,999 円	987 円
50,000 円 ～ 69,999 円	1,420 円
70,000 円 ～ 99,999 円	1,800 円
100,000 円 ～ 199,999 円	2,037 円
200,000 円 ～ 299,999 円	2,571 円
300,000 円 ～	4,320 円

クレジットカード・銀聯カード・アリペイでの検定料納入についてのお問い合わせは、サイトのよくある質問をご確認ください。