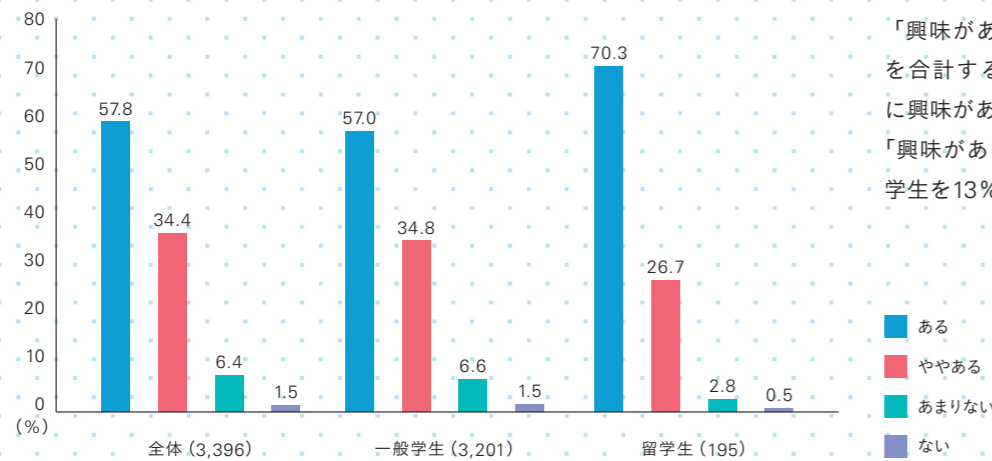


第1章 授業・教員・勉強について

本章では主に学部学生の授業や勉強に関する意識や、コミュニケーションに関する調査結果をまとめました。

大学の授業に興味がありますか？

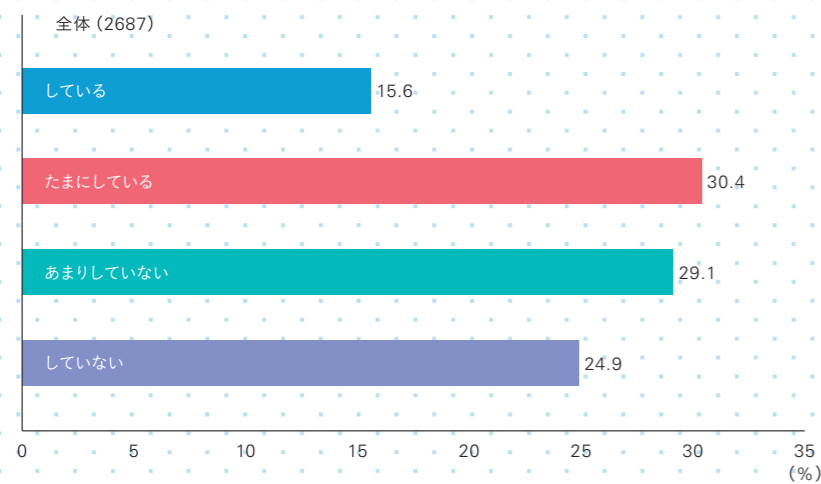
※グラフは学生種類別の調査結果を示しています。



「興味がある」と「やや興味がある」を合計すると90%以上の学生が授業に興味があると回答しています。また、「興味がある」の割合は留学生が一般学生を13%ほど上回っています。

短時間でも教員と話をしていますか？

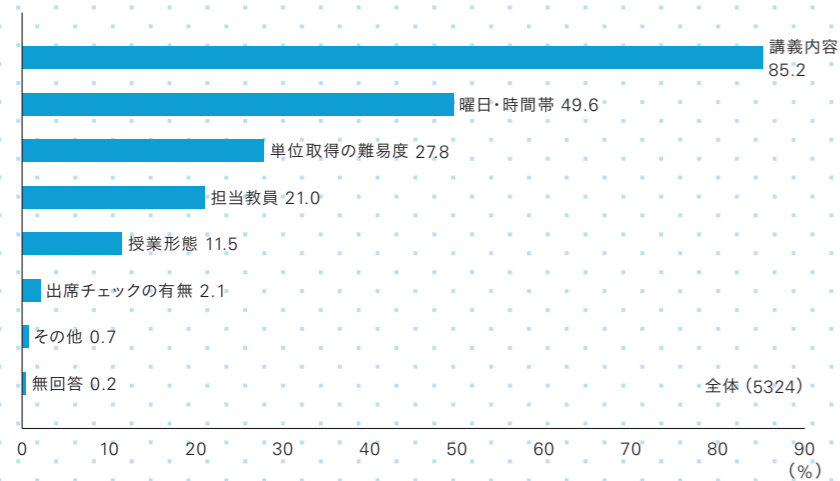
※グラフは学生種類別の調査結果を示しています。



「あまりしていない」「していない」を合わせると、約半数の学生は教員と話せていないようです。皆さんも積極的に教員と話さず機会を見つけてください。新たな課題発見につながるかもしれません。

あなたが授業を選ぶ際に重要だと思う要素は何ですか？

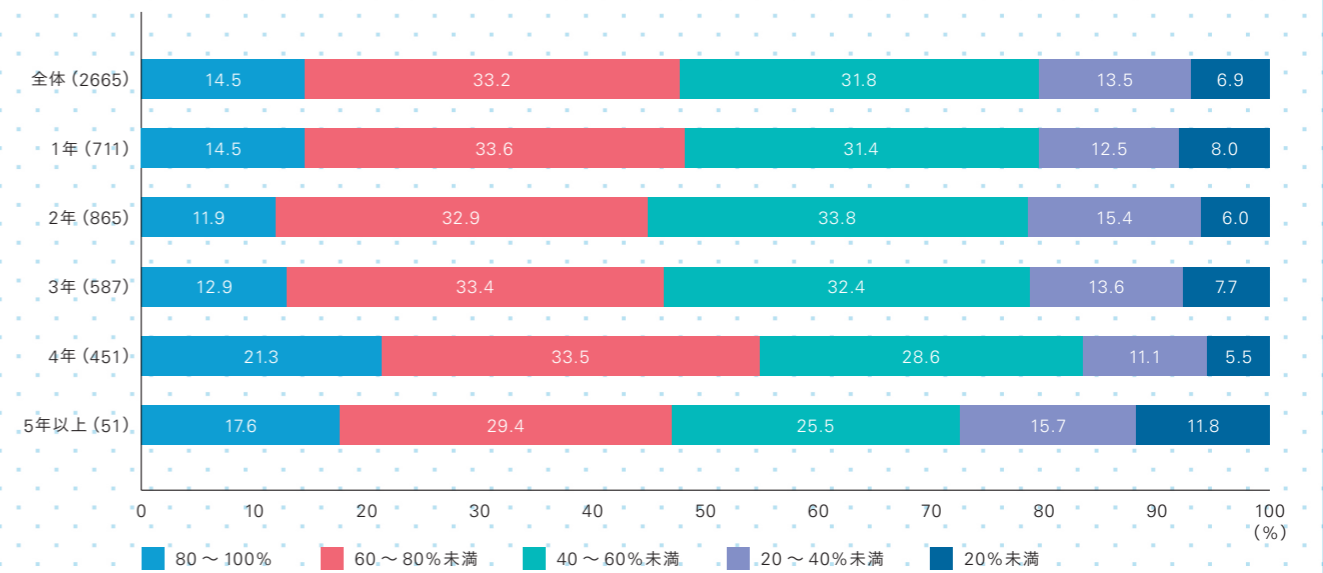
(主なもの2つまで選択)
※グラフは学生種類別の調査結果を示しています。



学部学生が授業を選ぶ際に重要だと思う要素としては「講義内容」が最も多く、次いで「曜日・時間帯」が多くなっています。

今あなたが履修している授業の中で満足するものはどれくらいありますか？

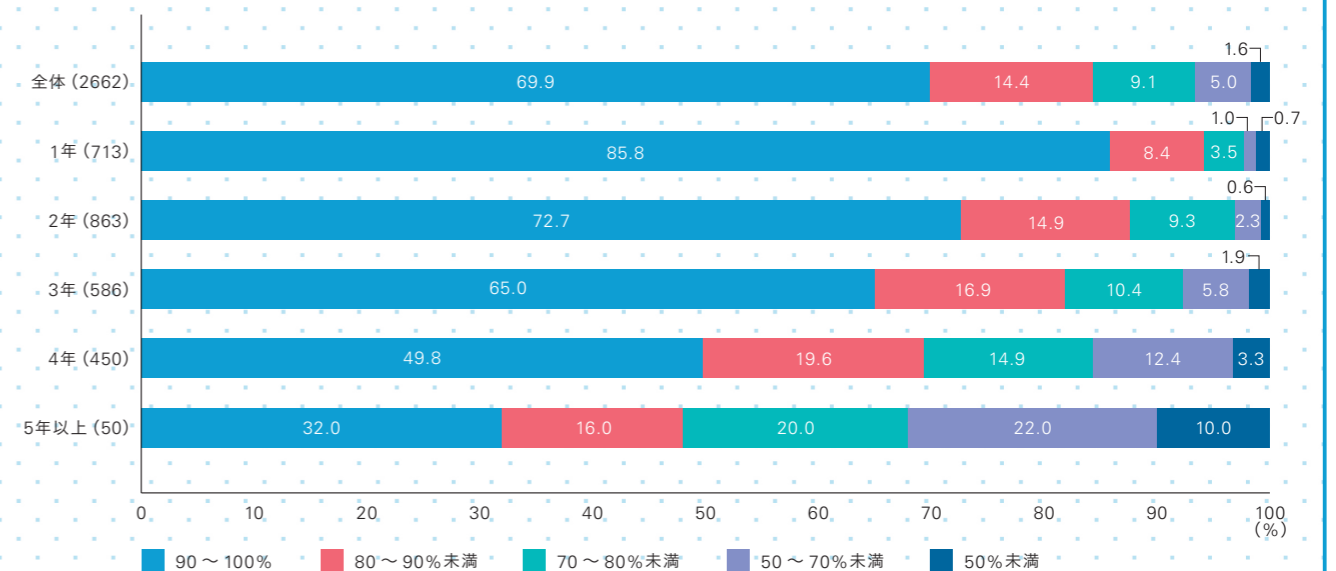
※グラフは学生種類別の調査結果を示しています。



全体的に見ると、学部学生の授業の満足度80%以上は約15%ですが、満足度60%以上は約半数です。

今年度(春学期)の授業平均出席率はどれくらいですか？

※グラフは学生種類別の調査結果を示しています。



9割以上授業に出席している学生は全体の69.9%、さらに8割以上授業に出席している学生まで含めると全体の84.3%です。昨年同様に早大生の高い授業出席率が確認できましたが、その一方で、少数ながら存在する授業出席率が芳しくない低学年の学部学生については気掛かりです。悩み事などがありましたら、遠慮なく学部・研究科事務所または保健センター学生相談室や学生生活課までご相談ください。

授業に対する興味は、「ある」と「ややある」を合わせると90%以上で、早大生の授業に対する関心が非常に高いことが今年も確認できました。学部学生の約85%は8割以上の授業に出席しており、どの学

年も約半数以上が授業に対する満足度を「60%以上」と回答しています。授業の出席率や満足度の高さは、授業を選ぶ際に重要だと思う要素として「講義内容」が最も多いことと強く関連しているようです。