

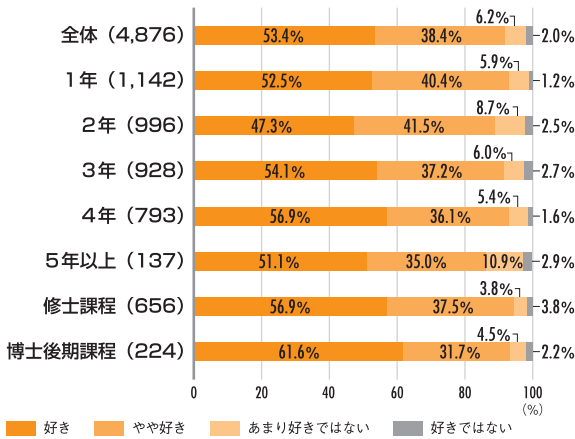
# 第6章 早稲田大学について

本章では、早稲田大学への愛着度やその理由、入学した学部や研究科への満足度、大学生生活の充実度などの調査結果をまとめました。学生の皆さんはどのような学生生活を送っているのでしょうか。

※学部学生と大学院生を含めた全体の調査結果です。

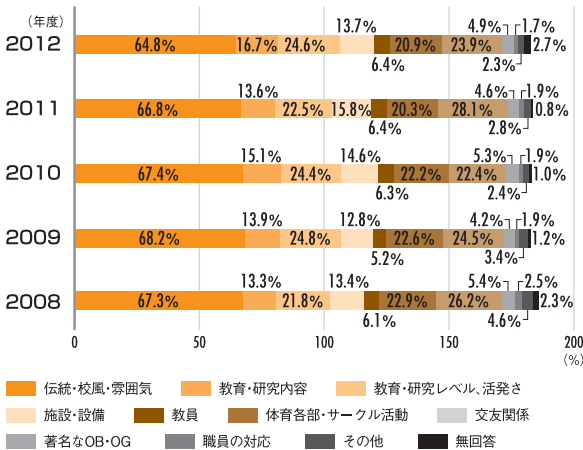
## 早稲田大学が好きですか？

※グラフは学年別の調査結果を示しています。



全体では「好き」「やや好き」の合計が昨年度と同じく9割を超え、過去と同様に強い愛校心を見とることができます。「好き」という割合は、学部1年生の52.5%に対して、修士課程56.9%、博士後期課程61.6%と、大学院生の方が高い傾向が見られます。これに対して、学部2年生が47.3%と最も低くなっています。

## 早稲田大学が好きな理由は何ですか？



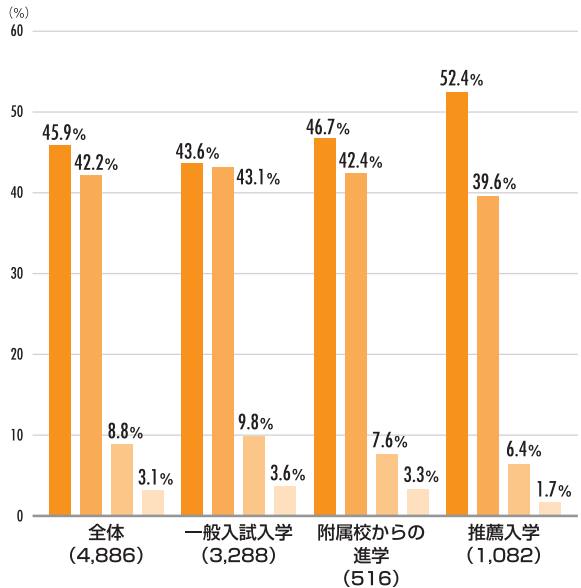
過去5年間、「好き」と回答した理由の最上位は「伝統・校風・雰囲気」で、続いて「教育・研究レベル」「体育各部・サークル活動」「交友関係」の回答が20%を超える割合を常に示しています。「早稲田らしさ」が常に学生を惹きつけていることがうかがえます。

### まとめ

今年の調査でも、学生の大多数が早稲田大学に好感を抱いていることが明らかになりました。早稲田大学が好きな主な理由は、単に早稲田らしさという感覚的なものだけでなく、教育・研究内容や課外活動の充実、早稲田大学に集う仲間の存在に依拠

## 入学した学部や研究科に満足していますか？

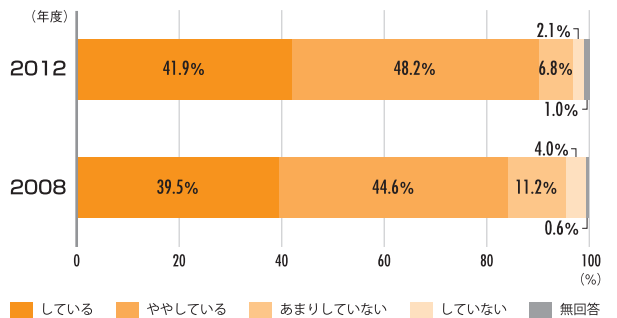
※グラフは入学形態別の調査結果を示しています。



■ 満足している ■ やや満足している ■ あまり満足していない ■ 満足していない

「満足している」の割合は、附属校からの進学者が46.7%、一般入試での入学者が43.6%に対して、推薦入学者は52.4%と高い満足度を示しているのが特徴です。

## 大学生生活は充実していると思いますか？



2008年度と2012年度を比較すると、「満足している」「やや満足している」の合計が2012年度は6%上昇しています(90.1%)。他方、「満足していない」はほぼ半減しています(2.1%)。

しているということが言えるでしょう。その一方で、入学した学部や大学院に「満足していない」「あまり満足していない」と回答した学生が合計で13%に上っています。