

# 早稲田大学 コンビニエンスストアでの入学検定料払込方法

入学検定料はコンビニエンスストア「セブン-イレブン」「サークルK」「サンクス」「ローソン」「ファミリーマート」で24時間いつでも払い込みが可能です。

## ① まずはケータイかパソコンで事前申込み



画面の指示に従って必要事項を入力し、お支払いに必要な番号を取得してください。

<https://e-shiharai.net/>

携帯サイトの未成年者アクセス制限サービスは解除してご利用ください。

本学HPからもアクセスできます！



※入力内容を間違えた場合は、始めからもう一度やり直し、新たな番号を取得してお支払ください。申し込み完了後に通知する支払期限内に代金を支払わなければ、入力情報は自動的にキャンセルされます。

## ② コンビニでお支払い

- 検定料はATMでは振込できません。必ずレジでお支払いください。
- 「検定料収納証明書」には収納印は押印されません。（コンビニ払込時には収納印は不要です）

**7 ELEVEN**  
【払込票番号（13ケタ）】

●レジにて  
「インターネット支払い」と店員に伝え、プリントアウトした【払込票】を渡すか、【払込票番号】をお伝えください。  
※プリントしなかった場合は、番号を伝えるだけでOKです  
注) マルチコピー機は利用しません。

●レジにて代金をお支払いください。  
●その際、「入学検定料・選考料 取扱明細書」を受け取ってください。

**サークルK**  
【オンライン決済番号（11ケタ）】

カルワザ ステーションへ  
各種支払い  
オンライン決済番号を入力してお支払い  
【オンライン決済番号】を入力します。

●端末機より「申込み控え」(レシート)が出力されますので、30分以内にレジでお支払いください。  
●その際、「入学検定料・選考料 取扱明細書」を受け取ってください。  
※画面ボタンのデザイン等は、予告なく変更される場合があります。

**LAWSON**  
【お客様番号（11ケタ）】  
【確認番号（4ケタ）】

Loppiへ  
各種代金・料金お支払い  
各種代金お支払い  
マルチペイメントサービス  
【お客様番号】【確認番号】を入力します。

**FamilyMart**  
【お客様番号（11ケタ）】  
【確認番号（4ケタ）】

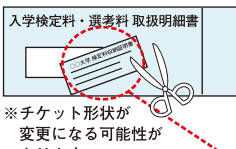
Famiポータルへ  
代金支払い  
各種代金お支払い  
マルチペイメントサービス  
【お客様番号】【確認番号】を入力します。

## ③ 出 願

「入学検定料・選考料 取扱明細書」の「収納証明書」部分を切り取り、入学志願票の所定欄に貼る。

### ●セブン-イレブン

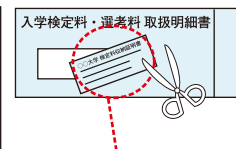
「入学検定料・選考料 取扱明細書」の収納証明書部分を切り取る。  
「チケット等払込受領証」は保管。



※チケット形状が変更になる可能性があります。

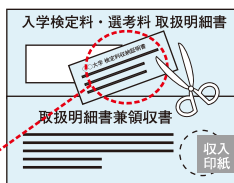
### ●サークルK・サンクス

「入学検定料・選考料 取扱明細書」の収納証明書部分を切り取る。  
「オンライン決済領収書」は保管。



### ●ローソン ●ファミリーマート

「入学検定料・選考料 取扱明細書」の収納証明書部分を切り取る。  
「取扱明細書兼領収書」は保管。



切り取った「収納証明書」を入学志願票の所定の欄に貼付。



入学志願票に貼付する「収納証明書」部分

※「収納証明書」を糊付けする際には、糊本体の注意書きに「感熱・感圧紙などを変色させる場合があります」と記載されている欄はご使用にならないでください。「収納証明書」が黒く変色する恐れがあります。

## ■注意事項

- 出願期間を入試要項でご確認のうえ、締切に間に合うよう十分に余裕をもってお支払いください。
- 支払最終日のシステム対応は23:30まで、「Webサイトでの申込み」は23:00までとなりますので、余裕をもってお支払いください。
- 一度お支払いされた検定料は、店頭では一切返金できませんのでご注意ください。
- 検定料の他に払込手数料が別途かかります。（全コンビニ共通）

払込  
手数料

検定料が3万円未満	473円
検定料が3万円以上	683円

「検定料納入」についてのお問い合わせは、コンビニ店頭ではお応えできません。詳しくはサイトでご確認ください。

<https://e-shiharai.net/>