

早稲田大学 コンビニエンスストアでの入学検定料払込方法

入学検定料はコンビニエンスストア「セブン-イレブン」「サークルK」「サンクス」「ローソン」「ファミリーマート」で24時間いつでも払い込みが可能です。

① まずはケータイかパソコンで事前申込み



画面の指示に従って必要事項を入力し、お支払いに必要な番号を取得してください。

<https://e-shiharai.net/>

携帯サイトの未成年者アクセス制限サービスは解除してご利用ください。

本学HPからもアクセスできます！



※入力内容を間違えた場合は、始めからもう一度やり直し、新たな番号を取得してお支払ください。申し込み完了後に通知する支払期限内に代金を支払わなければ、入力情報は自動的にキャンセルされます。

② コンビニでお支払い

- 検定料はATMでは振込できません。必ずレジでお支払いください。
- 「検定料収納証明書」には収納印は押印されません。（コンビニ払込時には収納印は不要です）

7 ELEVEN
【払込票番号（13ケタ）】

●レジにて
「インターネット支払い」と店員に伝え、プリントアウトした【払込票】を渡すか、【払込票番号】をお伝えください。
※プリントしなかった場合は、番号を伝えるだけでOKです
注) マルチコピー機は利用しません。

●レジにて代金をお支払いください。
●その際、「入学検定料・選考料 取扱明細書」を受け取ってください。

サークルK
【オンライン決済番号（11ケタ）】

カルワザ ステーション
KARUWAZA STATION

各種支払い
オンライン決済番号を入力してお支払い
【オンライン決済番号】を入力します。

●端末機より「申込み控え」（レシート）が出力されますので、30分以内にレジでお支払いください。
●その際、「入学検定料・選考料 取扱明細書」を受け取ってください。
※画面ボタンのデザイン等は、予告なく変更される場合があります。

LAWSON
【お客様番号（11ケタ）】
【確認番号（4ケタ）】

Loppi

各種サービスメニュー
各種代金・料金お支払い
各種代金お支払い
マルチペイメントサービス
【お客様番号】【確認番号】を入力します。

FamilyMart
【お客様番号（11ケタ）】
【確認番号（4ケタ）】

Famiポート

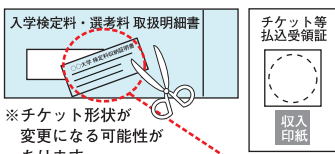
代金支払い
各種代金お支払い
マルチペイメントサービス
【お客様番号】【確認番号】を入力します。

③ 出 願

「入学検定料・選考料 取扱明細書」の「収納証明書」部分を切り取り、入学志願票の所定欄に貼る。

●セブン-イレブン

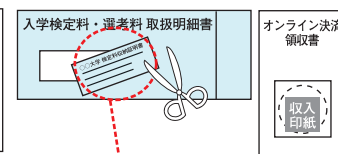
「入学検定料・選考料 取扱明細書」の収納証明書部分を切り取る。「チケット等払込受領証」は保管。



※チケット形状が変更になる可能性があります。

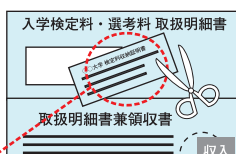
●サークルK・サンクス

「入学検定料・選考料 取扱明細書」の収納証明書部分を切り取る。「オンライン決済領収書」は保管。

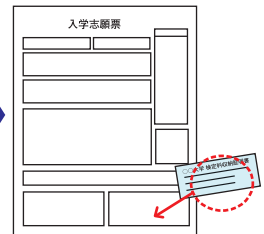


●ローソン ●ファミリーマート

「入学検定料・選考料 取扱明細書」の収納証明書部分を切り取る。「取扱明細書兼領収書」は保管。



切り取った「収納証明書」を入学志願票の所定の欄に貼付。



入学志願票に貼付する「収納証明書」部分

※「収納証明書」を糊付けする際には、糊本体の注意書きに「感熱・感圧紙などを変色させる場合があります」と記載されている糊はご使用にならないでください。「収納証明書」が黒く変色する恐れがあります。

■注意事項

- 出願期間を入試要項でご確認のうえ、締切に間に合うよう十分に余裕をもってお支払いください。
- 支払最終日のシステム対応は23:30まで、「Webサイトでの申込み」は23:00までとなりますので、余裕をもってお支払いください。
- 一度お支払いされた検定料は、店頭では一切返金できませんのでご注意ください。
- 検定料の他に払込手数料が別途かかります。（全コンビニ共通）

払込
手数料

検定料が3万円未満	420円
検定料が3万円以上	630円

「検定料納入」についてのお問い合わせは、コンビニ店頭ではお応えできません。詳しくはサイトでご確認ください。

<https://e-shiharai.net/>